

HYUNDAI

MC 08


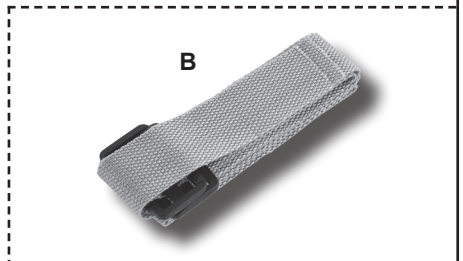
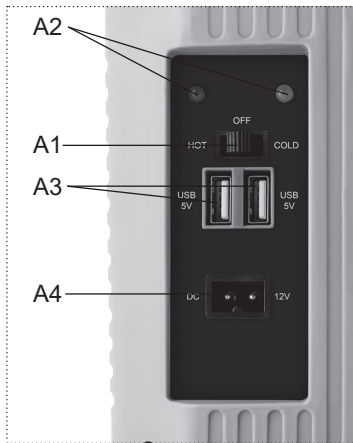



**NÁVOD K POUŽITÍ / NÁVOD NA POUŽITIE
INSTRUKCJA OBSŁUGI / INSTRUCTION MANUAL
HASZNÁLATI ÚTMUTATÓ**

**Minichladnička / Minichladnička / Mini lodówka
Minifridge / Minihűtő**



1



Vážený zákazníku, děkujeme Vám za zakoupení našeho produktu. Před uvedením tohoto přístroje do provozu si velmi pozorně přečtěte návod k obsluze a tento návod spolu se záručním listem, pokladním dokladem a podle možností i s obalem a vnitřním obsahem obalu dobře uschovejte.

I. BEZPEČNOSTNÍ UPOZORNĚNÍ

- Instrukce v návodu považujte za součást spotřebiče a postupte je jakémukoli dalšímu uživateli spotřebiče.
- Zkontrolujte, zda údaj na typovém štítku odpovídá napětí ve Vaší auto zásuvce. Koncovku napájecího přívodu je nutné připojit pouze do 12 V (DC) autozásuvky, která odpovídá příslušným normám.
- Tento spotřebič mohou používat děti ve věku 8 let a starší a osoby se sníženými fyzickými, smyslovými či mentálními schopnostmi nebo nedostatkem zkušeností a znalostí, pokud jsou pod dozorem nebo byly poučeny o používání spotřebiče bezpečným způsobem a rozumí případným nebezpečím. Děti si se spotřebičem nesmějí hrát. Čištění a údržbu prováděnou uživatelem nesmějí provádět děti, pokud nejsou starší 8 let a pod dozorem. Děti mladší 8 let se musí držet mimo dosah spotřebiče a jeho přívodu.
- Vždy odpojte spotřebič od napájení, pokud ho necháváte bez dozoru a před montáží, demontáží nebo čištěním.
- Jestliže je napájecí přívod tohoto spotřebiče poškozen, musí být přívod nahrazen výrobcem, jeho servisním technikem nebo podobně kvalifikovanou osobou, aby se tak zabránilo vzniku nebezpečné situace.
- Nikdy spotřebič nepoužívejte pokud má poškozený napájecí přívod, pokud nepracuje správně, upadl na zem a poškodil se, nebo spadl do vody. V takových případech zanechte spotřebič do odborné elektroopravny k prověření jeho bezpečnosti a správné funkce.
- **Po ukončení práce a před každou údržbou spotřebič vždy vypněte a odpojte od napájení vytažením koncovky napájecího přívodu z autozásuvky.**
- **Spotřebič nikdy neponořujte do vody (ani částečně) a neumývejte ho pod tekoucí vodou! Spotřebič nikdy nevystavujte dešti!**
- Nikdy spotřebič nezakrývejte, zabráníte tak nebezpečí vzniku vnitřního požáru.
- Spotřebič je určen pouze pro použití v domácnostech a pro podobné účely (v obchodech, kancelářích a podobných pracovištích, v hotelích, motelech a jiných obytných prostředích, v podnicích zajišťujících nocleh se snídaní)! Není určen pro komerční použití!
- Není přípustné jakýmkoli způsobem upravovat povrch spotřebiče (např. pomocí **samolepicí tapety, fólie**, apod.)!
- Používejte jen originální příslušenství.
- Nepoužívejte spotřebič v prostředí nasyceném výbušnými nebo hořlavými parami.
- Spotřebič se nesmí používat v prostorách, ve kterých se používají nebo skladují chemikálie, barvy a další hořlavé, výbušné, těkavé a zdraví škodlivé látky.

- Spotřebič používejte pouze v pracovní poloze na místech, kde nehrozí jeho převrnutí a v dostatečné vzdálenosti od hořlavých předmětů (např. **záclony, závěsy, dřevo atd.**), tepelných zdrojů (např. **kamna, sporák** atd.) a vlhkých povrchů (např. **dřezy, umyvadla atd.**).
- Dbejte na dostatečně volný prostor okolo přístroje, aby bylo zajištěno jeho dobré větrání! Minimálně 10 cm volného prostoru od otvoru ventilátoru na zadní straně nezakrývejte ani neucpávejte! Nebezpečí přehřátí.
- Do větracích otvorů nestrkejte žádné předměty.
- Spotřebič je vhodný pro venkovní kempování a táboření. Při použití ve venkovních prostorách spotřebič chraňte před nepříznivými vlivy počasí (např. vlhko, déšť, sníh, mráz, přímé sluneční záření atd.).
- Spotřebič není určen k přepravě zvířat případně k jejich uložení a ke skladování el. spotřebičů nebo chemických látek (např. rozpouštědla, ředidla).
- Ukládejte potraviny v originálních nebo jiných vhodných obalech.
- Tekutiny a led vkládejte do autochladničky pouze ve vhodných nádobách.
- Nebalené potraviny před umístěním do autochladničky vložte do vhodného ochranného obalu.
- Spotřebič není vhodný pro převoz korozivních látek a látek na bázi rozpouštědla.
- Nepřilijte spotřebič ledem a nelijte do vnitřního prostoru žádné tekutiny (např. vodu).
- Potřebujete-li chladit medikamenty ujistěte se, že kapacita chlazení spotřebiče je dostatečná pro daný lék.
- Pravidelně kontrolujte stav napájecího přívodu spotřebiče.
- Napájecí přívod nikdy nepokládejte na horké plochy, ani jej nenechávejte viset přes okraj stolu nebo pracovní desky. Zavaděním nebo zataháním za přívod např. dětmi může dojít k převržení či stažení spotřebiče a následně k vážnému zranění!
- Napájecí přívod nesmí být poškozen ostrými nebo horkými předměty, otevřeným plamenem, nesmí se ponořit do vody ani ohýbat přes ostré hrany.
- Tento spotřebič včetně jeho příslušenství používejte pouze pro účel, pro který je určen tak, jak je popsáno v tomto návodu. Spotřebič nikdy nepoužívejte pro žádný jiný účel.
- Výrobce neručí za škody způsobené nesprávným používáním spotřebiče a příslušenství (např. **znehodnocení potravin, požár**) a není odpovědný ze záruky za spotřebič v případě nedodržení výše uvedených bezpečnostních upozornění.

II. POPIS OVLÁDACÍCH PRVKŮ

A – Minichladnička

- A1 – přepínač HOT/OFF/COLD
- A2 – světelná signalizace provozu
- A3 – USB porty 5 V (DC)
- A4 – napájecí konektor
- A5 – víko
- A6 – protiskluzová odkládací plocha
- A7 – odkládací prostor pro láhev/kelímek (Ø 68 mm)
- A8 – průvlek pro popruh přes rameno

B – Popruh přes rameno

C – Napájecí přívod

Dokoupitelné příslušenství:

Adaptér napájení 12 V (DC) s autokonektorem (HYUMCR 1)

III. POKYNY K POUŽITÍ

Odstraňte veškerý obalový materiál a vyjměte spotřebič s příslušenstvím. Ze spotřebiče odstraňte všechny případné adhezni fólie, samolepky nebo papír. Postavte spotřebič na zvolenou rovnou, stabilní, hladkou a čistou pracovní plochu, mimo dosah dětí a nesvéprávných osob (viz odst. I. **BEZPEČNOSTNÍ UPOZORNĚNÍ**). Chraňte spotřebič před přímým slunečním zářením. Ponechtejete volný prostor pro řádnou ventilaci. Otvory ve spotřebiči zajišťují proudění vzduchu při ventilaci a nesmí se zakrývat ani jinak blokovat. Přesvědčte se, že napájecí přívod není poškozen a že neprochází pod spotřebičem a přes jakékoliv ostré či horké plochy. Spotřebič je konstruován pro napájení z 12 V (DC) autozásuvky.

Upozornění

- *Pokud budete používat autochladničku v automobilu, doporučujeme při vypnutí motoru vypnout i autochladničku. Jinak hrozí, že se při delším připojení bez chodu motoru baterie automobilu může vybit a to konstantním odběrem elektrické energie autochladničkou.*
- *Při používání nepřepínejte ihned mezi funkcemi chlazení a ohřevu, mohlo by dojít poškození nebo deformaci vnitřních částí spotřebiče. Chcete-li funkci změnit, tak nejdříve spotřebič vypněte a vyčkejte alespoň 30 minut. Poté můžete nastavit požadovanou funkci.*

Přepínač HOT/OFF/COLD (A1)

- poloha „HOT“ - přepnutí do režimu ohřevu
- poloha „OFF“ - vypnutí spotřebiče
- poloha „COLD“ - přepnutí do funkce chlazení

USB porty (A3)

USB porty poskytují výstupní napětí 5 V (DC). Lze je používat pro napájení či nabíjení různých zařízení (např. mobilní telefony, tablety, navigace apod.).

Poznámky:

- *Nejnižší teplota, které lze dosáhnout uvnitř minichladničky, je závislá na teplotě okolního prostředí a také na objemu chlazených surovin. Suroviny lze ochladit na teplotu až o 15 °C nižší, než je teplota okolního prostředí.*
- *Při ohřevu lze potraviny zahřát a udržovat při teplotě cca 50 °C.*
- *Pro maximální efekt doporučujeme do minichladničky vkládat vychlazené/ohřáté potraviny v závislosti na využívané funkci (chlazení/ohřev).*
- *Ochlazení teplých produktů si vyžaduje přibl. 5 hodin.*
- *Po použití nastavte přepínač A1 do polohy „OFF“.*

IV. ČIŠTĚNÍ A ÚDRŽBA

Spotřebič čistěte pouze lehce vlhkým hadříkem. Dbejte na to, aby se do vnitřních částí nedostala voda! **Nepoužívejte drsné a agresivní čisticí prostředky (např. ostré předměty, škrabky, ředidla nebo jiná rozpouštědla)**! Nemyjte zařízení pod tekoucí vodou ani v myčce na nádobí.

V. TECHNICKÁ SPECIFIKACE

Napětí (V)	uvedeno na typovém štítku spotřebiče
Příkon (W)	uveden na typovém štítku spotřebiče
Spotřebič třídy ochrany	II.
Vnitřní objem	8 l
Hmotnost (kg)	cca 2,5
Rozměry cca (D x H x V) (mm)	195 x 390 x 300

Změna technické specifikace a obsahu případného příslušenství dle modelu výrobku vyhrazena výrobcem.

VI. LEGISLATIVA A EKOLOGIE



VAROVÁNÍ: NEVYSTAVUJTE SPOTŘEBIČ DEŠTI NEBO VLHKOSTI ABYSTE PŘEDEŠLI VZNIKU POŽÁRU NEBO ÚRAZU ELEKTRICKÝM PROUDEM. VŽDY SPOTŘEBIČ VYPNĚTE ZE ZÁSUVKY KDYŽ JEJ NEPOUŽÍVÁTE NEBO PŘED OPRAVOU. V PŘÍSTROI NEJSOU ŽÁDNÉ ČÁSTI OPRAVITELNÉ SPOTŘEBITELEM. VŽDY SE OBRACEJTE NA KVALIFIKOVANÝ AUTORIZOVANÝ SERVIS. PŘÍSTROJ JE POD NEBEZPEČNÝM NAPĚTÍM.



HOUSEHOLD USE ONLY – Pouze pro použití v domácnosti.
DO NOT IMMERSE IN WATER OR OTHER LIQUIDS –
Neponořovat do vody nebo jiných tekutin. TO AVOID DANGER
OF SUFFOCATION, KEEP THIS PLASTIC BAG AWAY FROM
BABIES AND CHILDREN. DO NOT USE THIS BAG IN CRIBS,
BEDS, CARRIAGES OR PLAYPENS. THIS BAG IS NOT A TOY.

Nebezpečí udušení. Nepoužívejte tento sáček v kolébkách, postýlkách, kočárcích nebo dětských ohrádkách. PE sáček odkládejte mimo dosah dětí. Sáček není na hraní.

Likvidace starého elektrozařízení a použitých baterií a akumulátorů (Vztahuje se na Evropskou unii a evropské země se systémy odděleného sběru)



Tento symbol umístěný na výrobku nebo jeho balení upozorňuje, že by s výrobkem (případně baterií/akumulátorem) po ukončení jeho životnosti nemělo být nakládáno jako s běžným odpadem z domácnosti. Je nutné ho odvézt do sběrného místa pro recyklaci elektrického a elektronického zařízení. Zajištěním správné likvidace tohoto výrobku pomůžete zabránit případným negativním dopadům na životní prostředí a lidské zdraví, které by jinak byly způsobeny nevhodnou likvidací výrobku. Recyklováním materiálů, z nichž je vyroben, pomůžete ochránit přírodní zdroje. Podrobnější informace o recyklaci tohoto výrobku zjistíte u příslušného místního úřadu, podniku pro likvidaci domovních odpadů nebo v obchodě, kde jste výrobek zakoupili.



UPOZORNĚNÍ

Vážený zákazník, ďakujeme Vám za zakúpenie nášho produktu. Pred uvedením tohto prístroja do prevádzky, si veľmi pozorne prečítajte návod na obsluhu a tento návod spolu so záručným listom, dokladom o predaji a podľa možnosti aj s obalom a vnútorným obsahom obalu dobre uschovajte.

I. BEZPEČNOSTNÉ UPOZORNENIA

- Inštrukcie v návode považujte za súčasť spotrebiča a postúpte ich akémukoľvek ďalšiemu užívateľovi spotrebiča.
- Skontrolujte, či údaj na typovom štítku zodpovedá napätiu vo Vašej auto zásuvke. Koncovku napájacieho prívodu je nutné pripojiť len do 12 V (DC) auto zásuvky, ktorá zodpovedá príslušným normám.
- Tento spotrebič môžu používať deti vo veku 8 rokov a staršie a osoby so zníženými fyzickými alebo mentálnymi schopnosťami alebo nedostatkom skúseností a znalostí, pokiaľ sú pod dozorom alebo boli poučené o používanie tohto spotrebiča bezpečným spôsobom a rozumie prípadným nebezpečenstvom. Deti si so spotrebičom nesmú hrať. Čistenie a údržbu vykonávanú užívateľom nesmú vykonávať deti bez dozoru. Deti mladšie ako 8 rokov sa musia držať mimo dosah spotrebiča a jeho prívodu.
- Ak sa napájací prívod tohto spotrebiča poškodí, musí byť prívod nahradený výrobcom, servisným technikom alebo podobne kvalifikovanou osobou, aby sa tak zabránilo nebezpečnej situácii.
- Nikdy spotrebič nepoužívajte, ak má poškodený napájací prívod, ak nepracuje správne, ak spadol na zem a poškodil sa alebo spadol do vody. V takýchto prípadoch zanešte spotrebič do odborného servisu na preverenie jeho bezpečnosti a správnej funkcie
- Vždy odpojte spotrebič od napájania, ak ho nechávate bez dozoru a pred montážou, demontážou alebo čistením.
- **Po ukončení práce a pred každou údržbou spotrebič vždy vypnite a odpojte od napájania vytiahnutím koncovky napájacieho prívodu z auto zásuvky.**
- **Spotrebič nikdy neponárajte do vody (ani čiastočne) a neumývajte ho pod tečúcou vodou! Spotrebič nikdy nevystavujte dažďu!**
- Spotrebič nikdy nezakrývajte, zabránite tak nebezpečenstvu vnútorného požiaru!
- Spotrebič je určený len pre použitie v domácnostiach a pre podobné účely (v obchodoch, kanceláriách a podobných pracoviskách, v hoteloch, motelloch a iných obytných prostrediach, v podnikoch zaisťujúcich nocľah s raňajkami)! Nie je určený pre komerčné použitie!
- Není prípustné jakýmkoľvek spôsobom upravovať povrch spotrebiče (napr. **pomocí samolepicí tapety, fólie**, apod.)!
- Používajte len originálne príslušenstvo.
- Nepoužívajte spotrebič v prostredí nasýtenom výbušnými alebo horľavými parami.
- Spotrebič sa nesmie používať v priestoroch, v ktorých sa používajú alebo skladujú chemikálie, farby a ďalšie horľavé, výbušné, prchavé a zdraviu škodlivé látky.
- Spotrebič používajte výhradne v pracovnej polohe na miestach, kde nehrozí jeho prevrhnutie a v dostatočnej vzdialenosti od horľavých predmetov (napr. **záclon, závesov či dreva**), tepelných zdrojov (napr. **kachlí, sporáka, variča**) alebo vlhkých povrchov (ako sú **výlevky, umývadlá**).

- Pravidelne kontrolujte stav napájacieho prívodu spotrebiča.
- Napájací prívod nikdy nekladte na horúce plochy, ani ho nenechávajte visieť cez okraj stola alebo pracovnej dosky. Zavadením alebo zaťažením za prívod napr. deťmi môže dôjsť k prevrhnutiu či stiahnutiu spotrebiča a následne k vážnemu zraneniu!
- Napájací prívod nesmie byť poškodený ostrými alebo horúcimi predmetmi, otvoreným plameňom, nesmie byť ponáraný do vody ani sa ohýbať cez ostré hrany.
- Dbajte na dostatočný voľný priestor okolo prístroja, aby bolo zabezpečené jeho dobré vetranie! Minimálne 10 cm voľného priestoru od otvoru ventilátora na zadnej strane, nezakrývajte ani nezapchávejte! Nebezpečie prehriatia.
- Do vetracích otvorov nestrkajte žiadne predmety.
- Spotrebič nie je určený na prepravu zvierat prípadne na ich uloženie a na skladovanie el. spotrebičov alebo chemických látok (napr. rozpúšťadlá, riedidlá).
- Spotrebič je vhodný na vonkajšie kempovanie, táborenie. Pri použití vo vonkajších priestoroch box chráňte pred nepriaznivými vplyvmi počasia (napr. vlhko, dážď, sneh, mráz, priame slnečné žiarenie atď.).
- Spotrebič nie je vhodný pre prevádzku korozívnych látok a látok na báze rozpúšťadla.
- Potraviny je možné skladovať iba v originálnych obaloch či vhodných nádobách.
- Tekutiny a ľad vkladajte do autochladničky iba vo vhodných nádobách.
- Nebalené potraviny pred umiestnením do autochladničky vložte do vhodného ochranného obalu.
- Nepilňte spotrebič ľadom a nelejte do vnútorného priestoru žiadne tekutiny (napr. voda).
- Ak potrebujete chladiť medikamenty uistite sa, že kapacita chladenia spotrebiča je dostatočná pre daný liek).
- Tento spotrebič vrátane príslušenstva používajte iba na účel, na ktorý je určený tak, ako je popísané v tomto návode. Spotrebič nikdy nepoužívajte na žiadny iný účel.
- Výrobca nezodpovedá za škody spôsobené nesprávnym používaním spotrebiča a príslušenstva (napr. **znehodnotenie potravín, požiar**) a nie je povinný poskytnúť záruku na spotrebič v prípade nedodržania zhora uvedených bezpečnostných upozornení.

II. POPIS OVLÁDACÍCH PRVKOV

A – Minichladnička

- A1 – prepínač HOT/OFF/COLD
- A2 – svetelná signalizácia prevádzky
- A3 – USB porty 5 V (DC)
- A4 – napájací konektor
- A5 – veko
- A6 – protišmyková odkladacia plocha
- A7 – odkladací priestor na fľašu/pohár (Ø 68 mm)
- A8 – očko pre popruh cez rameno

B – Popruh cez rameno

C – Napájací prívod

Príslušenstvo s možnosťou dokúpenia:

Adaptér napájania 12 V s autokonektorom (HYUMCR1)

III. POKYNY K POUŽITIU

Odstráňte všetok obalový materiál, vyberte spotrebič a príslušenstvo. Zo spotrebiča odstráňte všetky prípadné prínavé fólie, nálepky alebo papier. Umiestnite spotrebič na rovný a suchý povrch mimo dosahu detí a nesvojprávnych osôb (pozrite ods. **I. BEZPEČNOSTNÉ UPOZORNENIA**). Ponechajte voľný priestor na dobrú ventiláciu. Otvory zaisťujú prúdenie vzduchu sa nesmú zakryť ani inak blokovať. Presvedčte sa, že nie je napájací prívod poškodený a že neprechádza cez akékoľvek ostré či horúce plochy. Spotrebič je konštruovaný pre napájanie z 12 V (DC) autozásuvky.

Upozornenie

- Ak budete používať autochladničku v automobile, odporúčame pri vypnutí motora vypnúť aj autochladničku. Inak hrozí, že sa pri dlhšom pripojení bez chodu motora sa batéria automobilu môže vybiť a to konštantným odberom elektrickej energie autochladničkou.
- Pri používaní neprepínajte ihneď medzi funkciami chladenia a ohrevu, mohlo by dôjsť poškodeniu alebo deformácii vnútorných častí spotrebiča. Ak chcete funkciu zmeniť, tak najskôr spotrebič vypnite a počkajte aspoň 30 minút. Potom môžete nastaviť požadovanú funkciu.

Prepínač HOT/OFF/COLD (A1)

- poloha „HOT“ - prepnutie na režim ohrevu
- poloha „OFF“ - vypnutie spotrebiča
- poloha „COLD“ - prepnutie na funkciu chladenia

USB porty (A3)

USB porty poskytujú výstupné napätie 5 V (DC). Je možné ich používať na napájanie, či nabíjanie rôznych zariadení (napr. mobilné telefóny, tablety, navigácie a pod.).

Poznámky:

- Najnižšiu teplotu, ktorú je možné dosiahnuť vo vnútri minichladničky, je závislá na teplote okolitého prostredia a tiež na objeme chladených surovín. Suroviny je možné ochladiť na teplotu až o 15 °C nižšiu, ako je teplota okolitého prostredia.
- Pri ohreve je možné potraviny zahriať a udržiavať pri teplote cca 50 °C.
- Pre maximálny efekt odporúčame do minichladničky vkladať vychladené/ohriate potraviny v závislosti na využívanej funkcii (chladenie/ohrev).
- Ochladenie teplých produktov si vyžaduje cca. 5 hodín.
- Po použití nastavte prepínač **A1** do polohy „OFF“.

IV. ČISTENIE A ÚDRŽBA

Spotrebič čistíte iba ľahko vlhkou handričkou. Dbajte na to, aby sa do vnútorných častí nedostala voda! Udržujte zariadenie v čistote. **Nepoužívajte drsné a agresívne čistiace prostriedky** (napr. Ostré predmety, škrabky, riedidlá alebo iné rozpúšťadlá)! Neumývajte zariadenie pod tečúcou vodou ani v umývačke riadu.

V. TECHNICKÁ SPECIFIKACE

Napätie (V)	uvedené na typovom štítku spotrebiča
Príkonnosť (W)	uvedený na typovom štítku spotrebiča
Spotrebič ochrannej triedy	II.
Vnútorný objem	8 l
Hmotnosť (kg)	cca 2,5
Rozmery (D x H x V), (mm)	195 x 390 x 300

Zmena technickej špecifikácie a obsahu prípadného príslušenstvo podľa modelu výrobku je vyhradená výrobcom.

VI. LEGISLATÍVA A EKOLÓGIA



VAROVANIE: NEVYSTAVUJTE SPOTREBIČ DAŽĎU ALEBO VLHKOSTI, ABY STE PREDÍŠLI VZNIKU POŽIARU ALEBO ÚRAZU ELEKTRICKÝM PRÚDOM. PRED OPRAVOU ALEBO VŽDY, KEĎ SPOTREBIČ NEPOUŽÍVATE, VYPNITE HO ZO ZÁSUVKY. V PRÍSTROJI NIESÚ ŽIADNE ČASTI OPRAVITEĽNÉ SPOTREBITEĽOM. VŽDY SA OBRACAJTE NA KVALIFIKOVANÝ AUTORIZOVANÝ SERVIS. SPOTREBIČ JE POD NEBEZPEČNÝM NAPÄTÍM.



HOUSEHOLD USE ONLY — Len na použitie v domácnosti.

DO NOT IMMERSE IN WATER OR OTHER LIQUIDS — Neponárat' do vody alebo iných tekutín. TO AVOID DANGER OF SUFFOCATION, KEEP THIS PLASTIC BAG AWAY FROM BABIES AND CHILDREN. DO NOT USE THIS BAG IN CRIBS, BEDS, CARRIAGES OR PLAYPENS.

THIS BAG IS NOT A TOY. Nebezpečenstvo udusenía. Nepoužívajte toto vrecúško v kolískach, postieľkach, kočíkoch alebo detských ohrádkach. PE vrecko odkladajte mimo dosahu detí. Vrecko nie je na hranie.

Likvidácia starých elektrických a prístrojov (vt'ahuje sa na Európsku úniu a európske krajiny so systémami oddeleného zberu).



Tento symbol na výrobku alebo obale znamená, že s výrobkom (prípadne batériú/akumulátorom) po ukončení jeho životnosti nemôže byť nakladané ako s bežným odpadom z domácnosti. Musí sa odovzdať do príslušnej zberne na recykláciu elektrických a elektronických zariadení. Zaručením správnej likvidácie tohto výrobku pomôžete pri predchádzaní potenciálnych negatívnych dopadov na životné prostredie a na zdravie človeka, ktoré by mohli byť zapríčinené nevhodným zaobchádzaním s odpadmi z tohto výrobku. Recyklovaním materiálov pomôžete

zachovať prírodné zdroje. Podrobnejšie informácie o recyklácii tohto výrobku vám na požiadanie poskytne miestny úrad, služba likvidácie komunálneho odpadu alebo predajňa, v ktorej ste si tento výrobok zakúpili.



UPOZORNENIE

Szanowny kliencie, dziękujemy za wybór naszego urządzenia. Kupiliście Państwo produkt wysokiej jakości. Aby prawidłowo go obsługiwać, należy uważnie przeczytać instrukcję. Instrukcję wraz z kartą gwarancyjną i dowodem zakupu należy przechowywać w odpowiednim, bezpiecznym miejscu.

I. OSTRZEŻENIA DOTYCZĄCE BEZPIECZEŃSTWA

- Wskazówki w instrukcji obsługi należy uważać za część urządzenia i przekazać innemu użytkownikowi urządzenia.
- Sprawdź, czy dane na tabliczce znamionowej odpowiadają napięciu w Twoim gniazdku samochodowym. Końcówka przewodu zasilania musi być podłączona tylko do 12 V (DC) gniazdka elektrycznego samochodu, które spełnia odpowiednie normy.
- Z urządzenia mogą korzystać dzieci powyżej 8 roku życia oraz osoby z ograniczonymi zdolnościami fizycznymi lub umysłowymi, a także nieposiadające wiedzy lub doświadczenia w użytkowaniu tego typu urządzeń pod warunkiem, że będą one nadzorowane lub zostaną poinstruowane na temat bezpiecznego korzystania z tego urządzenia oraz zagrożeń wiążących się z jego używaniem. Dzieciom nie wolno bawić się z urządzeniem. Czyszczenie i konserwacja wykonywane przez użytkownika nie powinny być wykonywane przez dzieci, chyba że są one starsze niż 8 lat i pod nadzorem. Trzymać urządzenie i jego przewód z dala od dzieci poniżej 8 roku życia.
- Zawsze należy odłączyć urządzenie od zasilania, jeśli jest pozostawione bez opieki, przed montażem, demontażem lub czyszczeniem.
- W przypadku, gdy kabel tego urządzenia jest uszkodzony, musi on być zastąpiony przez producenta, serwisanta lub podobną osobę uprawnioną, żeby w taki sposób uniknąć powstania niebezpiecznych sytuacji.
- Nigdy nie używaj urządzenia z uszkodzonym kablem lub wtyczką, jeśli nie działa prawidłowo, o ile spadło na ziemię i uszkodziło się lub wpadło do wody. W takich wypadkach urządzenie należy oddać do specjalistycznego serwisu w celu sprawdzenia jego bezpieczeństwa i funkcjonalności.
- **Po zakończeniu pracy i przed każdą konserwacją, urządzenie musi być odłączone od zasilania poprzez wyjęcie przewodu zasilającego z gniazdka samochodowego.**
- **Nigdy nie zanurzaj urządzenia w wodzie (nawet częściowo)! – nie myj pod bieżącą wodą! Nigdy nie należy wystawiać urządzenia na deszcz!**
- Nie należy urządzenia zakrywać, aby nie dopuścić do powstania wewnętrznego pożaru.
- W żaden sposób nie wolno modyfikować powierzchni urządzenia (np. **za pomocą tapety, folii itp.**!).
- Produkt przeznaczony jest do stosowania w gospodarstwach domowych i podobnych miejscach (sklepy, biura i podobne miejsca pracy, hotele, motele i inne środowiska mieszkalne, w firmach świadczących usługi noclegowe ze śniadaniem)! Nie jest przeznaczony do użytku komercyjnego!

- Z urządzenia korzystaj tylko w pozycji roboczej w miejscach, gdzie nie grozi, że spadnie, z dala od łatwopalnych przedmiotów (np. **zasłony, draperie, drewno**, itp.), źródła ciepła (np. **piec, piekarnik**, itd.) i mokrych powierzchni (np. **umywalki, zlewy**, itp.).
- Nie należy używać w środowisku nasyconym parami wybuchowymi lub łatwopalnymi.
- Urządzenie nie może być używane w miejscach, w których są przechowywane lub używane substancje chemiczne, farby i inne substancje łatwopalne, wybuchowe, lotne i zdrowiu szkodliwe.
- Kabel zasilający nie może być uszkodzony przez ostre lub gorące przedmioty, otwarty ogień, nie można go zanurzać w wodzie lub zginać przez krawędzie.
- Nigdy nie należy umieszczać przewodu zasilania na gorących powierzchniach lub zostawiać wiszącego przez krawędź stołu lub blatu. Zawadzając lub pociągając za przewód np. przez małe dzieci może dojść do przewrócenia lub spadnięcia urządzenia a następnie do ważnego poranienia!
- Nigdy nie należy używać urządzenia do innych celów niż, dla których jest przeznaczone, oraz opisane w niniejszej instrukcji!
- Producent nie ponosi odpowiedzialności za szkody spowodowane przez niewłaściwe traktowanie urządzenia (np. **pogorszenie jakości żywności, pożar**) i nie ponosi odpowiedzialności za gwarancje dotyczące urządzenia w przypadku nieprzestrzegania wyżej przedstawionych zasad bezpieczeństwa.
- Wyłączyć urządzenie i zawsze wyciągnąć wtyczkę z gniazdka (ciągnąć tylko wtyczkę, nigdy nie za kabel), jeżeli nie będą Państwo używać urządzenia, jeżeli będą Państwo chcieli zamontować wyposażenie, wyczyścić urządzenie lub w wypadku awarii.
- Używać tylko oryginalne wyposażenie.
- Kabel nie może być uszkodzony przez ostre lub gorące przedmioty, przez otwarty płomień, nie może być zanurzony do wody.
- Wokół urządzenia powinno być dostatecznie wolnej przestrzeni, żeby zapewnić jego dobre wietrzenie! Minimalnie 10 cm wolnej przestrzeni od otworu wentylatora na tylnej stronie, nie zakrywać ani nie zatykać! Niebezpieczeństwo przegrzania.
- Do otworów wentylacyjnych nie wkładać żadnych przedmiotów.
- Urządzenie nie jest dostosowane do przewozu substancji korozyjnych i substancji na bazie rozpuszczalników.
- Urządzenie przeznaczone jest do użytku na zewnątrz na polu kempingowym lub na polu namiotowym. W przypadku używania urządzenia na zewnątrz potrzeba zabezpieczyć urządzenie przed niekorzystnymi warunkami atmosferycznymi (np. wilgocią, deszczem, śniegiem, mrozem, bezpośrednim światłem słonecznym itp.).
- Urządzenie nie jest przeznaczone do przewożenia zwierząt lub do ich przechowywania i do składowania urządzeń elektrycznych i środków chemicznych na przykład: rozpuszczalników, rozcieńczalników.
- Układać produkty w oryginalnym opakowaniu lub innych odpowiednich opakowaniach.
- Płyny i lód wkładać do lodówki samochodowej tylko w odpowiednich pojemnikach.
- Żywność nieopakowaną przed umieszczeniem do lodówki samochodowej włożyć do odpowiedniego opakowania zabezpieczającego.
- Urządzenia nie napełniać lodem i nie wlewać do przestrzeni wewnętrznej żadnego płynu (np. wody).
- Jeśli potrzebujesz schłodzić leki upewnij się wydajność chłodzenia urządzenia jest wystarczająca dla danego leku.
- Nigdy nie używaj urządzenia do innych celów niż te, do których jest przeznaczony oraz w sposób opisany w niniejszej instrukcji. Nigdy nie używaj urządzenia do żadnych innych celów.
- Producent nie jest odpowiedzialny za szkody powstałe przez nieprawidłowe obchodzenie się z urządzeniem i akcesoriami (np. zniszczenie składników, poranienie, uszkodzenie urządzenia, pożar itp.) i nie jest odpowiedzialny za urządzenie w przypadku nieprzestrzegania wyżej wymienionych wskazówek bezpieczeństwa.

II. OPIS ELEMENTÓW STERUJĄCYCH

A – Mini lodówka

- A1 – przełącznik HOT/OFF/COLD
- A2 – sygnalizacja świetlna pracy
- A3 – porty USB 5 V (DC)
- A4 – konektor zasilania
- A5 – wieko
- A6 – przeciwpoślizgowa powierzchnia do odkładania
- A7 – miejsce do odkładania na butelkę/kubeczek (Ø 68 mm)
- A8 – sprzączka na popręg na ramię

B – Popręg na ramię

C – Przewód zasilający

Akcesoria, które można dokupić:

Adapter zasilania 12 V z auto konektorem (HYUMCR1)

III. INSTRUKCJA UŻYCIA

Usuń cały materiał opakowaniowy, wyjmij urządzenie. Z urządzenia usuń wszystkie folie, naklejki lub papier.

Złożone urządzenie umieść na wybranej równej, gładkiej, czystej powierzchni z dala od dzieci i osób niekompetentnych (patrz rozdz. I. **OSTRZEŻENIA DOTYCZĄCE BEZPIECZEŃSTWA**). Pozostaw wolną przestrzeń potrzebną do właściwej wentylacji. Upewnij się, że kabel zasilający nie jest uszkodzony i że nie przechodzi pod urządzeniem i przez jakiegokolwiek ostre lub gorące powierzchnie. Urządzenie jest skonstruowane do zasilania z gniazdka samochodowego 12 V (DC).

Uwaga

- *W przypadku używania lodówki w samochodzie, po wyłączeniu silnika w samochodzie zalecamy wyłączyć również lodówkę samochodową. W przeciwnym razie może się stać, że akumulator samochodowy może się wyładować przez ciągłe zużycie energii elektrycznej lodówki samochodowej.*
- *Podczas użytkowania nie wolno przełączać trybów urządzenia chłodzenie-ogrzewanie (HOT -COLD albo COLD-HOT). Nagłe przełączenie może doprowadzić do uszkodzenia elementów urządzenia. W przypadku zamiaru przeprowadzenia zmiany trybu funkcjonowania, najpierw wyłącz urządzenie i odczekaj co najmniej 30 minut. Dopiero po upływie tego czasu można włączyć inny tryb.*

Przełącznik HOT/OFF/COLD (A1)

- pozycja „HOT” - przełączenie do trybu ogrzewania
- pozycja „OFF” - wyłączenie urządzenia
- pozycja „COLD” - przełączenie na funkcję chłodzenia

Porty USB (A3)

Porty USB zapewniają napięcie wyjściowe 5 V (DC). Można je wykorzystać do zasilania lub ładowania różnych urządzeń (np. telefony komórkowe, tablety, nawigacje, itp.).

Uwagi:

- Najniższa temperatura, jaką można osiągnąć wewnątrz mini lodówki, zależy od temperatury otoczenia i objętości chłodzonych surowców. Surowce można ochłodzić na temperaturę o do 15 °C niższą, niż temperatura otoczenia.
- W razie ogrzewania można żywność nagrzać i utrzymywać w temperaturze ok. 50 °C.
- Dla uzyskania maksymalnego efektu zalecamy wkładać do mini lodówki schłodzoną/ ogrzaną żywność w zależności od wykorzystywanej funkcji (chłodzenie/ogrzewanie).
- Ochłodzenie cie pływ produktów wymaga ok. 5 godzin.
- Po użyciu przestawić przełącznik **A1** do pozycji „OFF”.

IV. CZYSZCZENIE I KONSERWACJA

Czyścić urządzenie tylko lekko wilgotną szmatką. Należy pamiętać, aby do środka nie dostała się woda! Utrzymywać urządzenie w czystości. **Nie należy używać szorstkich przedmiotów i agresywnych środków** czyszczących (np. ostrych przedmiotów, obieraczek, rozcieńczalników ani innych rozpuszczalników)! Nie należy czyścić urządzenia pod bieżącą wodą lub w zmywarce.

V. SPECYFIKACJA TECHNICZNA

Napięcie (V)	podano na tabliczce znamionowej urządzenia
Pobór mocy (W)	podano na tabliczce znamionowej urządzenia
Klasa izolacyjna	II.
Wewnętrzna objętość	8 l
Masa (kg) ok	2,5
Wymiary produktu (mm)	195 x 390 x 300

Zmiana specyfikacji technicznych i akcesoriów w zależności od modelu produktu jest zastrzeżona przez producenta.

VI. PRAWODAWSTWO I EKOLOGIA



OSTRZEŻENIE: ABY UNIKNĄĆ NIEBEZPIECZEŃSTWA POŻARU LUB PORAŻENIA PRADEM ELEKTRYCZNYM, NIE WOLNO WYSTAWIAĆ SPRZĘTU NA DZIAŁANIE DESZCZU BĄDŹ WILGOCI. URZĄDZENIE ODBIORCZE ZAWSZE WYŁĄCZYĆ Z GNIAZDKA, KIEDY NIE JEST UŻYWANE LUB PRZED NAPRAWĄ. W URZĄDZENIU NIE MA ŻADNYCH CZĘŚCI, KTÓRE BY MÓGŁ ODBIORCASAMODZIELNIE NAPRAWIAĆ. NAPRAWĘ SPRZĘTU NALEŻY ZLECIĆ ODPOWIEDNIO PRZYGOTOWANEMU SERWISU AUTORYZACYJNEMU. URZĄDZENIE ZNAJDUJE SIĘ POD NIEBEZPIECZNYM NAPIĘCIEM.



HOUSEHOLD USE ONLY – Tylko do zastosowania w gospodarstwie domowym. DO NOT IMMERSE IN WATER OR OTHER LIQUIDS – Nie zanurzać do wody lub innych cieczy. TO AVOID DANGER OF SUFFOCATION, KEEP THIS PLASTIC BAG AWAY FROM BABIES AND CHILDREN. DO NOT USE THIS BAG IN CRIBS, BEDS, CARRIAGES OR PLAYPENS. THIS BAG IS NOT A TOY. Niebezpieczeństwo uduszenia. Tego worka nie należy używać w kołyskach, łóżeczkach, wózkach lub kojcach dziecięcych. Torebkę z PE położyć w miejscu będącym poza zasięgiem dzieci. Torebka nie służy do zabawy!

Utylizacja zużytego sprzętu(stosowane w krajach Unii Europejskiej i w pozostałych krajach europejskich stosujących systemy zbiórki).



Ten symbol na produkcie lub jego opakowaniu oznacza, że produkt nie może być traktowany jako odpad komunalny, lecz powinno się go dostarczyć do odpowiedniego punktu zbiórki sprzętu elektrycznego i elektronicznego, w celu recyklingu.

Odpowiednie zadysponowanie zużytego produktu zapobiega potencjalnym negatywnym wpływom na środowisko oraz zdrowie ludzi, jakie mogłyby wystąpić w przypadku niewłaściwego zagospodarowania odpadów. Recykling materiałów pomaga chronić środowisko naturalne. W celu uzyskania bardziej szczegółowych

informacji na temat recyklingu tego produktu, należy skontaktować się z lokalną jednostką samorządu terytorialnego, ze służbami zagospodarowywania odpadów lub ze sklepem, w którym zakupiony został ten produkt.



OSTRZEŻENIE

Dear customer, thank you for purchasing our product. Please read the operating instructions carefully before putting the appliance into operation and keep these instructions including the warranty, the receipt and, if possible, the box with the internal packing.

I. SAFETY WARNING

- Consider the instructions in the user's manual as a part of the appliance and provide it to other users of the appliance.
- Check if the reading on the label corresponds with the voltage in your car plug. The plug of the supply cord can be plugged in only to 12 V (DC) car plug, which complies with relevant standards.
- This appliance may only be used by children aged 8 years or older, and persons with reduced physical, sensory or mental capabilities or lack of experience and knowledge if they have been given supervision or instruction concerning use of the appliance in a safe way and understand the hazards involved. Children shall not play with the appliance. Cleaning and user maintenance shall not be made by children without supervision. Children younger than 8 years must be kept out of reach of the appliance and its power cord.
- Always unplug the appliance from power supply if you leave it unattended and before assembly, disassembly or cleaning.
- If the power cord of this appliance is damaged, the cord must be replaced by the manufacturer, their service technician or by a similarly qualified person, this will prevent the creation of a dangerous situation.
- Never use the appliance if the power cord or power plug are damaged, if it is not functioning correctly or if it has fallen on the floor and been damaged or if it has fallen into water. In such cases take the appliance to a professional service centre to verify its safety and correct function.
- **Always turn the appliance off immediately after use or before each maintenance by pulling the plug of the supply cord from the car plug**
- **Never immerse the appliance into water (even its parts)! Do not wash it under running water! Never expose the appliance to rain!**
- Never cover the appliance; thus you will prevent the risk of interior fire.
- It is not permissible to adjust the surface of the appliance in any way (e.g. by means of **selfadhesive wall-paper, foil, etc.**)!
- Do not use the appliance in an environment saturated with explosive or flammable fumes.
- The appliance is intended for home use and similar (in shops, offices and similar workplaces, in hotels, motels and other residential environments, in facilities providing accommodation with breakfast). It is not intended for commercial use!
- The appliance must not be used in areas where chemicals, paints and other flammable, explosive, volatile and harmful substances are used or stored.

- Use the appliance in the working position at places with no risk of turning over and in sufficient distance from flammable objects (e.g. **curtains, drapes, wood**, etc.), heat sources (e. g. **heater, stove**, etc.) and wet surfaces (e.g. **sinks, wash-basins**, etc.).
- The power cord must not be damaged with sharp or hot objects, open fire, it must not be sunk into water or bent over sharp edges.
- Never put the power cord on hot surfaces or do not let it hang over the edge of a table or a work top. Plugging or pulling the power cord e.g. by children can result in tilting over or drawing the appliance down and serious injury!
- Use only original spare parts.
- Make sure there is enough free space around the appliance to ensure its good ventilation! Do not cover or block at least 10 cm of free space from the vent on the back side! Risk of overheating.
- Do not put any objects into the vents.
- The appliance is suitable for outdoor camping. When using outside, protect the appliance from unfavourable weather (e.g. moist, rain, snow, frost, direct sunlight etc.).
- The appliance is not suitable for transporting animals or putting them away, as well as storing el. appliances or chemicals (e.g. solvents, diluents).
- The appliance is not suitable for transportation of corrosive or solvent-based substances.
- Food is allowed to be stored in its original packaging or suitable containers.
- Put liquids and ice into the car fridge only in suitable containers.
- Put unpackaged food in a suitable protective packaging before placing it into the car fridge.
- Do not fill the appliance with ice and do not pour any liquids into the inside (e.g. water).
- If you need to cool medicaments, make sure the cooling capacity of the appliance is sufficient for the specific drug.
- Use this appliance only for the purpose for which it was designed as specified in this user's manual. Never use the appliance for any other purpose.
- The manufacturer is not responsible for damage and injuries caused by improper use of the appliance and the accessories (e.g. **food deterioration, injury, cutting**) and its guarantee for the appliance does not apply in situations when the safety warnings above are not complied with.

II. DESCRIPTION OF THE CONTROLS

A – Mini refrigerator

- A1 – HOT/OFF/COLD switch
- A2 – light signalization of operation
- A3 – USB ports 5 V (DC)
- A4 – power connector
- A5 – lid
- A6 – non-slip shelf
- A7 – bottle/cup storage (Ø 68 mm)
- A8 – eyelet for shoulder strap

B – Shoulder strap

C – Power supply

Available accessories:

Charging adaptor 12 V with a car connector (HYUMCR1).

III. INSTRUCTIONS FOR USE

Remove all the packaging material and take out the appliance. Remove any possible adhesion foils, stick-on labels or paper from the appliance. Place the assembled appliance on a flat, steady, smooth and clean surface at a height, out of the reach of children (see sec. I. **SAFETY WARNING**). Leave enough space to ensure sufficient ventilation. Make sure that the power supply cord is not damaged and that it is not led underneath the appliance or over any sharp or hot surfaces. The appliance is designed to be powered from a 12 V (DC) car socket.

Attention

- *If you intend to use the car fridge in a car, we recommend turning it off when turning off the engine. Otherwise there is a risk of the car battery getting discharged when connected for a longer period of time without the engine running.*
- *Do not switch directly from one operating mode into the other (HOT -COLD or COLD-HOT). This will may cause inner body deformation. If you would like to change the operating mode, turn the appliance off. Wait about 30 minutes before you switch it to the other operating mode.*

HOT/OFF/COLD (A1) switch

- „HOT“ position - switch-over to the heating mode
- „OFF“ position - switch-off of the appliance
- „COLD“ position - switch-over to the cooling function

USB ports (A3)

USB ports provide output voltage of 5 V (DC). They can be used to power or charge various devices (e.g. mobile phones, tablets, navigation devices, etc.).

Remarks:

- *The lowest temperature, which may be achieved inside the mini refrigerator, depends on ambient temperature and on the volume of food to be cooled. Food may be cooled to temperature up to 15 °C lower than ambient temperature.*
- *Food may be heated and kept at temperature of about 50 °C in the heating mode.*
- *To ensure maximum effect, we recommend that you insert cooled/heated food into the refrigerator depending on the used function (cooling/heating).*
- *If warm items have to be cooled down, this takes approx. 5 hours.*
- *After use, set the switch A1 to “OFF”.*

IV. CLEANING AND MAINTENANCE

Clean the appliance with a damp cloth only. Make sure water does not get into the inner parts! Keep the appliance clean. **Do not use any coarse and aggressive cleaning agents** (e.g. sharp objects, scrapers, thinners or other solvents)! Do not wash the appliance under running water or in a dishwasher.

V. TECHNICAL SPECIFICATIONS

Voltage (V) / Input (W)	specified on the type label of the appliance
Protection class of the appliance	II.
The internal capacity	8 l
Weight (kg) approx.	2.5
Size of the product (mm)	195 x 390 x 300

The manufacturer reserves the right to change the technical specifications and accessories for the respective models.

VI. LEGISLATIVE & ECOLOGY



WARNING: DO NOT USE THIS PRODUCT NEAR WATER, IN WET AREAS TO AVOID FIRE OR INJURY OF ELECTRIC CURRENT. ALWAYS TURN OFF THE PRODUCT WHEN YOU DON'T USE IT OR BEFORE A REVISION. THERE AREN'T ANY PARTS IN THIS APPLIANCE WHICH ARE REPARABLE BY CONSUMER. ALWAYS APPEAL TO A QUALIFIED AUTHORIZED SERVICE. THE PRODUCT IS UNDER A DANGEROUS TENTION.



HOUSEHOLD USE ONLY. DO NOT IMMERSE IN WATER OR OTHER LIQUIDS. TO AVOID DANGER OF SUFFOCATION, KEEP THIS PLASTIC BAG AWAY FROM BABIES AND CHILDREN. DO NOT USE THIS BAG IN CRIBS, BEDS, CARRIAGES OR PLAYPENS. THIS BAG IS NOT A TOY.

Disposal of old Electrical & Electronic Equipment (Applicable in the European Union and other European countries with separate collection systems).



This symbol on the product or on its packaging indicates that this product (or battery/accumulator) shall not be treated as household waste. Instead it shall be handed over to the applicable collection point for the recycling of electrical and electronic equipment. By ensuring this product is disposed of correctly, you will help prevent potential negative consequences for the environment and human health, which could otherwise be caused by inappropriate waste handling of this product. The recycling of materials will help to conserve natural resources. For more detailed information about recycling of this product, please contact your local Civic Office, your household waste disposal service or the shop where you purchased the product.



NOTICE

Kedves Vásárló! Köszönjük, hogy a mi termékünket választotta. A készülék üzembe helyezése előtt kérjük, nagyon figyelmesen olvassa el a használati útmutatót, és a jelen útmutatót a garancialevéllel, a pénztári bizonylattal és lehetőség szerint a termék csomagolásával és a csomagolás tartalmával együtt őrizze meg.

I. ÁLTALÁNOS BIZTONSÁGI UTASÍTÁSOK

- Az útmutató utasításait tekintse a készülék tartozékaként és juttassa el azt a készülék bármilyen további felhasználójának.
- Ellenőrizze, hogy a típus címkén lévő feszültség megfelel-e a konnektorban lévő feszültségnek. A tápkábel dugóját csak olyan 12 V-os (DC) kocsikonnektorhoz szabad csatlakoztatni, amely megfelel a hozzá tartozó szabványoknak.
- Ezt a terméket 8 éves korú és idősebb gyermekek, továbbá csökkentett fizikai és mentális képességű vagy nem elegendő tapasztalattal és ismeretekkel rendelkező személyek is használhatják, amennyiben felügyelet alatt állnak vagy a készülék biztonságos használatára vonatkozóan megfelelő módon kioktatták őket és megértik az esetleges veszélyhelyzetek értelmezését. A gyermekek nem játszhatnak a készülékkel. A felhasználó által történő tisztítást és karbantartást gyermekek nem végezhetik, ha nincsenek legalább 8 évesek és csak felügyelet mellett. 8 évnél fiatalabb gyermekek csak a készülék és csatlakozó vezetéke hatósugarán kívül tartózkodhatnak.
- Mindig válassza le a készüléket az elektromos hálózatról, ha a készülék felügyelet nélkül marad, továbbá annak beszerelése, leszerelése vagy tisztítása előtt.
- Soha ne használja a készüléket, ha sérült a tápkábel vagy a csatlakozó, ha nem működik megfelelően, vagy ha a földre esett és megsérült. Ilyen esetben vigye a készüléket szakszervizbe és ellenőriztesse, biztonságos-e.
- Ha a készülék csatlakozóvezetéke megsérül, akkor azt a gyártó cég, annak szervíz szakembere vagy hasonló minősítéssel rendelkező személy cserélje ki, hogy elkerüljük ezzel veszélyes helyzet kialakulását.
- **A használat befejezése után és minden karbantartás előtt kapcsolja ki a készüléket és húzza ki a tápkábelt a kocsikonnektorból**
- **A készülék soha ne merítse vízbe (még részlegesen sem) és ne mossa le azt folyóvízben! A készüléket soha ne tegye ki esőnek!**
- A készüléket soha ne takarja le, nehogy belső tűzveszély keletkezzen.
- A termék otthoni és hasonló (üzletekben, irodákban és más hasonló munkahelyeken, szállodákban, motelekben és más hasonló helyiségekben, „bed and breakfast” típusú szállodákban) használatra szánt! Nem kereskedelmi használatra!
- Nem megengedett a készülék felületét bármilyen módon megváltoztatni (pl. **öntapadó tapétával, fóliával** stb.)!
- Csak az eredeti tartozékokat használja!

- Ne használja a készüléket robbanásveszélyes, vagy tűzveszélyes helyeken!
- A készüléket nem szabad olyan helyeken használni, ahol kémiai szereket, festékeket, vagy más égő, robbanó és egészségveszélyes anyagokat használnak, vagy tárolnak!
- A készüléket csak munkahelyzetben és olyan helyen használja, ahol nem áll fenn a felborulásának a veszélye és megfelelő távolságban éghető anyagoktól (pl. **függönyöktől, fatárgyaktól stb.**), továbbá hőforrásoktól (pl. **kályhától, elektromos vagy gáztűzhelytől stb.**), valamint nedves felületektől (**mosogatótól, mosdótól stb.**).
- Soha ne helyezze a vezetéket forró felületre, ne hagyja az asztal vagy a munkalap szélén át leelőgni. A csatlakozóvezetékbe történő beakadaskor vagy a csatlakozó vezeték pl. gyermekek által történő meghúzásakor a készülék felborulhat vagy leeshet és azt követően komoly sérülés történhet!
- A csatlakozóvezetékét nem szabad éles vagy forró tárgyakkal, nyílt lánggal megrongálni, nem szabad azt vízbe meríteni sem éles peremeken át hajlítani.
- Hagyjon megfelelő helyet a készülék körül a szükséges szellőzés érdekében! Minimum 10 cm távolságot hagyjon a hátsó oldalon lévő ventilátor nyílása körül, ne takarja azt le, a túlmelegedés elkerülése érdekében. A szellőző nyílásokba semmilyen tárgyat ne tegyen be.
- Ne tegyen be a szellőző nyílásokba semmilyen tárgyat!
- A készülék kültéri sátorozásra/használatra alkalmas. Kinti használat esetén védje a készüléket az időjárás negatív hatásaitól (pl. nedvesség, eső, hó, fagy, közvetlen napsugár, stb.).
- A készülék nem alkalmas állatok szállítására, valamint elektromos berendezések és kémiai szerek (pl. higítók) tárolására!
- Az élelmiszert az eredeti, vagy arra alkalmas csomagolásban tárolja!
- A folyadékokat, vagy jeget csak az arra alkalmas edényekben rakja be a hűtőbe!
- A nem csomagolt élelmiszert először tegye be megfelelő csomagolásba!
- A készülék nem alkalmas korrózió hatású anyagok és oldószeres alapú anyagok szállítására.
- A készülék nem alkalmas maró és higító bázisú anyagok szállítására!
- Ne töltsen meg a készüléket jéggel és ne öntsön bele semmilyen folyadékot (pl. vizet)!
- Ha gyógyszereket szeretne hűteni, ellenőrizze, hogy a hűtő kapacitása megfelelő-e a kiválasztott gyógyszerekhez.
- A készüléket csak arra célra használja, amire szánva van, és ahogy a használati útmutatóban le van írva. A készüléket soha se használja más célra.
- Gyártócég nem felelős a készülék és tartozékai helytelen használatából eredő károkért (pl. **az élelmiszerek tönkremeneteléért, balesetekért, forrázási, és tűzkárokért**) és nem felelős a készülék jótállásáért a fenti biztonsági figyelmeztetések be nem tartása esetén.

II. A KÉSZÜLÉK LEÍRÁSA

A – Minihűtőszekrény

- A1 – HOT/OFF/COLD átkapcsoló
- A2 – a működés fényjelzése
- A3 – USB portok 5 V (DC)
- A4 – tápcsatlakozó
- A5 – fedél
- A6 – csúszásmentes lerakó felület
- A7 – lerakó felület üveg/pohár számára (Ø 68 mm)
- A8 – nyílás vállpánt bekapcsolásához

B – Vállpánt

C – Tápegység

Vasárolható tartozékok:

12 V-os töltő adapter autókonnektorral (HYUMCR1)

III. ELŐKÉSZÍTÉS A HASZNÁLATRA

Vegyen le minden csomagoló anyagot, vegye ki a készüléket! Távolítsa el minden fóliát, matricát, vagy papírt! Ne tegye ki a készüléket közvetlen napsugárzásnak. Tegye a készüléket egy egyenes, stabil és tiszta felületre, gyermekek és alkalmatlan személyektől távol (lásza **I. ÁLTALÁNOS BIZTONSÁGI UTASÍTÁSOK**). Hagyjon megfelelő helyet a szellőzésre! Ellenőrizze, hogy a tápkábel nem sérült-e, hogy nem fekszik-e a készülék alatt, vagy éles, valamint forró tárgyak közelében. A készüléket 12 V (DC) autós dugaszoló aljzathoz tervezték.

Figyelmeztetés

- *Ha használja a hűtőt a kocsiban, javasoljuk, hogy a motor kikapcsolása után kapcsolja ki a hűtőt is. Ellenkező esetben a kocsi akkumulátora lemerülhet a folyamatos tápfeszültség használata miatt.*
- *Ne kapcsolja a készüléket közvetlenül az egyik működési módról a másikra (MELEG-HIDEG vagy HIDEG-MELEG). Ez a belső forma eldeformálódását okozhatja. Amennyiben szeretne működési módot váltani, először kapcsolja ki a készüléket. Várjon kb. 30 percet, mielőtt visszakapcsolja a készüléket egy másik működési üzemmódban.*

COLD/OFF/HOT (A1) átkapcsoló

- „HOT“ állás - átkapcsolás melegítő üzemmódba
- „OFF“ állás - a készülék kikapcsolása
- „COLD“ állás - a hűtési funkció átkapcsolása

USB portok (A3)

Az USB portok 5 V (DC) kimeneti feszültséget biztosítanak. Használhatók különféle eszközök (pl. mobiltelefonok, táblagépek, navigáció stb.) tápellátására vagy töltésére.

Megjegyzések:

- *A minihűtőszekrényben elérhető legalacsonyabb hőmérséklet a környezeti hőmérséklettől, valamint a hűtött alapanyagok mennyiségétől függ. Az alapanyagokat 15 °C fokkal lehet hidegebbre hűteni a környezeti hőmérsékletnél.*
- *Melegítéskor az ételeket kb. 50 °C-ra melegíthetjük és ezen a hőmérsékleten tarthatjuk.*
- *A maximális hatás elérése érdekében javasolt, hogy már hűtött/melegített ételeket tegyen a minihűtőszekrénybe az alkalmazott funkciótól függően (hűtés/melegítés).*
- *Meleg élelmiszerek lehűtése körülbelül 5 óráig tart.*
- *Használat után állítsa az A1 átkapcsolót „OFF” állásba.*

IV. KARBANTARTÁS

Ne mossa a készüléket sem folyó víz alatt, sem mosogatógépben, csak enyhén törölje át nedves ruhával! Figyeljen arra, hogy a belső részekbe ne menjen bele a víz! Tartsa a készüléket tisztán! **Ne használjon agresszív tisztítószereket** (pl. éles tárgyakat, higítót, vagy más hasonló szereket)!

V. MŰSZAKI ADATOK

Feszültség (V)

a készülék típusának címkéjén látható

Teljesítményfelvétel (W)

a készülék típusának címkéjén látható

A készülék érintésvédelmi osztálya

II.

Belső úrtartalma	8 l
Tömeg cca (kg)	2,5
Termék méretei (mm)	195 x 390 x 300

A technikai specifikációk és modell szerinti esetleges tartozékok változtatásának jogát a gyártó fenntartja!

VI. JOGALKOTÁS ÉS ÖKOLÓGIA



FIGYELEM: TŰZ VAGY ÁRAMÜTÉS ELKERÜLÉSE ÉRDEKÉBEN NE TEGYE KI A KÉSZÜLÉKET ESŐ VAGY NEDVESSÉG HATÁSÁNAK. HASZNÁLATON KÍVÜL VAGY JAVÍTÁS ELŐTT MINDIG HÚZZA KI A KÉSZÜLÉKET AZ ELEKTROMOS HÁLÓZATBÓL. A KÉSZÜLÉK NEM TARTALMAZ A FELHASZNÁLÓ ÁLTAL JAVÍTHATÓ ALKATRÉSZEKET. MINDIG FORDULJON SZAKSZERVIZHEZ. A KÉSZÜLÉK VESZÉLYES FESZÜLTÉG ALATT VAN.



HOUSEHOLD USE ONLY – Kizárólag háztartási használatra alkalmas.
DO NOT IMMERSE IN WATER OR OTHER LIQUIDS – Ne merítse vízbe vagy más folyadékba. TO AVOID DANGER OF SUFFOCATION, KEEP THIS PLASTIC BAG AWAY FROM BABIES AND CHILDREN.
DO NOT USE THIS BAG IN CRIBS, BEDS, CARRIAGES OR

PLAYPENS. THIS BAG IS NOT A TOY. Fulladásveszély. Tartsa a PE zacskót gyermekektől elzárt helyen. A zacskó nem játékszer. Ne használja ezt a zacskót bölcsőkben, kiságyakban, babakocsikban, vagy gyerek járókákban.

Feleslegessé vált elektromos és elektronikus készülékek hulladékként való eltávolítása (Használható az Európai Unió és egyéb európai országok szelektív hulladékgyűjtési rendszereiben).



Ez a szimbólum a készüléken, vagy annak csomagolásán azt jelzi, hogy a terméket ne kezelje háztartási hulladékként! Kérjük, hogy az elektromos és elektronikai hulladék gyűjtésére kijelölt gyűjtőhelyen adja le! A feleslegessé vált termék helyes kezelésével segít megelőzni a környezet és az emberi egészség károsodását, mely bekövetkezhetne, ha nem követi a hulladékkezelés helyes módját. Az anyagok újrahasznosítása segít a természeti erőforrások megőrzésében. A termék újrahasznosítása érdekében, valamint további információért forduljon a

hozzátartozó hivatalhoz, vagy a lakhelyén lévő hulladékokkal foglalkozó szolgáltatóhoz, illetve ahhoz az üzlethez, ahol a terméket megvásárolta!



FIGYELMEZTETÉS

ZÁRUČNÍ LIST

ZÁRUČNÍ PODMÍNKY

Na výrobek uvedený v tomto záručním listu je poskytována záruka po dobu dvacet čtyři měsíců od data prodeje spotřebiteli.

Záruka se vztahuje na poruchy a závady, které v průběhu záruční doby vznikly chybou výroby nebo vadou použitých materiálů.

Výrobek je možno reklamovat u prodejce, který výrobek prodal spotřebiteli nebo v autorizovaném servisu.

Při reklamaci je nutné předložit: reklamovaný výrobek, originální nákupní doklad, ve kterém je zřetelně uveden typ výrobku a jeho datum prodeje spotřebiteli, případně tento řádně vyplněný záruční list. Záruka platí pouze tehdy, je-li výrobek používán podle návodu k obsluze a připojen na správné síťové napětí.

Spotřebitel ztrácí nárok na záruční opravu nebo bezplatný servis v případě:

- zásahu do přístroje neoprávněnou osobou.
- nesprávné nebo neodborné montáže výrobku.
- poškození přístroje vlivem živelné pohromy.
- používání výrobku pro jiné účely, než je obvyklé.
- používání výrobku k profesionální či jiné výtěžné činnosti.
- používání výrobku s jiným než doporučeným příslušenstvím.
- nesprávné údržby výrobku.
- nepravidelného čištění výrobků zejména v případě, kdy je závada způsobena zbytky potravin, vlasů, domovního prachu nebo jiných nečistot.
- vystavení výrobku nepříznivému vnějšímu vlivu, zejména vniknutím cizích předmětů nebo tekutin (včetně elektrolytu z baterií) dovnitř.
- mechanického poškození výrobku způsobeného nesprávným používáním výrobku nebo jeho pádem.

Pokud zboží při uplatňování vady ze strany spotřebitele bude zasíláno poštou nebo přepravní službou, musí být zabaleno v obalu vhodném pro přepravu tak, aby se zabránilo poškození výrobku přepravou.

Aktuální seznam servisních středisek naleznete na: www.hyundai-electronics.cz

Případné další dotazy zasílejte na info@hyundai-electronics.cz

Veškeré náležitosti uvedené v tomto záručním listu platí pouze pro výrobky nakoupené a reklamované na území České Republiky.

Typ výrobku:

Datum prodeje:

Výrobní číslo:

Razítko a podpis prodávajícího:

ZÁRUČNÝ LIST

ZÁRUČNÉ PODMIENKY

Na výrobok uvedený v tomto záručnom liste je poskytovaná záruka na dobu dvadsaťštyri mesiakov od dátumu prevzatia tovaru spotrebiteľom. Ak má výrobok uviesť do prevádzky iný podnikateľ než predávajúci, začne záručná doba plynúť až odo dňa uvedenia výrobku do prevádzky, pokiaľ kupujúci objednal uvedenie do prevádzky najneskôr do troch týždňov od prevzatia veci a riadne a včas poskytol na vykonanie služby potrebnú súčinnosť. Záruka sa vzťahuje na vady, ktoré v priebehu záručnej doby vznikli chybou výroby alebo chybou použitých materiálov.

Výrobok je možné reklamovať v ktorejkoľvek prevádzkarni predávajúceho ktorý výrobok predal spotrebiteľovi, v ktorej je prijatie reklamácie v zmysle zákona možné, alebo osoby oprávnenej výrobcom výrobku na vykonávanie záručných opráv.

Pri reklamácií je nutné predložiť: reklamovaný výrobok, originál nákupného dokladu, v ktorom je zreteľne uvedený typ výrobku a jeho dátum predaja spotrebiteľovi prípadne tento riadne vyplnený záručný list.

Výrobok je treba používať podľa návodu na obsluhu a musí byť pripojený na správne sieťové napätie.

Pokiaľ výrobok pri uplatňovaní poruchy zo strany spotrebiteľa bude zasielaný poštou alebo prepravnou službou, musí byť zabalený v obale vhodnom pre prepravu tak, aby sa zabránilo poškodeniu výrobku prepravou.

Aktuálny zoznam servisných stredísk nájdete na: www.hyundai-electronics.sk
Prípadné ďalšie dotazy zasielajte na info@hyundai-electronics.cz

Všetky náležitosti uvedené v tomto záručnom liste platia len pre výrobky nakúpené a reklamované na území Slovenskej Republiky.

Typ prístroja:

Dátum predaja:

Výrobné číslo:

Pečiatka a podpis predajca:

KARTA GWARANCYJNA

WARUNKI GWARANCJI

- 1) Niniejsza gwarancja dotyczy produktów produkowanych pod marką **HYUNDAI**, zakupionych w sklepach na terytorium Rzeczypospolitej Polskiej.
- 2) Okres gwarancji wynosi 24 miesiące od daty zakupu produktu.
- 3) Naprawy gwarancyjne odbywają się na koszt Gwaranta we wskazanym przez Gwaranta Autoryzowanym Zakładzie Serwisowym.
- 4) Gwarancją objęte są wady produktu spowodowane wadliwymi częściami i/lub defektami produkcyjnymi.
- 5) Gwarancja obowiązuje pod warunkiem dostarczenia do Autoryzowanego Zakładu Serwisowego urządzenia w kompletnym opakowaniu albo w opakowaniu gwarantującym bezpieczny transport wraz z kompletem akcesoriów oraz z poprawnie i czytelnie wypełnioną kartą gwarancyjną i dowodem zakupu (paragon, faktura VAT, etc.).
- 6) Autoryzowany Zakład Serwisowy może odmówić naprawy gwarancyjnej jeśli Karta Gwarancyjna nosić będzie widoczne ślady przeróbek, jeżeli numery produktów okażą się inne niż wpisane w karcie gwarancyjnej a także jeśli numer dokumentu zakupu oraz data zakupu na dokumencie różnią się z danymi na Karcie Gwarancyjnej.
- 7) Usterki ujawnione w okresie gwarancji będą usunięte przez Autoryzowany Zakład Serwisowy w terminie 14 dni roboczych od daty przyjęcia produktu do naprawy przez zakład serwisowy, termin ten może być przedłużony do 21 dni roboczych w przypadku konieczności sprowadzenia części zamiennych z zagranicy.
- 8) Gwarancją nie są objęte:
 - wadliwe działanie lub uszkodzenie spowodowane niewłaściwym użytkowaniem (np. znaczące zabrudzenie urządzenia, zarówno wewnątrz jak i na zewnątrz, zalanie płynami itp.) lub użytkowanie niezgodne z instrukcją obsługi i przepisami bezpieczeństwa
 - zużycie towaru przekraczające zakres zwykłego używania przez indywidualnego odbiorcę końcowego (zwłaszcza jeżeli był wykorzystywany do profesjonalnej lub innej czynności zarobkowej)
 - uszkodzenia spowodowane czynnikami zewnętrznymi (w tym: wylądowaniami atmosferycznymi, przepięciami sieci elektrycznej, środkami chemicznymi, czynnikami termicznymi) i działaniem osób trzecich
 - uszkodzenia powstałe w wyniku podłączenia urządzenia do niewłaściwej instalacji współpracującej z produktem
 - uszkodzenia powstałe w wyniku zalania wodą, użycia nieodpowiednich baterii (np. ładowanych powtórnie baterii nie będących akumulatorami)
 - produkty nie posiadające wypełnionej przez Sprzedawcę Karty Gwarancyjnej
 - produkty z naruszoną plombą gwarancyjną lub wyraźnymi oznakami ingerencji przez osoby trzecie (nie będące Autoryzowanym Zakładem Serwisowym lub nie działające w jego imieniu i nie będące przez niego upoważnionymi)
 - kable przyłączeniowe, piloty zdalnego sterowania, słuchawki, baterie
 - uszkodzenia powstałe wskutek niewłaściwej konserwacji urządzenia
 - uszkodzenia powstałe w wyniku zdarzeń losowych (np. powódź, pożar, klęski żywiołowe, wojna, zamieszki, inne nieprzewidziane okoliczności)
 - czynności związane ze zwykłą eksploatacją urządzenia (np. wymiana baterii)
 - zapisane na urządzeniu dane w formie elektronicznej (w szczególności Gwarant zastrzega sobie prawo do sformatowania nośników danych zawartych w urządzeniu, co może skutkować utratą danych na nich zapisanych)
 - **uszkodzenia (powodujące np. brak odpowiedzi urządzenia lub jego nie włączanie się) powstałe wskutek wgrania nieautoryzowanego oprogramowania.**
- 9) Jeżeli Autoryzowany Zakład Serwisowy stwierdzi, iż przyczyną awarii urządzenia są przypadki wymienione w pkt. 8 lub nie stwierdzi żadnego uszkodzenia, koszty serwisu oraz całkowite koszty transportu urządzenia pokrywa nabywca.

- 10) W wypadku wystąpienia wypadków wymienionych w pkt. 8 Autoryzowany Zakład Serwisowy wyceni naprawę urządzenia i na życzenie klienta może dokonać naprawy odpłatnej. Uszkodzenia urządzenia powstałe w wyniku wypadków opisanych w pkt. 8 powodują utratę gwarancji.
- 11) Wszelkie wadliwe produkty lub ich części, które zostały w ramach naprawy gwarancyjnej wymienione na nowe, stają się własnością Gwaranta.
- 12) W wypadku gdy naprawa urządzenia jest niemożliwa lub spowodowałaby przekroczenie terminów określonych w pkt. 7 a także kiedy naprawa wiązałaby się z poniesieniem przez Gwaranta kosztów niewspółmiernych do wartości urządzenia Gwarant może wymienić Klientowi urządzenie na nowe o takich samych lub wyższych parametrach. W razie niedostarczenia urządzenia w komplecie Gwarant może wymienić jedynie zwrócone części urządzenia lub dokonać zwrotu zapłaconej ceny jednak wówczas jest upoważniony do odjęcia kosztu części zużytych lub nie dostarczonych przez użytkownika (np. baterii, słuchawek, zasilacza) wraz z reklamowanym urządzeniem.
- 13) Okres gwarancji przedłuża się o czas przebywania urządzenia w Autoryzowanym Zakładzie Serwisowym.
- 14) W wypadku utraty karty gwarancyjnej nie wydaje się jej duplikatu.
- 15) Producent może uchylić się od dotrzymania terminowości usługi gwarancyjnej gdy zaistnieją zakłócenia w działalności firmy spowodowane nieprzewidywalnymi okolicznościami (tj. niepokoje społeczne, klęski żywiołowe, ograniczenia importowe itp).
- 16) Gwarancja nie wyklucza, nie ogranicza ani nie zawiesza praw konsumenta wynikających z niezgodności towaru z umową sprzedaży.
- 17) W sprawach nieuregulowanych niniejszymi warunkami mają zastosowanie przepisy Kodeksu Cywilnego.

Uszkodzenie wyposażenia nie jest automatycznie powodem dla bezpłatnej wymiany kompletnego urządzenia. Jeżeli reklamujesz słuchawki, pilota, kable przyłączeniowe lub inne akcesoria NIE PRZYSYŁAJ całego urządzenia. Skontaktuj się ze sprzedawcą lub producentem w celu uzgodnienia sposobu przeprowadzenia procedury reklamacyjnej bez konieczności przesyłania całego kompletu do serwisu.

Kontakt w sprawach serwisowych: Digison Polska Sp. z o.o., Tel. (071) 3577027, Fax. (071) 7234552, internet: <http://www.digison.pl/sonline/>, e-mail: serwis@digison.pl

Nazwa:	Pieczęć i podpis sprzedawcy:
Data sprzedaży:	
Numer serii:	
1. Data Przyjęcia/Nr Naprawy/ Pieczęć i Podpis Serwisanta:	2. Data Przyjęcia/Nr Naprawy/ Pieczęć i Podpis Serwisanta:
3. Data Przyjęcia/Nr Naprawy/ Pieczęć i Podpis Serwisanta:	4. Data Przyjęcia/Nr Naprawy/ Pieczęć i Podpis Serwisanta:

HYUNDAI

Licensed by Hyundai Corporation, Korea.
Imported by ETA a.s., náměstí Práce 2523, 760 01 Zlín, CZ