

CARNEO

Gear+ CUBE



Uživatelský manuál

CZ

stažení aplikace

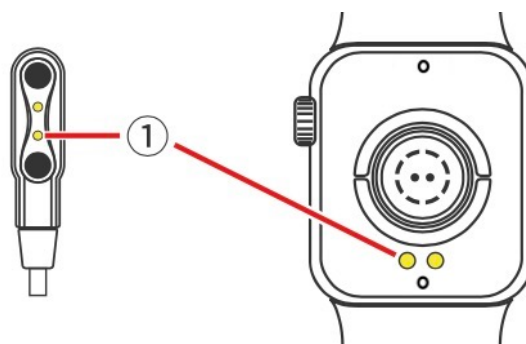
Zapněte bluetooth před instalací aplikace. Vyhledejte aplikaci Carney FIT / Android / Google Play nebo App Store pro iOS. Můžete také naskenovat kód QR uveden níže (kompatibilita: iOS 8 nebo vyšší / Android 5.0 nebo vyšší)



QR kód aplikace

Nabíjení hodin

Zajistěte, aby byl magnetický kabel připojen k napájecímu portu na hodinkách. (Vstupní napětí: 5V. Max 2A)



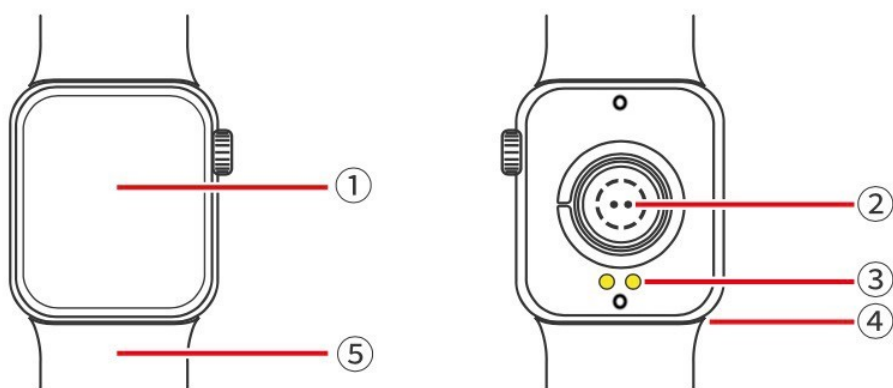
Magnetický kabel

Bluetooth párování



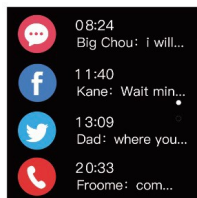
Přehled kláves a částí

- 1) TFT displej
- 2) Optický detekční senzor
- 3) Magnetický nabíjecí port
- 4) Slot pro řemínek
- 5) Řemínek






způsob provozu

Posunutím nahoru
dosáhnete zobrazení
notifikací



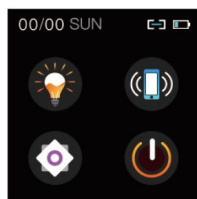
Posunutím vlevo dosáhnete
posun v menu hodin



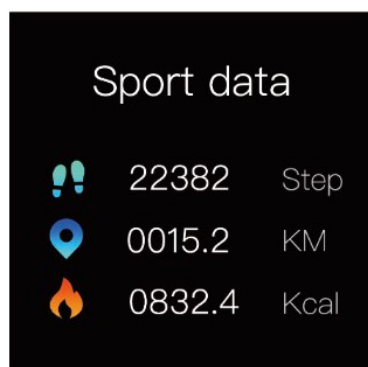
Posunutím v pravo dosáhnete
vstup do multi-menu



Posunutím dolu dosáhnete
vstup rychlého nastavení



Sportovní údaje



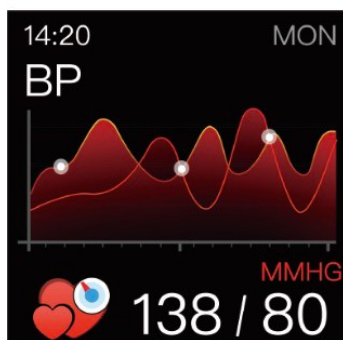
Kliknutím na ikonu údajů vstoupíte do rozhraní sportovních údajů kde můžete zkontrolovat aktuální údaje aktuálního dne.

Monitor zdraví



Monitor srdeční frekvence

Když přepínáte na toto rozhraní, zelené světlo začne měření. Měření bude ukončeno asi za 30-60s.



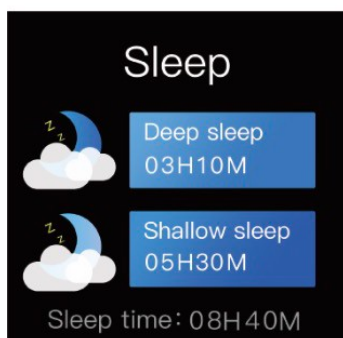
Detekce krevního tlaku

Když přepínáte na toto rozhraní BP, zelené světlo ve spodní části se rozjasní a začne měřit. Měření bude ukončeno asi za 30-60s.



Detekce kyslíku v krvi

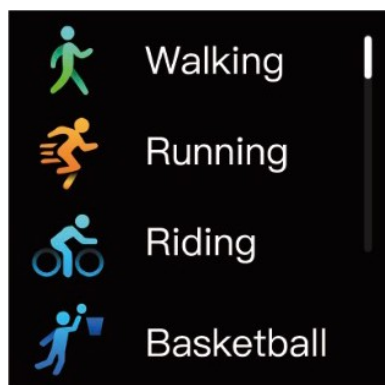
Při přepínání na toto rozhraní krevního kyslíku se zelené světlo na spodní straně rozjasní a začne se měření. Měření bude ukončeno asi za 30-60s.



Detekce spánku

Ukazuje kvalitu vašich spánkových fází jako jsou hluboký a lehký spánek. Údaje se aktualizují každý den. Data mohou být uloženy, když jsou synchronizovány s aplikací.

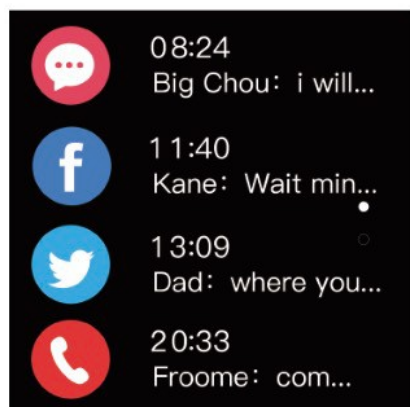
Sporty



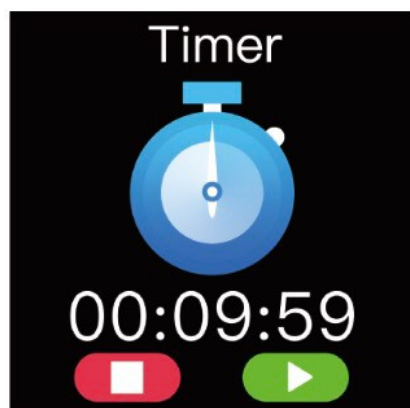
Multi-sportovní režimy

Kliknutím na položku máte na výběr z několika sportů.

Další




Oznámení push - Tato funkce je synchronizovaná s mobilním telefonem. Po přijetí zprávy dostanou hodinky upozornění. Může uložit až 5 záznamů



Stopky

Načasování - Kliknutím na ikonu "Trojúhelník" začnete načasování a kliknutím na ikonu "Zpět" ukončete program.

Nastavení



Jas

Jděte na "Nastavení" a zadejte "Jas" a jas obrazovky můžete nastavit pomocí "+" / "-".



Přepínač ciferníků

Různé styly ciferníků (na výběr 5 typů ciferníků). Další ciferníky si můžete stáhnout v aplikaci.



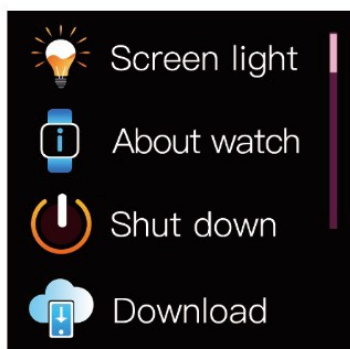
Zapnutí / vypnutí

Po vybití se hodinky vypnou. Po nabití se automaticky zapnou. Zapnout je můžete také, pokud dlouho stisknete vypínač na 3 sekundy.



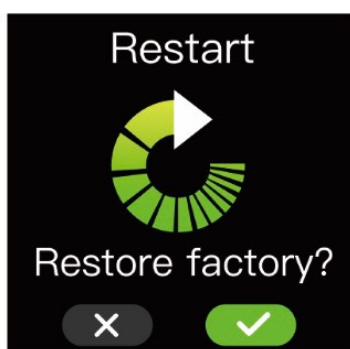
Jazyky

Po úspěšném připojení hodinek k aplikaci se synchronizuje se stejným jazykem jako telefon (pokud hodinky tento jazyk podporují). A jazyk je možné nastavit i ručně na hodinkách.



O hodinkách

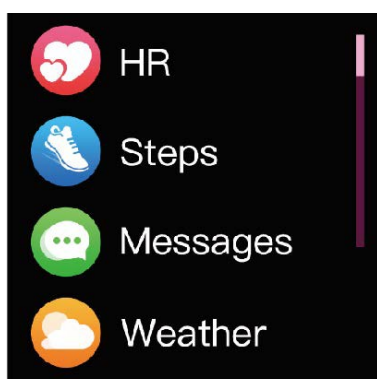
můžete zkontrolovat informace o hodinkách, název Bluetooth, adresu MAC, verze firmwaru, verze UI zde.



Restart

Po restartu se vymažou všechny uložené údaje.

Styly menu



1, Styl zoznamu



2, inteligentní styl

Poznámky

- Přečtěte si prosím tento návod k použití, abyste zajistili bezpečný provoz.
- Údaje o tomto produktu slouží pouze jako reference v oblasti ochrany zdraví. Nepoužívejte ho jako lékařský přístroj.

Varování ve vlhkém prostředí

- Je odolný vůči vodě IP68. Jsou schopny odolat vodě při mytí rukou a dešti. Neukládejte je do horké vody ani neprovádějte klíčové práce pod vodou. Nepotápějte se. Nepodporuje také použití při hlubinném potápění.

parametry

Vodeodolnost: P68

Senzor: 3-axis G-sensor

Baterie: 190mAh

Sync. režim: Bluetooth

Rozlišení LCD: 240 • 240

Displej: 1,4 TFT obrazovka

Pracovní čas: cca-7 dní

Pracovní teplota: -10°C - 50°C

Balení: 1x hodinky, 1x nabíjecí kabel

Systemy kompatibility: iOS 9.0 alebo novší, Android 5.1 nebo novší