



Amazfit GTS 2 mini


Uživatelská příručka

A2018


01 Obsah balení



Chytré hodinky s řemínkem × 1

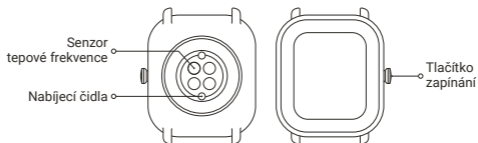


Nabíjecí základna × 1



Návod k použití × 1

02 O hodinkách



Poznámka:

Stiskněte a podržte vypínací tlačítko pro zapnutí hodinek. Pokud není možné hodinky zapnout, nejdříve je prosím nabijte.

03 Párování hodinek

1. Naskenujte QR kód z Návodu k použití do svého telefonu a stáhněte si do telefonu aplikaci. Poslední verzi aplikace si můžete stáhnout také z Google Play Store nebo Apple App store.
2. Otevřete aplikaci, vytvořte si účet a přihlaste se.
3. Postupujte podle kroků v aplikaci a správně spárujte hodinky. Po dokončení párování budou hodinky ukazovat správný čas.
4. Podle potřeby můžete nastavit i další funkce.

Poznámka:

1. Pro lepší uživatelský zážitek prosím používejte nejnovější verzi aplikace.
2. Operační systém musí být Android 5.0, iOS 10.0 nebo vyšší.
3. Nepárujte hodinky přímo používáním Bluetooth na telefonu. Postupujte podle kroků v aplikaci a správně spárujte hodinky.



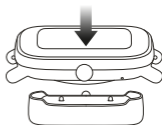
Stáhněte
Zepp Aplikaci

04 Nabíjení hodinek

1. Připojte USB port hodinek nabíjecího kabelu k nabíječe mobilního telefonu nebo USB portu počítače.
2. Vložte hodinky do nabíjecí základny. Dávejte pozor na směr a polohu hodinek a ujistěte se, že kovové kontakty na zadní straně hodinek těsně přiléhají k nabíjecí základně.
3. Když začne nabíjení, displej hodinek zobrazuje nabíjecí proces.


Poznámka:

1. Používejte prosím pouze dodanou nabíjecí základnu. Před nabíjením se ujistěte, že je nabíjecí základna čistá.
2. Použijte prosím napájecí adaptér 1A nebo vyšší.



05 Demontáž a montáž řemínku hodinek

Postup, jak odmontovat nebo namontovat, najdete na obrázku.



Poznámka:

Po namontování řemínku za něj řádně zatáhněte, abyste zajistili jeho správnou instalaci.

06 Nošení

1. Nenoste řemínek ani moc utážený, ani moc volný, a ponechte dostatek místa pro to, aby kůže mohla dýchat. Díky tomu se budete cítit pohodlně a senzory budou moci fungovat.
2. Při měření saturace krve kyslíkem noste hodinky správně. Vyhněte se nošení hodinek na zápěstním kloubu, držte paži rovně, udržujte pohodlné (přiměřeně těsné) spojení mezi hodinkami a pokožkou zápěstí a držte ruku v klidu po celou dobu měření. Při vlivu vnějších faktorů (prověšená ruka, houpání ruky, chloupky, tetování, atd.), může být výsledek měření nepřesný a měření nemusí odpovídat výstupu.
3. Doporučujeme vám utáhnout hodinky během cvičení a po skončení opět povolit.

07 Základní parametry

Model produktu: A2018

Vstup: 5V d.c. 500mA MAX

Verze Bluetooth: BLE V5.0

BLE výstupní výkon: <5dBm

Provozní teplota: 0°C to 45°C

Hodnocení odolnosti ve vodě. 5 ATM

Bluetooth frekvence: 2400–2483.5 MHz

Zobrazte si informace o certifikaci produktu na stránce Nastavení > Systém > Regulační certifikace stránka.

Požadavky zařízení: Zařízení nainstalovaná s operačním systémem Android 5.0 nebo iOS 10.0 nebo vyšším



Slovní označení a loga Bluetooth® jsou registrované ochranné známky vlastněné společností Bluetooth SIG, Inc. a jakékoli použití takových značek společností Anhui Huami Information Technology Co., Ltd. je na základě licence. Další

08 Informace o likvidaci a recyklaci



Všechny produkty s tímto symbolem spadají do odpadu z elektrických a elektronických zařízení (WEEE podle směrnice 2012/19/EU), který by neměl být směřován s netříděným domácím odpadem. Namísto toho byste měli chránit lidské zdraví a životní prostředí tím, že předáte odpadní zařízení do určeného sběrného místa stanoveného vládními nebo místními úřady pro účel recyklace odpadu z elektrických a elektronických zařízení. Správná likvidace a recyklace pomůže předcházet možným negativním dopadům na životní prostředí a lidské zdraví. Obraťte se na instalační firmu nebo na místní úřady, kde se dozvíte další informace a podmínky ohledně těchto sběrných míst.



Společnost Anhui Huami Information Technology Co., Ltd. tímto prohlašuje, že rádiové zařízení typu A2018 vyhovuje požadavkům směrnice 2014/53/EU. Úplné znění prohlášení o shodě EU je k dispozici na následující internetové adrese:

<https://support.amazfit.com/en/>

Informace o předpisech, certifikáty produktů a loga shody pro náramek Amazfit GTS 2 mini najdete v části Předpisy pro Amazfit GTS 2 mini.

10 Bezpečnost baterie

1. Toto zařízení je vybaveno vestavěnou baterií, kterou nelze vyjmout ani vyměnit. Baterii sami nerozmontovávejte ani nevyměňujte.
2. Likvidace baterie ohněm nebo v rozpálené troubě, mechanické drcení nebo řezání baterie mohou mít za následek výbuch.
3. Ponechání baterie v extrémně vysoké teplotě okolního prostředí může mít za následek výbuch nebo únik hořlavé kapaliny nebo plynu.
4. Baterie vystavená extrémně nízkému tlaku vzduchu může mít za následek výbuch nebo únik hořlavé kapaliny nebo plynu.

11 Bezpečnostní upozornění

1. Nedovolte, aby děti nebo domácí zvířata spolky tento produkt nebo jeho příslušenství, protože tím může dojít ke zranění.
2. Nevystavujte tento produkt příliš vysokým nebo nízkým teplotám, které mohou být příčinou požáru nebo výbuchu produktu.
3. Nenechávejte tento produkt v blízkosti zdrojů tepla nebo otevřeného ohně, jako jsou například trouby nebo elektrická topení.
4. U některých osob se mohou vyskytnout alergické kožní reakce na plasty, kůži, vlákna a jiné materiály a příznaky typu zarudnutí, otok a zánět při dlouhodobém kontaktu se součástmi tohoto produktu. Pokud se u vás vyskytnou tyto příznaky, přestaňte s používáním a poraďte se s lékařem.

-
5. Nepoužívejte neschválené nebo nekompatibilní napájecí adaptéry nebo datové kabely, které mohou hodinky a příslušenství poškodit a být příčinou požáru, výbuchu nebo jiných rizik.
 6. Rádiové vlny generované produktem mohou ovlivnit provoz implantovaných lékařských zařízení nebo osobních lékařských zařízení, například kardiostimulátorů a sluchových pomůcek. Jestliže taková lékařská zařízení používáte, zjistěte u výrobce, jaká jsou omezení používání tohoto produktu.
 7. Nevyhazujte tento produkt a jeho příslušenství do běžného domácího odpadu. Dodržujte místní předpisy pro likvidaci tohoto produktu a jeho příslušenství a podporujte recyklaci.

12 Opravy a údržba

1. Nepoužívejte k čištění čisticí prostředky, například mýdlo, dezinfekci na ruce nebo pěnu do koupele, abyste zabránili působení zbytků chemikálií, které mohou dráždit pokožku, způsobovat korozi nebo narušovat voděodolnost produktu.
2. Poté, co skončíte s používáním zařízení během koupání (pro zařízení, která podporují koupání), plavání (pro zařízení, která podporují plavání), nebo pocení, zařízení ihned vyčistěte a vysušte.
3. Kožený řemínek není voděodolný. Vyhněte se namočení řemínku, namočení může zkrátit jeho životnost.
4. Když používáte řemínky k hodinkám ve světlých barvách, zabraňte jejich kontaktu s tmavými oděvy, aby nedošlo ke vzniku barevných skvrn.
5. Nepoužívejte své hodinky při šnorchlování, sprchování horkou vodou, koupání v termálních pramenech, sauně (v páře), potápění, podvodním potápění, vodním lyžování a dalších aktivitách zahrnujících rychlé vodní proudy.
6. Nevystavujte zařízení příliš dlouho přímému slunci. Příliš vysoká nebo nízká okolní teplota může způsobit selhání zařízení.
7. Se zařízením během přepravy zacházejte opatrně. Udržujte zařízení mimo dosah vlhkosti.

13 Řešení problémů

Podívejte se prosím na Často kladené dotazy na stránkách:
<https://support.amazfit.com/en>.

14 Záruka a vrácení zboží

Omezená záruka Amazfit se vztahuje na produkty Amazfit proti výrobním vadám počínaje originálním datem nákupu. Záruční lhůta je 12 měsíců nebo jiná podle požadavků platných spotřebitelských zákonů v zemi nákupu spotřebitele. Naše záruka je doplněním práv poskytovaných platnými spotřebitelskými zákony.

Oficiální webová stránka: en.amazfit.com

Podpora: support.amazfit.com

Dovozce:
Beryko s.r.o.
Na Roudné 1162/76, 301 00 Plzeň
www.beryko.cz