

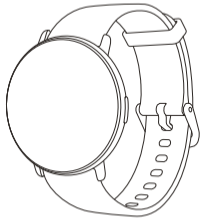
Uživatelská příručka

Z Σ P P

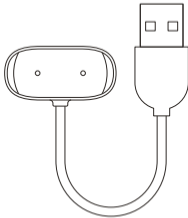
Zepp E  
A1936

## 01 Obsah balení


---



Chytré hodinky s řemínkem × 1



Nabíjecí základna × 1

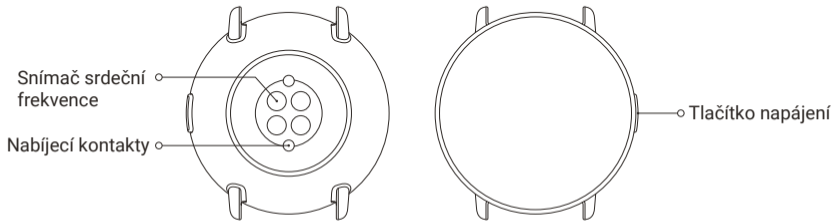


Uživatelská příručka × 1

## 02 O hodinkách

---

Poznámka: Pokud jsou hodinky vypnuté a nezapnou se, když stisknete a podržíte tlačítko napájení, může být baterie téměř vybitá. Nabijte hodinky a zkuste to znovu.



## 03 Instalace aplikace

---

Aplikace vám pomůže ovládat vaše chytré hodinky a všechny jejich funkce.

1. Stisknutím a podržením tlačítka napájení hodinky zapnete.
2. Naskenujte QR níže pomocí mobilního telefonu a stáhněte si aplikaci Zepp do svého mobilního telefonu. Nejnovější verzi aplikace si můžete stáhnout také z obchodu Google Play nebo Apple App Store.

Poznámka:

1. Pro lepší uživatelský komfort použijte nejnovější verzi aplikace.
2. Operační systém musí být Android 5.0 či iOS 10.0 nebo vyšší.



Stáhněte si aplikaci Zepp

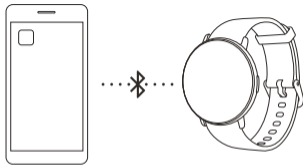
## 04 Párování hodinek

---

1. Otevřete aplikaci ve svém mobilním telefonu a vytvořte si účet. Pokud již máte účet, přihlaste se.
2. Ze seznamu zařízení vyberte hodinky, které chcete spárovat. Dokončete párování podle pokynů v aplikaci.
3. Podle pokynů v aplikaci hodinky správně spárujte. Jakmile je párování hotové, hodinky zobrazí správný čas. Podle potřeby můžete nastavit další funkce hodinek.

### Poznámka:

Nesnažte se spárovat hodinky přímo pomocí Bluetooth vašeho mobilního telefonu. Pro správné párování postupujte podle pokynů v aplikaci.



## 05 Nabíjení hodinek

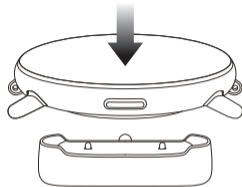
---

K nabíjení hodinek používejte pouze originální nabíječku. Nabíjecí kontakty na zadní straně hodinek by měly být zarovnané s kontakty nabíječky. Jakmile se hodinky začnou nabíjet, na obrazovce se zobrazí indikátor nabíjení.

Poznámka:

K nabíjení vždy používejte nabíjecí základnu dodanou s hodinkami.

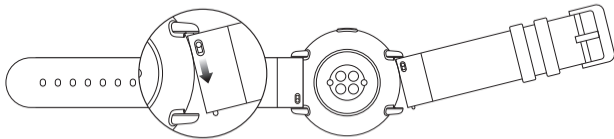
Před nabíjením se vždy ujistěte, že je nabíjecí základna suchá.



## 06 Demontáž a montáž řemínku hodinek

---

1. Řemínek lze nastavit podle velikosti vašeho zápěstí.
2. Při demontáži či montáži řemínku postupujte podle obrázku níže.



### Poznámka:

1. Po instalaci za řemínek řádně zatáhněte, abyste se ujistili, že je nainstalován správně.
2. Vyvarujte se kontaktu koženého řemínku s vodou, není voděodolný. Pokud se kontaktu s kapalinou nemůžete vyhnout (např. při plavání), vyměňte kožený řemínek za gumový.

## 07 Nošení

---

1. Noste řemínek přiměřeně volný, aby mohla vaše pokožka dýchat a senzor správně fungoval.
2. Během měření saturace kyslíku v krvi se vyvarujte nošení hodinek na zápěstním kloubu, držte ruku rovně, udržujte pohodlný a přiměřeně pevný kontakt mezi hodinkami a pokožkou. Ruku držte po celou dobu měření v klidu. V případě ovlivnění vnějšími faktory (prohnutí ruky či její pohyb, ochlupení, tetování atd.) může být výsledek měření může nepřesný nebo může dojít k selhání měření.
3. Během cvičení si můžete řemínek hodinek utáhnout a poté jej opět uvolnit. Pokud se hodinky na vašem zápěstí příliš volně pohybují nebo senzor nefunguje, jak má, přiměřeně řemínek utáhněte.



## 08 Regulační upozornění

---

Toto zařízení vyhovuje části 15 pravidel FCC. Provoz podléhá následujícím dvěma podmínkám:

1. Toto zařízení nesmí způsobovat škodlivé rušení a
2. Toto zařízení musí akceptovat jakékoli přijaté rušení, včetně rušení, které může způsobit nežádoucí činnost.

FCC ID: 2AC8UA1936

Jakékoli změny nebo úpravy, které nejsou výslovně schváleny stranou odpovědnou za dodržování předpisů, mohou vést ke ztrátě oprávnění uživatele zařízení provozovat.

---

Poznámka:

Toto zařízení bylo testováno a shledáno vyhovujícím omezením pro digitální zařízení třídy B podle části 15 pravidel FCC. Tyto limity jsou navrženy tak, aby poskytovaly přiměřenou ochranu před škodlivým rušením při instalaci v domácnosti. Toto zařízení generuje, používá a může vyzařovat vysokofrekvenční energii a pokud není nainstalováno a používáno v souladu s pokyny, může způsobit škodlivé rušení rádiové komunikace. Neexistuje však žádná záruka, že při konkrétní instalaci nedojde k rušení. Pokud toto zařízení způsobuje škodlivé rušení rozhlasového nebo televizního příjmu, což lze zjistit vypnutím a zapnutím zařízení, doporučuje se uživateli pokusit se rušení napravit jedním nebo více z následujících opatření:

- 
- Přesměrujte nebo přemístěte přijímací anténu
  - Zvětšete vzdálenost mezi zařízením a přijímačem.
  - Připojte zařízení do zásuvky v jiném obvodu, než ke kterému je připojen přijímač.
  - Požádejte o pomoc prodejce nebo zkušeného rozhlasového / televizního technika.

Zařízení bylo zhodnoceno jako splňující obecné požadavky na vystavení vysokofrekvenčnímu záření. Zařízení lze bez omezení používat v podmínkách přenosné expozice.



---

Toto zařízení splňuje standardy RSS osvobozené od licence Industry Canada. Provoz podléhá následujícím dvěma podmínkám:

- (1) Toto zařízení nesmí způsobovat rušení a
- (2) Toto zařízení musí akceptovat jakékoli rušení, včetně rušení, které může způsobit jeho nežádoucí činnost.

IC: 21806-A1936

CAN ICES-3(B)/NMB-3(B)

Le présent appareil est conforme aux CNR d'Industrie Canada applicables aux appareils radioexempts de licence. L'exploitation est autorisée aux deux conditions suivantes :

- (1) l'appareil ne doit pas produire de brouillage, et
- (2) l'utilisateur de l'appareil doit accepter tout brouillage radioélectrique subi, même si le brouillage est susceptible d'en compromettre le fonctionnement.

---

Podle předpisů Industry Canada může tento rádiový vysílač pracovat pouze s typovou anténou a maximálním (nebo menším) ziskem schváleným pro vysílač Industry Canada. Aby se snížilo potenciální rádiové rušení ostatních uživatelům, měl by být typ antény a její zisk zvolen tak, aby ekvivalentní izotropně vyzařovaný výkon (e.i.r.p.) nebyl větší než ten, který je nezbytný pro úspěšnou komunikaci.

Conformément à la réglementation d'Industrie Canada, le présent émetteur radio peut fonctionner avec une antenne d'un type et d'un gain maximal (ou inférieur) approuvé pour l'émetteur par Industrie Canada. Dans le but de réduire les risques de brouillage radioélectrique à l'intention des autres utilisateurs, il faut choisir le type d'antenne et son gain de sorte que la puissance isotrope rayonnée équivalente (p.i.r.e.) ne dépasse pas l'intensité nécessaire à l'établissement d'une communication satisfaisante.

## 09 Informace o likvidaci a recyklaci

---



Následující symbol signalizuje, že toto zařízení musí být na konci své životnosti likvidováno odděleně od běžného domovního odpadu. Vezměte prosím na vědomí, že likvidace elektronického zařízení v recyklačních centrech je vaší odpovědností, pomůžete tak chránit přírodní zdroje.

## 10 Certifikace a bezpečnostní schválení

---



Společnost Anhui Huami Information Technology Co., Ltd. tímto prohlašuje, že rádiové zařízení typu A1936 je ve shodě se směrnicí 2014/53/EU. Úplné znění EU prohlášení o shodě je k dispozici na následující internetové adrese:

<https://support.zepp.com/en/>

Další informace o předpisech a loga certifikace / shody Zepp E najdete v části Regulatory ve vašich hodinkách Zepp E.

## 11 Bezpečnostní upozornění

---

1. Zařízení je voděodolné s certifikovaným hodnocením 5ATM. To znamená, že zařízení je odolné vůči dešti a lze jej nosit při sprchování. Může být také použito v mělkých vodách, jako je plavání v bazénu.
2. Hodinky by se však neměly používat při potápění, koupání, saunování nebo při jiných činnostech zahrnujících vysokou rychlost vody nebo ponoření do větší než malé hloubky.
3. Nepoužívejte hodinky pod vodou. Po ponoření je před použitím nebo nabíjením osušte suchým hadříkem.
4. Hodinky nejsou chráněny proti chemickým činidlům, kyselým nebo zásaditým roztokům atd. Na vady způsobené poškozením kapalinou se záruka nevztahuje.



## 12 Základní parametry

---

Model produktu: A1936

Bezdrátové připojení: BT 5.0, BLE

Provozní teplota: 0°C až 45°C

Hodnocení odolnosti proti vodě: 5 ATM

Požadavky na zařízení: Zařízení se systémem Android 5.0 nebo iOS 10.0 a novějším.

Informace o certifikaci produktu si zobrazíte v hodinkách na stránce Nastavení > Systém > Dohled.

Vstup: 5 V d.c. 500 mA MAX

Frekvence: 2402–2480 MHz

Max. výstup: 0 dBm



Slovní značka a loga Bluetooth® jsou registrované ochranné známky vlastněné společností Bluetooth SIG, Inc. a jakékoli použití těchto značek společností Anhui Huami Information Technology Co., Ltd. je na základě licence. Ostatní ochranné známky a obchodní názvy jsou majetkem příslušných vlastníků.

## 13 Záruka a zásady vrácení

---

Omezená záruka Zepp se kryje výrobky Zepp proti výrobním vadám počínaje původním datem nákupu. Záruční doba je 12 měsíců nebo jiné období, které vyžadují platné zákony na ochranu spotřebitele v zemi nákupu spotřebitele. Naše záruka je doplňkem práv poskytovaných příslušnými zákony na ochranu spotřebitele.

Oficiální web: [www.zepp.com](http://www.zepp.com)

Podpora: [support.zepp.com](mailto:support.zepp.com)

Dovozce:

Beryko s.r.o.

Na Roudné 1162/76, 301 00 Plzeň

[www.beryko.cz](http://www.beryko.cz)