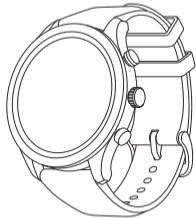


Uživatelská příručka

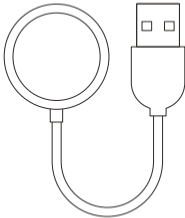
Z Σ P P

Zepp Z
A1934


01 Obsah balení



Chytré hodinky s řemínkem × 1



Nabíjecí základna × 1

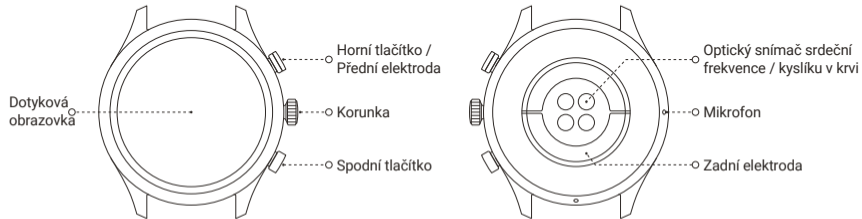


Uživatelská příručka × 1

02 O hodinkách

Poznámka:

Stisknutím a podržením korunky hodinky zapnete. Pokud hodinky nelze zapnout, nabijte je a zkuste to znovu.



03 Párování hodinek

1. Naskenujte QR kód níže pomocí mobilního telefonu a stáhněte si aplikaci Zepp do svého mobilního telefonu. Nejnovější verzi aplikace si můžete také stáhnout z obchodu Google Play nebo Apple App Store.
2. Otevřete aplikaci, vytvořte si účet a přihlaste se.
3. Podle pokynů v aplikaci hodinky správně spárujte. Jakmile je párování hotové, hodinky zobrazí správný čas.
4. Podle potřeby můžete nastavit další funkce hodinek.

Poznámka:

1. Pro lepší uživatelský komfort použijte nejnovější verzi aplikace.
2. Operační systém musí být Android 5.0 či iOS 10.0 nebo vyšší.
3. Nesnažte se spárovat hodinky přímo pomocí Bluetooth vašeho mobilního telefonu. Pro správné spárování postupujte podle pokynů v aplikaci.



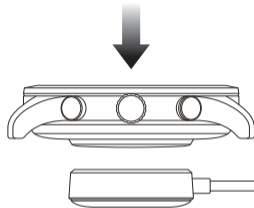
Stáhněte si aplikaci Zepp

04 Nabíjení hodinek

1. Připojte nabíjecí kabel hodinek k napájecímu adaptéru nebo USB portu počítače.
2. Umístěte spodní část hodinek na nabíjecí základnu.
3. Po zahájení nabíjení se na obrazovce hodinek zobrazí průběh nabíjení.

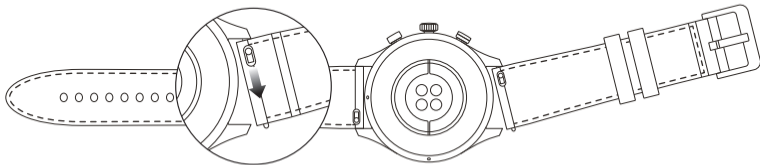
Poznámka:

1. Použijte nabíjecí základnu dodávanou s hodinkami.
Před nabíjením se ujistěte, že je nabíjecí základna suchá.
2. Použijte prosím 1A napájecí adaptér.



05 Demontáž a montáž řemínku hodinek

Při demontáži či montáži řemínku postupujte podle obrázku níže.



Poznámka: Po instalaci za řemínek řádně zatáhněte, abyste se ujistili, že je nainstalován správně.

06 Nošení

1. Nenoste řemínek hodinek příliš těsně utažený nebo naopak příliš volný. Ponechte dostatek prostoru, aby mohla vaše pokožka dýchat. Díky tomu se budete cítit pohodlně a senzor bude fungovat správně.
2. Během měření saturace kyslíku v krvi noste hodinky správně. Vyvarujte se nošení hodinek na zápěstním kloubu, držte ruku rovně, udržujte pohodlný a přiměřeně pevný kontakt mezi hodinkami a pokožkou. Ruku držte po celou dobu měření v klidu. V případě ovlivnění vnějšími faktory (prohnutí ruky či její pohyb, ochlupení, tetování atd.) může být výsledek měření může nepřesný nebo může dojít k selhání měření.
3. Doporučujeme během cvičení řemínek hodinek utáhnout a poté jej opět uvolnit.

07 Základní parametry

Model produktu: A1934

Vstup: 5 V d.c. 1 A MAX

Frekvence Bluetooth: 2 400–2 483,5 MHz

Hodnocení odolnosti proti vodě: 5 ATM

Požadavky na zařízení: Zařízení se systémem Android 5.0 nebo iOS 10.0 a novějším

Informace o certifikaci produktu najdete v hodinkách na stránce Nastavení > Systém > Regulace.

Verze Bluetooth: BLE V5.0

Výstupní výkon BLE: <5 dBm

Provozní teplota: 0°C až 45°C



Slovní značka a loga Bluetooth® jsou registrované ochranné známky vlastněné společností Bluetooth SIG, Inc. a jakékoli použití těchto značek společností Anhui Huami Information Technology Co., Ltd. je na základě licence. Ostatní ochranné známky a obchodní názvy jsou majetkem příslušných vlastníků.

08 Regulační upozornění

Toto zařízení vyhovuje části 15 pravidel FCC. Provoz podléhá následujícím dvěma podmínkám:

1. Toto zařízení nemusí způsobovat škodlivé rušení a
2. Toto zařízení musí akceptovat jakékoli přijaté rušení, včetně rušení, které může způsobit nežádoucí činnost.

FCC ID: 2AWQ5A1934

Jakékoli změny nebo úpravy, které nejsou výslovně schváleny stranou odpovědnou za dodržování předpisů, mohou vést ke ztrátě oprávnění uživatele zařízení provozovat.

Poznámka:

Toto zařízení bylo testováno a shledáno vyhovujícím omezením pro digitální zařízení třídy B podle části 15 pravidel FCC. Tyto limity jsou navrženy tak, aby poskytovaly přiměřenou ochranu před škodlivým rušením při instalaci v domácnosti. Toto zařízení generuje, používá a může vyzařovat vysokofrekvenční energii a pokud není nainstalováno a používáno v souladu s pokyny, může způsobit škodlivé rušení rádiové komunikace. Neexistuje však žádná záruka, že při konkrétní instalaci nedojde k rušení. Pokud toto zařízení způsobuje škodlivé rušení rozhlasového nebo televizního příjmu, což lze zjistit vypnutím a zapnutím zařízení, doporučuje se uživateli pokusit se rušení napravit jedním nebo více z následujících opatření:

-
- Přesměrujte nebo přemístěte přijímací anténu
 - Zvětšete vzdálenost mezi zařízením a přijímačem.
 - Připojte zařízení do zásuvky v jiném obvodu, než ke kterému je připojen přijímač.
 - Požádejte o pomoc prodejce nebo zkušeného rozhlasového / televizního technika.

Zařízení bylo zhodnoceno jako splňující obecné požadavky na vystavení vysokofrekvenčnímu záření.
Zařízení lze bez omezení používat v podmínkách přenosné expozice.

Toto zařízení obsahuje vysílače / přijímače osvobozené od licence, které jsou v souladu s RSS osvobozenými od licence společnosti Innovation, Science and Economic Development Canada. Provoz podléhá následujícím dvěma podmínkám:

(1) Toto zařízení nesmí způsobovat rušení.

(2) Toto zařízení musí akceptovat jakékoli rušení, včetně rušení, které může způsobit jeho nežádoucí činnost.

IC: 26244-A1934

CAN ICES-3(B)/NMB-3(B)

Le présent appareil est conforme aux CNR d'Industrie Canada applicables aux appareils radioexempts de licence.

L'exploitation est autorisée aux deux conditions suivantes :

(1) l'appareil ne doit pas produire de brouillage, et

(2) l'utilisateur de l'appareil doit accepter tout brouillage radioélectrique subi, même si le brouillage est susceptible d'en compromettre le fonctionnement.

Podle předpisů Industry Canada může tento rádiový vysílač pracovat pouze s typovou anténou a maximálním (nebo menším) ziskem schváleným pro vysílač Industry Canada. Aby se snížilo potenciální rádiové rušení ostatních uživatelům, měl by být typ antény a její zisk zvolen tak, aby ekvivalentní izotropně vyzařovaný výkon (e.i.r.p.) nebyl větší než ten, který je nezbytný pro úspěšnou komunikaci.

Conformément à la réglementation d'Industrie Canada, le présent émetteur radio peut fonctionner avec une antenne d'un type et d'un gain maximal (ou inférieur) approuvé pour l'émetteur par Industrie Canada. Dans le but de réduire les risques de brouillage radioélectrique à l'intention des autres utilisateurs, il faut choisir le type d'antenne et son gain de sorte que la puissance isotrope rayonnée équivalente (p.i.r.e.) ne dépasse pas l'intensité nécessaire à l'établissement d'une communication satisfaisante.

09 Informace o likvidaci a recyklaci



Všechny výrobky označené tímto symbolem jsou odpadní elektrická a elektronická zařízení (OEEZ podle směrnice 2012/19/EU), která by neměla být míchána s netříděným domácím odpadem. Místo toho byste měli chránit lidské zdraví a životní prostředí předáním svého odpadního zařízení do určeného sběrného místa pro recyklaci odpadního elektrického a elektronického zařízení určeného vládou nebo místními úřady. Správná likvidace a recyklace pomůže předcházet možným negativním dopadům na životní prostředí a lidské zdraví. Další informace o umístění a podmínkách těchto sběrných míst získáte od technika nebo místních úřadů.

10 Certifikace a bezpečnostní schválení



Společnost Anhui Huami Healthcare Co., Ltd. tímto prohlašuje, že rádiové zařízení typu A1934 vyhovuje směrnici 2014/53/EU. Plné znění EU prohlášení o shodě je k dispozici na následující internetové adrese: <https://support.zepp.com/en/>

Další informace o předpisech a loga certifikace / souladu Zepp Z najdete v části Regulatory ve vašich hodinkách Zepp Z.

11 Bezpečnost baterie

1. Likvidace baterie do ohně či v horké troubě nebo její mechanické rozdrcení nebo řezání baterie může vést k výbuchu.
2. Ponechání baterie v prostředí s extrémně vysokou teplotou může vést k výbuchu nebo úniku hořlavé kapaliny nebo plynu.
3. Vystavení baterie extrémně nízkému tlaku vzduchu může vést k výbuchu nebo úniku hořlavé kapaliny nebo plynu.

12 Bezpečnostní upozornění

1. Nedovolte dětem nebo domácím zvířatům kousat nebo polykat výrobek nebo jeho příslušenství, protože by to mohlo způsobit zranění.
2. Nevystavujte tento výrobek příliš vysokým nebo nízkým teplotám, mohlo by to způsobit jeho vznícení nebo výbuch
3. Neumisťujte tento výrobek do blízkosti zdrojů tepla nebo otevřeného ohně, jako jsou trouby a elektrické ohříváče.
4. U některých lidí se mohou vyskytnout alergické kožní reakce na plasty, kůži, vlákna a další materiály a po dlouhodobém kontaktu se součástmi tohoto produktu se objeví příznaky, jako je zarudnutí, otok a zánět. Pokud se u vás takové příznaky objeví, přestaňte jej používat a poraďte se s lékařem.
5. Nepoužívejte neautorizované nebo nekompatibilní napájecí adaptéry, nabíječky nebo datové kabely, které by mohly poškodit hodinky a příslušenství nebo způsobit požár, výbuch nebo jiná nebezpečí.
6. Rádiové vlny generované tímto výrobkem mohou ovlivnit normální provoz implantovaných lékařských přístrojů nebo osobních lékařských přístrojů, jako jsou kardiostimulátory a sluchadla. Pokud takové zdravotnické prostředky používáte, obraťte se na výrobce ohledně příslušných omezení použití.
7. Toto zařízení ani jeho příslušenství nelikvidujte jako běžný domácí odpad. Při likvidaci tohoto zařízení a jeho příslušenství dodržujte místní předpisy a podpořte recyklaci.

13 Opravy a údržba

1. K čištění nepoužívejte čisticí prostředky, jako je mýdlo, dezinfekční prostředek na ruce, pěna do koupele nebo krémy, aby zbytky chemikálií nedráždily pokožku, nekorodovaly nebo nezhoršovaly odolnost zařízení vůči vodě.
2. Po nošení zařízení během koupání (u zařízení, která podporují koupání), plavání (u zařízení, která podporují plavání) nebo po zpocení, okamžitě zařízení očistěte a osušte.
3. Kožený řemínek není vodotěsný. Vyvarujte se namočení řemínku, protože by to mohlo zkrátit jeho životnost.
4. Pokud používáte řemínek světlé barvy, vyvarujte se kontaktu s tmavým oblečením, aby nedošlo k jeho zbarvení.
5. Nenoste hodinky během šnorchlování, sprchování, v horkých pramenech, saunách (parních lázních), při potápění, potápění pod vodou, vodním lyžování a dalších aktivitách zahrnujících vysokorychlostní proudy vody.
6. Neumisťujte zařízení na dlouhou dobu na přímé sluneční světlo. Příliš vysoká nebo nízká teplota okolí může způsobit poruchu zařízení.
7. Při přepravě se zařízením zacházejte opatrně. Udržujte zařízení v suchu a mimo vlhkost.

14 Odstraňování problémů

Zkontrolujte často kladené dotazy na webu:

<https://support.zepp.com/en>.

15 Záruka a zásady vrácení

Omezená záruka Zepp se kryje výrobky Zepp proti výrobním vadám počínaje původním datem nákupu. Záruční doba je 12 měsíců nebo jiné období, které vyžadují platné zákony na ochranu spotřebitele v zemi nákupu spotřebitele. Naše záruka je doplňkem práv poskytovaných příslušnými zákony na ochranu spotřebitele.

Oficiální web: www.zepp.com

Podpora: support.zepp.com

Dovozce:
Beryko s.r.o.
Na Roudné 1162/76, 301 00 Plzeň
www.beryko.cz