

## ČISTIČ VZDUCHU AIRKOMFORT AC-05 S IONIZÁTOREM



**NÁVOD K POUŽITÍ**

Přečtěte si, prosím, pozorně tento návod k použití a uschovejte si jej pro případnou potřebu.

## **BEZPEČNOSTNÍ INSTRUKCE:**

1. Zkontrolujte, zda elektrická zásuvka splňuje požadované napětí
2. Nepokládejte přístroj na kovovou desku
3. Nepoužívejte přístroj v koupelně nebo v místnosti se zvýšenou vlhkostí vzduchu
4. Zařízení spustíte pouze tehdy, je-li filtr správně zasunut a přední část je zavřená.
5. Neseďte na zařízení ani na něj nepokládejte žádné předměty.
6. Udržujte čistič v bezpečné vzdálenosti od topných a elektrických spotřebičů.
7. Nikdy nepoužívejte zařízení na horkých površích nebo v jejich blízkosti.
8. Nepoužívejte v blízkosti otevřeného ohně, aby nedošlo k požáru.
9. Nezapínejte čističku, když používáte sprej proti komárům.
10. Nestříkejte nic do zařízení.
11. Nedovolte, aby si s čističem hrály malé děti.
12. Toto zařízení není určeno k použití osobami (včetně dětí) se sníženými fyzickými, smyslovými nebo duševními schopnostmi, nebo s nedostatkem zkušeností a znalostí, pokud nejsou pod dohledem nebo poučením o používání spotřebiče osobou odpovědnou za jejich bezpečnost. Děti by měly být pod dohledem, aby bylo zajištěno, že si s přístrojem nebudou hrát.
13. Nezapojte ani nevytahujte napájecí kabel mokřými rukama.
14. Jednotku nerozebírejte, pokud je připojena ke zdroji napájení.
15. Pokud stroj nepoužíváte, vytáhněte zástrčku ze zásuvky.
16. Zástrčku vždy vytáhněte tahem za zástrčku, nikoli za kabel.
17. Pokud je napájecí kabel poškozen, musí jej vyměnit výrobce nebo jeho servisní zástupce nebo podobná kvalifikovaná osoba, aby se zabránilo nebezpečí.
18. Neumývejte stroj ve vodě. Stačí jej očistit mírně navlhčeným ručníkem.
19. Prach na vstupní mřížce očistíte pomocí suchého a měkkého kartáče.
20. Neblokujte přívod vzduchu.
21. K čištění přístroje nepoužívejte chemikálie, jako je alkohol nebo ředidlo.
22. Před čištěním a údržbou musí být spotřebič odpojen od elektrické sítě.
23. Zařízení je určeno pouze pro domácí použití.
24. Pouze pro vnitřní použití.
25. Zařízení je určeno pouze pro použití popsané v tomto návodu. Pokud je přístroj používán pro účely, na které není určen, nebo je nesprávně použitý, nepřebírá výrobce odpovědnost za jakékoli škody.
26. Umístěte jednotku přibližně 90 cm nad podlahu, aby byla zajištěna dobrá cirkulace vzduchu.
27. Umístěte zařízení na pevný rovný povrch. Zajistěte, aby byl kolem zařízení dostatek místa a tím bylo zaručeno správné větrání.

## **VLASTNOSTI A FUNKCE**

### **Produkce negativních iontů:**

Zvláštností tohoto čističe vzduchu je to, že dokáže produkovat negativní ionty. Negativní ionty jsou hojné v našem přirozeném prostředí, jako jsou lesy, vodopády, hory a moře. Negativní ionty jsou užitečné pro zvýšení metabolismu a homeostázy lidského

těla. Tento čistič vzduchu je vybaven generátorem negativních iontů, který může pomocí elektrické simulace produkovat velké množství negativních iontů.

#### **Pokročilý systém filtrů:**

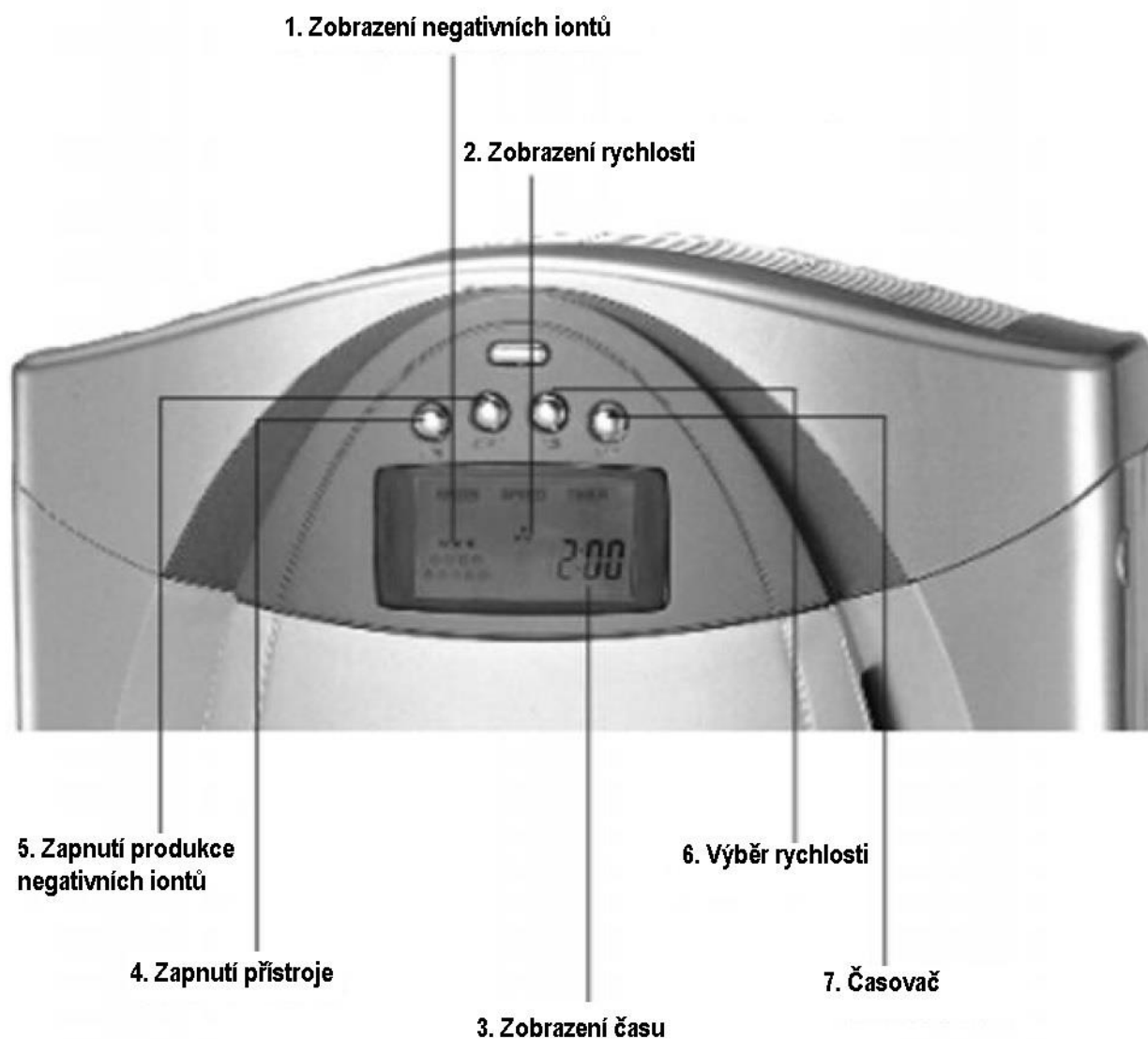
Jednou ze zvláštností tohoto přístroje je pokročilý čtyřstupňový filtrační systém, který zahrnuje: PP filtr, HEPA filtr, filtr studeného katalyzátoru a filtr s aktivním uhlím.

1. PP filtr účinně odstraňuje prachové částice a bakterie ve vzduchu nad 20um, čímž prodlužuje životnost HEPA filtru.
2. HEPA filtr účinně filtruje prachové částice, pyl a bakterie ve vzduchu nad 0,3um, čímž dosahuje vysokého účinku čištění vzduchu a udržuje jej čerstvý.
3. Filtr studeného katalyzátoru katalyticky rozloží škodlivé plyny ve vzduchu, jako je formaldehyd, uhlík, oxid uhelnatý, amoniak, ethylmerkaptan a sirovodík, a má funkci vysoce účinné antibiocy.
4. Filtr s aktivním uhlím účinně eliminuje škodlivé látky ze vzduchu, jako je prach, formaldehyd, amoniak, benzen a bakterie, s malou odolností proti větru.

#### **Inovativní design:**

Efektivní vzhled splňuje nejnovější požadavky trhu. Negativní ionty, rychlost a čas lze na displeji jasně zobrazit, díky čemuž snadno zvládne různé funkce.

#### **PROVOZ**



**1. NASTAVITELNÁ RYCHLOST:** Když stroj začne běžet, rychlost větru je nízká a signál rychlosti větru zůstane nahoře. Pokud potřebujete naléhavě čerstvý vzduch, stiskněte jednou nebo dvakrát tlačítko RYCHLOST, poté se rychlost větru změní na střední nebo vysokou, zatímco signál rychlosti větru se objeví uprostřed nebo dole.


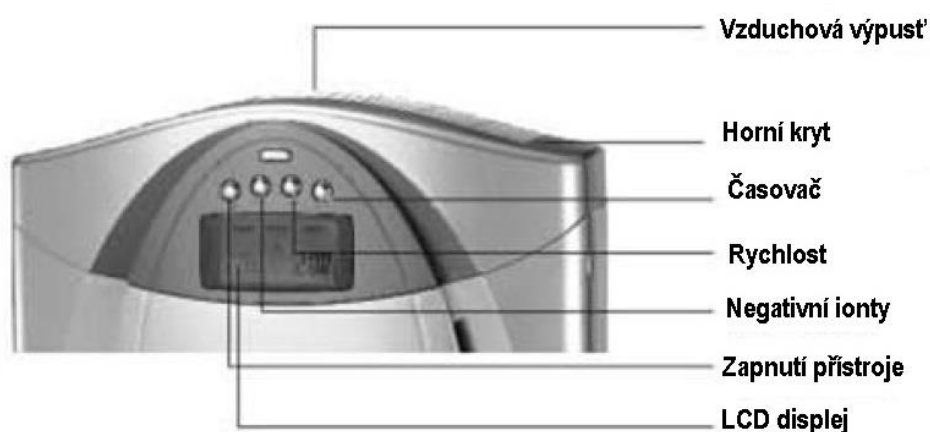
2. **NASTAVENÍ ČASOVAČE 12 HODIN:** Základní jednotkou je jedna hodina. Stiskněte jednou tlačítko TIMER; časovač se zvýší o jednu hodinu. Nejdelší doba, kterou můžete nastavit, aby fungovala automaticky, je 12 hodin. Po nastavení časovače se bude průběžně snižovat po minutách. Jakmile časovač přijde na poslední minutu, stroj se automaticky vypne.


3. **ODDĚLENÉ TLAČÍTKO PRO NEGATIVNÍ IONTY:** Pokud potřebujete k provozu záporné ionty a HEPA, stiskněte tlačítko ANION.

4. **DÁLKOVÉ OVLÁDÁNÍ:** Tento stroj je vybaven dálkovým ovládním. Stroj můžete pohodlně obsluhovat i na dlouhé vzdálenosti. Ruční ovládní je také možné.

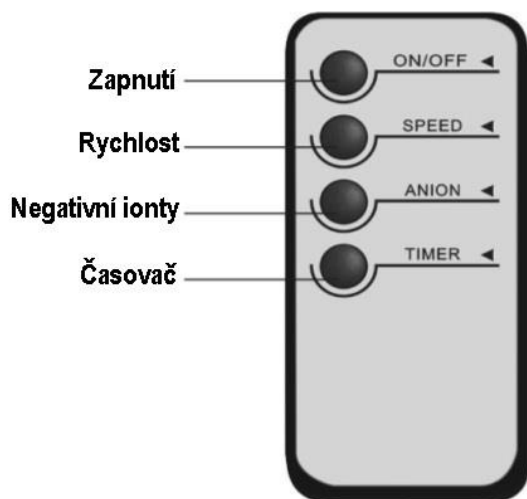
5. **FUNKCE PAMĚTI:** Zadání dat předchozí operace se automaticky zaznamená, takže provozní režim se automaticky opakuje, když se čistič znovu spustí.

## KONSTRUKCE





## Dálkové ovládání



## TECHNICKÁ SPECIFIKACE:

1. Napětí: AC 220 – 240 V
2. Frekvence: 50 / 60 Hz
3. Příkon:  $\leq 40$  W
4. Hlučnost:  $\leq 30$  dB
5. Negativní ionty: 3.0 milliony /  $\text{cm}^3$  (ve vzdálenosti 10 cm od výpusti vzduchu)
6. Doporučený pro místnost o velikosti: 40 - 50 $\text{m}^2$
7. Dosah dálkového ovládání:  $\leq 6$ m
8. Provozní podmínky: Teplota: 10-55 $^{\circ}\text{C}$  Vlhkost:  $\leq 95\%$ RH
9. Výkon motoru:  $\leq 1300$ RPM

## SLOŽENÍ FILTRU

1. PP filtr účinně odstraňuje prachové částice a bakterie ze vzduchu nad 20  $\mu\text{m}$ , čímž prodlužuje životnost HEPA filtru.
2. HEPA filtr (vysoce účinný vzduchový filtr pevných částic) účinně filtruje prachové částice, pyl a bakterie nad 0,3  $\mu\text{m}$  ze vzduchu, čímž dosahuje vysokého efektu čištění vzduchu a udržení jeho svěžesti.
3. Filtr studeného katalyzátoru rozkládá katalyticky škodlivé plyny ve vzduchu (formaldehyd, oxid uhelnatý, amoniak, ethylmerkaptan a sirovodík) a má funkci vysocí účinné antibiocy.
4. Filtr s aktivním uhlím dokáže účinně eliminovat škodlivé látky ve vzduchu, jako je prach, formaldehyd, amoniak, benzen a bakterie.

## INSTALACE FILTRU



1. Mírně zatáhněte za horní část předního krytu. Přední kryt se otevře.



2. Nejprve namontujte horní část filtru, potom zatlačte na spodní část.



3. Sejměte přední kryt a filtr.



4. Nejprve upevněte spodní část a poté zatlačte na horní část předního krytu.

## PRŮVODCE ŘEŠENÍ PROBLÉMŮ

Problém	Možný důvod	Řešení
Přístroj nejde zapnout	Porucha zdroje energie	Zapněte až je zdroj energie pravidelný
Přístroj nepracuje	Zástrčka není připojena Chyba elektrického obvodu	Znovu připojte zástrčku Vyzkoušejte znovu na jiném místě
Neobvyklý zvuk	Ve stroji je cizí předmět	Odevzdejte servisnímu středisku
	Špinavý filtr	Vyměňte filtr
Dálkové ovládání nefunguje	Baterie jsou vybité	Vyměňte baterie

## ÚDRŽBA

Tento čistič vzduchu je produktem vysoké kvality. Pokud zjistíte jakékoli abnormality tohoto produktu, vyhledejte řešení v příručce pro řešení problémů, kontaktujte distributora nebo vyhledejte kvalifikovaného technika pro opravu. Nepokoušejte se to opravit sami. Na opravu tohoto produktu je poskytována jednoroční záruka zdarma.

Tento návod k obsluze je poskytován pouze pro informaci. O změnách provedených v jeho obsahu nebude poskytnuto žádné oznámení.

## POŽADAVKY NA LIKVIDACI



V souladu s ustanoveními směrnice Evropského parlamentu a Rady 2012/19 / EU ze dne 4. července 2012 o odpadních elektrických a elektronických zařízeních (WEEE) je zakázáno nakládat s odpadem označeným symbolem přeškrtnuté popelnice stejně jako s jinými odpady. Uživatel, který má v úmyslu zbavit se produktu označeného tímto symbolem, je povinen jej vrátit na sběrné místo odpadu z elektronických nebo elektrických zařízení.

Tyto body jsou mimo jiné prováděny prodejci tohoto zařízení a obecních organizačních jednotek provádějících činnosti v oblasti sběru odpadu.

### Výrobce:

WEGA Handel GmbH, Herbert – Jensch – Str. 111  
15234 Frankfurt (Oder), GERMANY

### Distributor pro ČR a SR:

Boneco CR, s.r.o., Na Podhoře 185, 58813 Polná  
TEL: +420 777 162 396, [info@boneco-cr.cz](mailto:info@boneco-cr.cz)

Datum: 2. 7. 2021



## **ZÁRUČNÍ PODMÍNKY SPOLEČNOSTI BONECO CR, S. R. O.**

- Boneco CR, s.r.o. (dále jen ručitel) se sídlem v Polné poskytuje záruku na kvalitu zařízení, které distribuuje (dále jen zařízení), ke kterému jsou připojeny provozní pokyny k těmto záručním podmínkám.
- Výrobce ručí v rámci záruky, že je zařízení bez fyzických a právních vad.
- Záruční doba je 24 měsíců pro konečného spotřebitele, 6 měsíců pro komerční použití.
- Odpovědnost v rámci záruky se vztahuje pouze na vady způsobené příčinami, které jsou vlastní tomuto zařízení.
- Záruka se nevztahuje na:
  - a) části vystavené přirozenému opotřebením
  - b) mechanické, tepelné a chemické poškození zařízení způsobené uživatelem
  - c) poškození a závady způsobené:
    - nesprávným nebo neslučitelným s pokyny k použití, údržbě nebo skladování
    - nesprávným nebo neslučitelným s instalačními pokyny
    - používáním spotřebního materiálu a příslušenství, které nejsou doporučeny Ručitelem
    - svévolné opravy, změny a konstrukční změny provedené uživatelem nebo jinými osobami – vyšší moc (povodeň, oheň nebo blesky atd.)
  - d) závady způsobené nevhodným čištěním Zařízení nebo jeho neprovedením
- Záruka poskytnutá na Zařízení zaniká, pokud jakékoliv neoprávněné osoby (zejména neoprávněným servisním střediskem nebo Kupujícím zařízením) provedou opravy, úpravy nebo změny ve struktuře Zařízení. Identifikace poškození pečeti, štítků nebo jiných bezpečnostních prvků nebo jejich rozmazání, které znemožňuje čtení informací, které jsou na nich obsaženy, lze považovat za pokus o neoprávněné zásahy do zařízení neoprávněné osoby a jako výsledek vyprší platnost záruky.
- Osoba oprávněná v rámci záruky (dále jen „Oprávněná osoba“) je povinna bez zbytečného odkladu nahlásit odhalení vady Zařízení.
- Reklamace na Zařízení v rámci záruky lze podat prostřednictvím obchodu, kde byl nákup proveden, nebo přímo u Ručitele (kontaktní údaje jsou níže).
- Reklamované zařízení by mělo být doručeno do místa prodeje, kde byl nákup proveden, nebo přímo u Ručitele (kontaktní údaje jsou níže).
- Reklamované zařízení by mělo být doručeno do místa prodeje, kde byl nákup proveden, nebo přímo u Ručitele. Zařízení by mělo být v obalu, který jej chrání před mechanickým poškozením během přepravy.
- Ručitel poskytuje bezplatné odstranění vady do 30 pracovních dnů ode dne doručení vadného Zařízení do servisu Ručitele.
- O tom, jak bude stížnost posuzována, rozhoduje pouze Ručitel.
- V případě výměny vybavení nebo částí za nové se stávají majetkem oprávněné osoby, zatímco vadné vybavení nebo části vyměněné během opravy jsou ve vlastnictví Ručitele.
- Záruční oprava se nevztahuje na činnosti uvedené v provozní příručce, které je uživatel povinen provádět na vlastní náklady (např. výměna spotřebního materiálu, čištění, odstranění vodního kamene, praní, kalibrace atd.)
- V případě neoprávněné stížnosti budou odpovědně osobě účtovány náklady spojené s její přepravou a kontrolou.
- Zařízení předložené k opravě musí být úplné (tj. musí obsahovat všechny prvky původně obsažené v soupravě). K opravě se smí přijímat pouze čistá a suchá zařízení zbavená tekutin. Servis si vyhrazuje právo účtovat příjemci náklady na uvedení zařízení do stavu, který splňuje požadavky na přijetí na servis. Cena je ekvivalentní jedné pracovní hodině servisního zaměstnance.
- Se Zařízením je třeba podat následující náležitosti: doklad o nákupu formou účtenky nebo faktury (včetně razítka obchodu a data nákupu); jasný a přesný popis závady včetně jejího původu a pozorování; Autorizované údaje; jméno a příjmení, adresa, telefonní číslo nebo e-mailová adresa. Stížnosti, které neobsahují žádný z prvků uvedených v této části, se považují za nepodané, dokud nebudou odstraněny nedostatky.
- Ve věcech, na které se nevztahují tyto záruční podmínky, se použijí ustanovení občanského zákoníku.
- Záruka nevylučuje, neomezuje ani nepozastavuje práva kupujícího vyplývající z ustanovení o záruce za vady prodaného zboží.

Prohlašuji, že jsem si přečetl a přijímám záruční podmínky

.....  
Podpis kupujícího

**Adresa centrálního servisu: Boneco CR, s.r.o., Na Podhoře 185, 588 13 Polná**

Tel: +420 777 162 396, E-mail: [info@boneco-cr.cz](mailto:info@boneco-cr.cz), [www.boneco-cr.cz](http://www.boneco-cr.cz)