

PICTAR SMART LENS

POJĎME NA TO



TELEOBJEKTIV



ŠIROKOUHLÝ
OBJEKTIV



ŠIROKOUHLÝ/
MAKRO OBJEKTIV

POZVEDNĚTE SVÉ FOCENÍ NA ZCELA NOVOU ÚROVEŇ.

Vítejte ve světě Pictar – světě plném nových možností fotografování s vaším smartphonem.

Děkujeme, že jste si vybrali právě produkt společnosti Pictar, a přejeme vám spoustu zábavy a „lajků“ na vašich sdílených fotografiích.

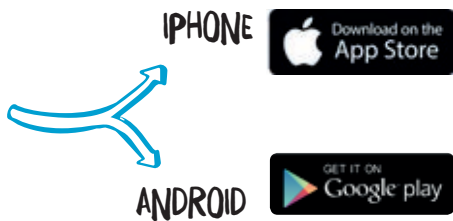
Pokud máte nějaké dotazy, návrhy nebo se s námi chcete podělit o skvělou fotku, neváhejte nás kontaktovat.

PICTARWORLD.COM



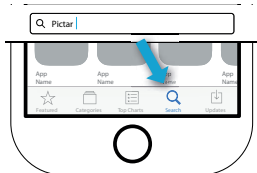
KROK 1.

STÁHNĚTE SI APLIKACI




1. Běžte do 

2. Vyhledejte aplikaci Pictar

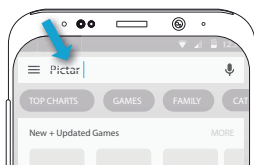


3. Stáhněte si aplikaci Pictar

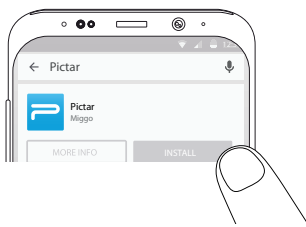


1. Běžte do 

2. Vyhledejte aplikaci Pictar



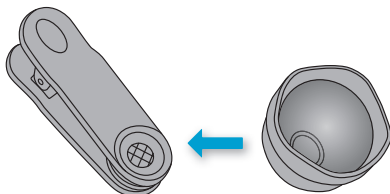
3. Stáhněte si aplikaci Pictar



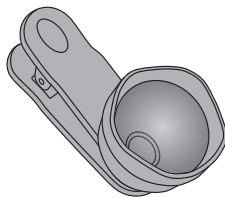
KROK 2.

INSTALACE

1.



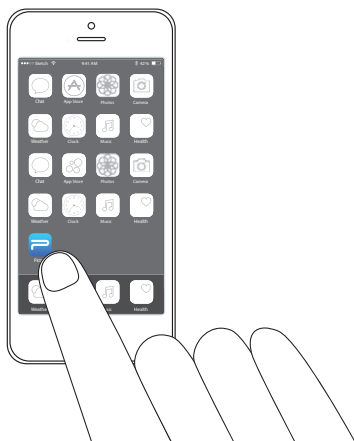
2.



KROK 3.

OTEVŘETE APLIKACI 

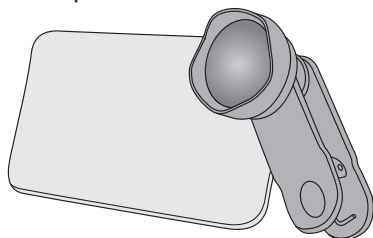
a postupujte podle pokynů



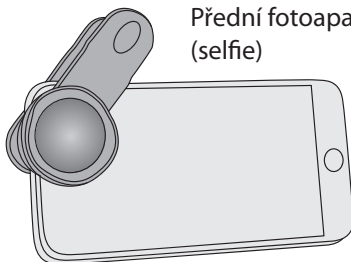
KROK 4.

NASAZENÍ OBJEKTIVU

Zadní fotoaparát



Přední fotoaparát
(selfie)



1. 

2. 

Výběr doporučeného objektivu telefonu pro vás Pictar Smart Lens:

1. Širokoúhlý objektiv telefonu:

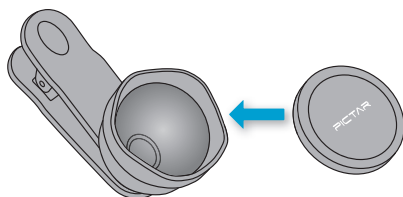
Pictar Wide/Macro – širokoúhlý objektiv 16 mm
Pictar Wide Lens 18 mm

2. Teleobjektiv telefonu:

Pictar Wide/Macro – makro objektiv
Pictar Tele Lens 60 mm

KRYT OBJEKTIVU

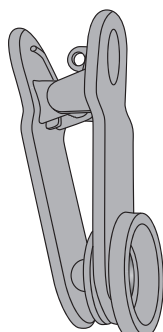
1.



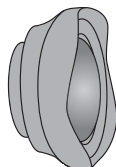
2.



ŠIROKOUHĚLÝ/MAKRO OBJEKTIV



↓
MAKRO



↓
ŠIROKOUHĚLÝ
OBJEKTIV



Pro více informací navštivte
HELP.PICTARWORLD.COM

PICTAR
PICTARWORLD.COM

2

**ROKY
ZÁRUKA**



Vyvinuto a vyrobeno společností Mymiggo Group LTD.
Navrženo ve Velké Británii. Vyrobeno v Číně.
Přihlášeno do patentového řízení

Dovozce a distributor Pictar pro ČR a SR:
Olympus Czech Group, s.r.o., člen koncernu,
Evropská 176, 160 41 Praha 6

