

iGET CYCLO C220

UŽIVATELSKÁ PŘÍRUČKA / UŽIVATELSKÁ PŘÍRUČKA / QUICK START GUIDE / BENUTZERHANDBUCH / INSTRUKCJA OBSŁUGI / HASZNÁLATI UTASÍTÁS / WARRANTY CARD

Česky:

Děkujeme, že jste si zakoupili produkt značky iGET. Jednotlivé parametry, popis obrázky a vzhled v manuálu se mohou lišit v závislosti na jednotlivých verzích a updatech. Pro získání kompletního a detailního manuálu jděte na web www.iget.eu. Tiskové chyby vyhrazeny. Aktualizujte zařízení ihned, jakmile bude dostupná nová verze firmwaru!

První spuštění



1. FUNKCE TLAČÍTEK

- (1) Zapnutí / Rozhraní (menu)
- (2) Zpátky / Uložit kolo trasy
- (3) Potvrdit / Start
- (4) Posunout nahoru
- (5) Posunout dolů

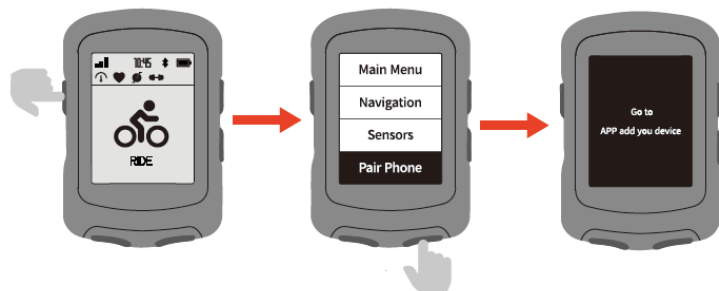
2. PÁROVÁNÍ S TELEFONEM

- Stáhněte aplikaci **GPS Bike** do telefonu
- Zapněte Bluetooth telefonu
- Zmáčkněte tlačítko (1), abyste se dostali do menu párování
- Zvolte Spárovat telefon, poté zmáčkněte tlačítko (3)

Android-APP



iOS-APP

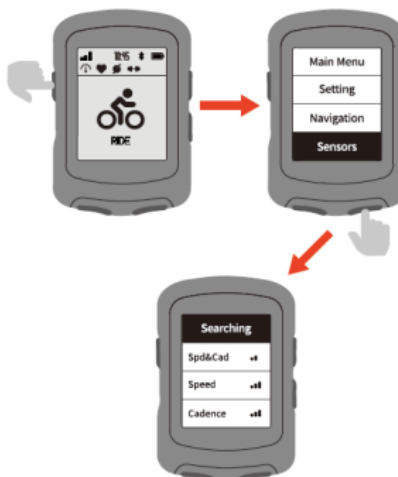


3. INSTALACE NA DRŽÁK

- Použijte přiložené gumičky k uchycení podložky držáku

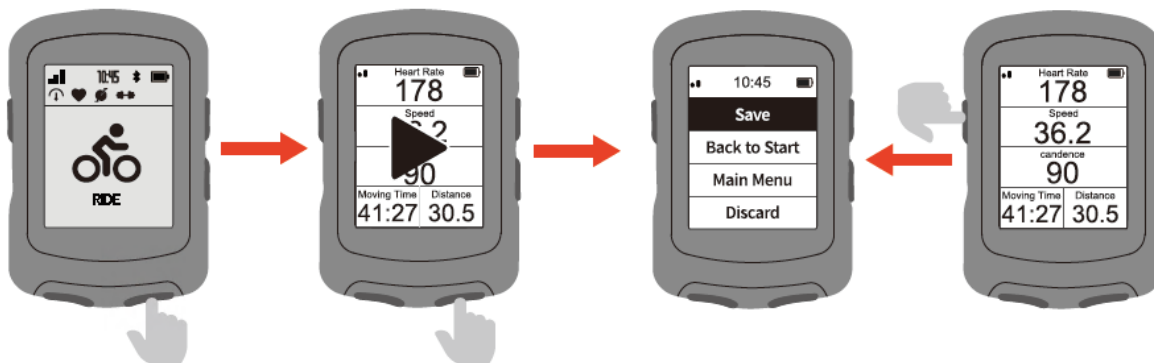
4. SPÁROVÁNÍ SENZORŮ

- Stiskněte tlačítko (1), abyste se dostali do menu
- Zvolte položku Senzory
- Aktivujte senzor a nechte ho blízko C220
- Zvolte nalezený senzor a zmáčkněte tlačítko (3)



5. JDĚTE SE PROJET

- Jděte ven a počkejte, až zařízení najde satelity
- Zmáčkněte tlačítko (3) pro zobrazení možnosti Jízda
- Zmáčkněte tlačítko (3) pro spuštění / zastavení aktivity
- Zmáčkněte tlačítko (1) pro zobrazení menu a zvolte Uložit pro uložení jízdy



Bezpečnostní upozornění: Zařízení není možné ponořit pod vodu. Zařízení je možné používat v rozmezích teplot od -10° do 50°C.

1) Pro domácnosti: Uvedený symbol (přeškrtnutý koš) na výrobku nebo v průvodní dokumentaci znamená, že použité elektrické nebo elektronické výrobky nesmí být likvidovány společně s komunálním odpadem. Za účelem správné likvidace výrobku jej odevzdejte na určených sběrných místech, kde budou přijata zdarma. Správnou likvidací tohoto produktu pomůžete zachovat cenné přírodní zdroje a napomáháte prevenci potenciálních negativních dopadů na životní prostředí a lidské zdraví, což by mohly být důsledky nesprávné likvidace odpadů. Další podrobnosti si vyžádejte od místního úřadu nebo nejbližšího sběrného místa. Při nesprávné likvidaci tohoto druhu odpadu mohou být v souladu s národními předpisy uděleny pokuty. Informace pro uživatele k likvidaci elektrických a elektronických zařízení (firemní a podnikové použití): Pro správnou likvidaci elektrických a elektronických zařízení si vyžádejte podrobné informace u Vašeho prodejce nebo dodavatele. Informace pro uživatele k likvidaci elektrických a elektronických zařízení v ostatních zemích mimo Evropskou unii: Výše uvedený symbol (přeškrtnutý koš) je platný pouze v zemích Evropské unie. Pro správnou likvidaci elektrických a elektronických zařízení si vyžádejte podrobné informace u Vašich úřadů nebo prodejce zařízení. Vše vyjadřuje symbol přeškrtnutého kontejneru na výrobku, obalu nebo tištěných materiálech.



2) Záruční opravy zařízení uplatňujte u svého prodejce. V případě technických problémů a dotazů kontaktujte svého prodejce. Dodržujte pravidla pro práci s elektrickými zařízeními. Uživatel není oprávněn rozebírat zařízení ani vyměňovat žádnou jeho součást. Při otevření nebo odstranění krytů hrozí riziko úrazu elektrickým proudem. Při nesprávném sestavení zařízení a jeho opětovném zapojení se rovněž vystavujete riziku úrazu elektrickým proudem.

Prohlášení o shodě: Tímto INTELEK spol. s r.o. prohlašuje, že typ rádiového zařízení C220 je v souladu se směrnicí 2014/53/EU. Úplné znění EU prohlášení o shodě je k dispozici na těchto internetových stránkách www.iget.eu.



Záruční lhůta je na produkty 24 měsíců, pokud není stanovena jinak.

RoHS: Tento přístroj splňuje požadavky o omezení používání některých nebezpečných látek v elektrických a elektronických zařízeních (nařízení vlády č. 481/2012 Sb., které bylo novelizováno nařízením vlády č. 391/2016 Sb.) a tím i požadavky Směrnice Evropského parlamentu a Rady (ES) 2011/65/EU o omezení používání některých nebezpečných látek v elektrických a elektronických zařízeních. Prohlášení k RoHS lze stáhnout na webu www.iget.eu.

Toto zařízení lze používat v následujících zemích:

AT	BE	CY	CZ	DK	EE	FI	MT	NL	PL	PT	SK
SI	ES	DE	GR	HU	IE	IT	LV	LT	GB	IS	LI
NO	CH	BG	HR	RU	RO	FR	SE	LU	TR		

Výhradní dovozce/výrobce produktů iGET do EU: INTELEK spol. s r.o., Ericha Roučky 1291/4, 627 00 Brno - Černovice, CZ, <http://www.iget.eu>, SUPPORT: <http://www.iget.eu/helpdesk>, Copyright © 2021 INTELEK spol. s r.o. Všechna práva vyhrazena.

Slovenský:

Ďakujeme, že ste si zakúpili produkt značky iGET. Jednotlivé parametre, popis obrázky a vzhľad v manuáli sa môžu líšiť v závislosti na jednotlivých verziách a updatoch. Pre získanie kompletného a detailného manuálu choďte na web www.iget.eu. Tlačové chyby vyhradené. Aktualizujte zariadenie ihneď, ako náhle bude dostupná nová verzia software.

Prvé spustenie



1. FUNKCIE TLAČIDIEL

- (1) Zapnúť / Rozhranie (menu)
- (2) Späť / Uložiť kolo trasy
- (3) Potvrdiť / Štart
- (3) Posunúť hore
- (4) Posunúť dole

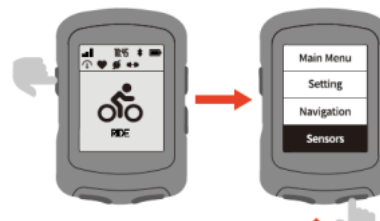
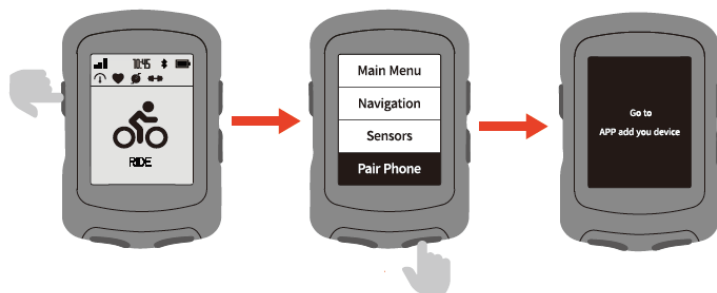
2. PÁROVÁNIE TELEFÓNU

- Stiahnite aplikáciu **GPS Bike** do telefónu
- Zapnite Bluetooth telefónu
- Stlačte tlačidlo (1), aby ste sa dostali do menu párovania
- Zvoľte Spárovať telefón, potom stlačte tlačidlo (3)

Android-APP



iOS-APP



3. NAINŠTALUJTE NA DRŽIÁK

- Použite priložené gumičky k uchyteniu podložky držiaka



4. SPÁRUJTE SENZORY

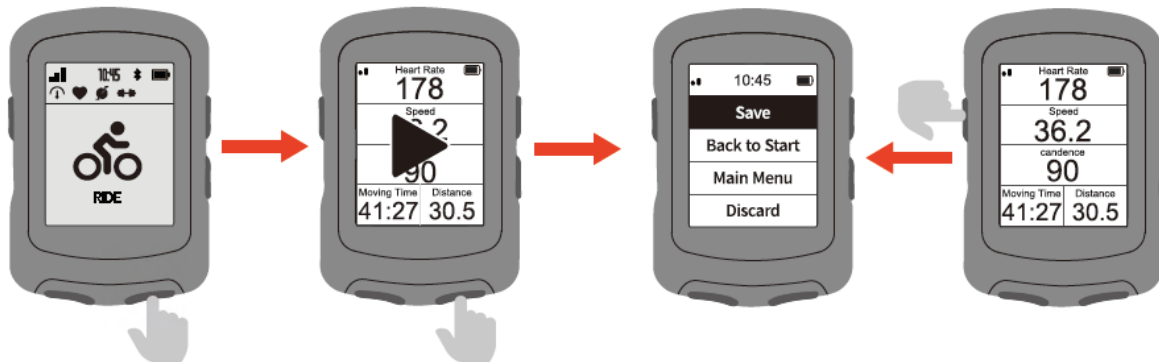
- Stlačte tlačidlo (1), aby ste sa dostali do menu
- Zvoľte položku Senzory
- Aktivujte senzor a nechajte ho blízko pri C220



- Zvoľte senzor a stlačte tlačidlo (3)

5. CHODTE SA PREVIEZŤ

- Chodte von a počkajte, až zariadenie nájde satelity
- Stlačte (3) pre zobrazenie možnosti Jazda
- Stlačte (3) pre spustenie /zastavenie aktivity
- Stlačte (1) pre zobrazení menu a zvoľte Uložiť pre uloženie jazdy



Bezpečnostné upozornenie: Zariadenie nie je možné ponoriť pod vodu. Zariadenie je možné používať v rozmedziach teplôt od -10° do 50°C.

1) Pre domácnosti: Uvedený symbol (preškrtnutý kôš) na výrobku alebo v sprievodnej dokumentácii znamená, že použité elektrické alebo elektronické výrobky nesmú byť likvidované spoločne s komunálnym odpadom. Za účelom správnej likvidácie výrobku ho odovzdajte na určených zberných miestach, kde budú prijaté zdarma. Správnu likvidáciu tohto produktu pomôžete zachovať cenné prírodné zdroje a napomáhate prevencii potenciálnych negatívnych dopadov na životné prostredie a ľudské zdravie, čo by mohli byť dôsledky nesprávnej likvidácie odpadov. Ďalšie podrobnosti si vyžiadajte od miestneho úradu alebo najbližšieho zberného miesta. Pri nesprávnej likvidácii tohto druhu odpadu môžu byť v súlade s národnými predpismi udelené pokuty. Informácie pre užívateľov k likvidácii elektrických a elektronických zariadení (firemné a podnikové použitie): Pre správnu likvidáciu elektrických a elektronických zariadení si vyžiadajte podrobné informácie u Vášho predajcu alebo dodávateľa. Informácie pre užívateľov k likvidácii elektrických a elektronických zariadení v ostatných krajinách mimo Európskej únie: Vyššie uvedený symbol (preškrtnutý kôš) je platný iba v krajinách Európskej únie. Pre správnu likvidáciu elektrických a elektronických zariadení si vyžiadajte podrobné informácie u Vašich úradov alebo predajcov zariadení. Všetko vyjadruje symbol preškrtnutého kontajneru na výrobku, obale alebo tlačenej materiáloch.



2) Záručné opravy zariadení uplatňujte u svojho predajcu. V prípade technických problémov a otázok kontaktujte svojho predajcu. Dodržujte pravidlá pre prácu s elektrickými zariadeniami. Užívateľ nie je oprávnený rozoberať zariadenie ani vymieňať žiadnu jeho súčasť. Pri otvorení alebo odstránení krytov hrozí riziko úrazu elektrickým prúdom. Pri nesprávnom zostavení zariadenia a jeho opätovnom zapojení sa taktiež vystavujete riziku úrazu elektrickým prúdom.

Prehlásenie o zhode: Týmto INTELEK spol. s r.o. prehlasuje, že typ rádiového zariadenia C220 je v súlade so smernicou 2014/53/EU. Úplné znenie EU prehlásenia o zhode je k dispozícii na týchto internetových stránkach www.iget.eu.



Záručná lehota je na výrobky 24 mesiacov, pokiaľ nie je stanovená inak.

RoHS: Súčiastky použité v prístroji spĺňujú požiadavky o obmedzení používania nebezpečných látok v elektrických a elektronických zariadeniach a sú v súlade so smernicou 2011/65/EU. Vyhlásenie k RoHS možno stiahnuť na webe www.iget.eu.

Toto zariadenie je možné používať v nasledujúcich krajinách:

AT	BE	CY	CZ	DK	EE	FI	MT	NL	PL	PT	SK
SI	ES	DE	GR	HU	IE	IT	LV	LT	GB	IS	LI
NO	CH	BG	HR	RU	RO	FR	SE	LU	TR		

Výhradní dovozca/výrobca produktov iGET pre EU: INTELEK spol. s r.o., Ericha Roučky 1291/4, 627 00 Brno - Černovice, CZ, <http://www.iget.eu>, SUPPORT: <http://www.iget.eu/helpdesk>, Copyright © 2021 INTELEK spol. s r.o. Všetky práva vyhradené.

English:

Thank you for purchasing an iGET product. Individual parameters, description by figures and design in the manual may differ depending on the version and updates. To obtain a complete and detailed manual, go to www.iget.eu. Printing errors reserved. Update your device as soon as a new version of software is available!

First Run

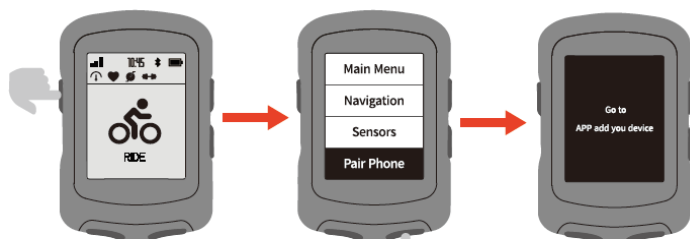


1. BUTTON FUNCTIONALITY

- (1) Power / Menu
- (2) Back / Lap
- (3) Enter / Start
- (4) Scroll Up
- (5) Scroll Down

2. PAIR PHONE

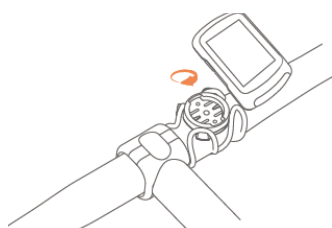
- Download **GPS Bike APP**
- Ensure Bluetooth is on
- Press (1) to get to the menu
- Select Pair Phone, then press (3)



Android-APP



iOS-APP

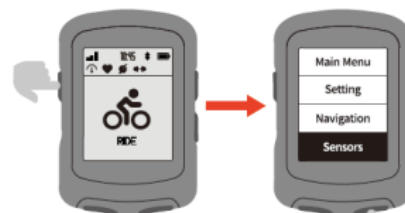


3. INSTALL THE STANDARD MOUNT

- Use the included zip ties to attach to bike stem

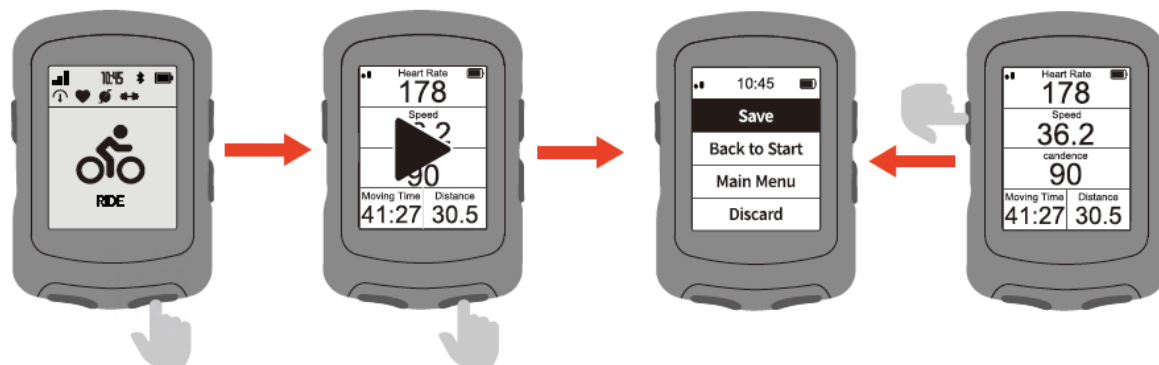
4. PAIR SENSORS

- Press (1) to get to the menu
- Select Sensors
- Activate the sensor and hold near C220
- Select the sensor and press (3) to save



5. GO FOR A RIDE

- Go outside and wait while the device locates satellite
- Press (3) to go to ride page
- Press (3) to start/ stop an activity
- Press (1) to get to the menu and select Save to save ride



Safety Precautions: The device cannot be immersed under water. The device can be used in the temperature range from -10° to 50°C.

1) For household use: The given symbol (crossed-out wheeled bin) on the product or at accompanying documents means that used electrical and electronic products should not be disposed of with household waste. To ensure proper disposal of the product, hand it over to a designated collection point, where it will be accepted free of charge. The correct disposal of this product will help to save valuable natural resources and prevent any potential negative impacts on the environment and human health, which could otherwise be caused by inappropriate disposal of wastes. For more details, please, contact your local authorities or the nearest collection point. The improper disposal of this waste can be penalized in accordance with national regulations. Information for users to disposal of electrical and electronic devices (corporate and business use): For proper disposal of electrical and electronic devices, ask for details from your dealer or distributor. Information for users to disposal of electrical and electronic devices in other countries outside EU: The above mentioned symbol (crossed-out wheeled bin) is valid only in the countries of EU. For proper disposal of electrical and electronic devices, ask for details from your authorities or dealer. All is expressed by the symbol of crossed-out wheeled bin on product, packaging or in printed materials.



2) Set up the claim for warranty repair of device at your dealer. If you have technical questions or problems, contact your dealer. Follow the rules for working with electrical equipment. The user may not dismantle the device or replace any part of this. Opening or removing the covers poses the risk of electric shock. In case of incorrect reassembly and subsequent connection you are also exposed to electric shock.

Declaration of Conformity: Company INTELEK spol. s r.o. hereby declares that all C220 devices are in compliance with essential requirements and other relevant provisions of Directive 2014/53/EU. The full text of the EU Declaration of Conformity is available on this website www.iget.eu.



The warranty period of the product is 24 months, unless stated otherwise.

RoHS: The components used in the device meet the requirements on the restriction of hazardous substances in electrical and electronic devices in accordance with Directive 2011/65/EU. The RoHS declaration can be downloaded from www.iget.eu.

This device can be used in the following countries:

AT	BE	CY	CZ	DK	EE	FI	MT	NL	PL	PT	SK
SI	ES	DE	GR	HU	IE	IT	LV	LT	GB	IS	LI
NO	CH	BG	HR	RU	RO	FR	SE	LU	TR		

Exclusive importer/producer of iGET products to EU: INTELEK spol. s r.o., Ericha Roučky 1291/4, 627 00 Brno - Černovice, CZ, <http://www.iget.eu>, SUPPORT: <http://www.iget.eu/helpdesk>, Copyright © 2021 Intelek spol. s r.o., All rights reserved.

Deutsch:

Vielen Dank, dass Sie sich für ein iGET-Produkt entschieden haben. Einzelne Parameter, die Beschreibung der Abbildungen und das Aussehen im Handbuch können sich in der Abhängigkeit von den einzelnen Versionen und Updates unterscheiden. Ein vollständiges und detailliertes Handbuch finden Sie unter www.iget.eu. Druckfehler vorbehalten. Aktualisieren Sie die Einrichtung gleich, sobald die neue Version der Software zur Verfügung steht.

Erste Inbetriebnahme



1. FUNKTIONSTASTEN

- (1) Anschalten / Schnittstelle (Menü)
- (2) Zurück / Speichern der Fahrradrouten
- (3) Bestätigen / Start
- (4) Nach oben verschieben
- (5) Nach unten verschieben

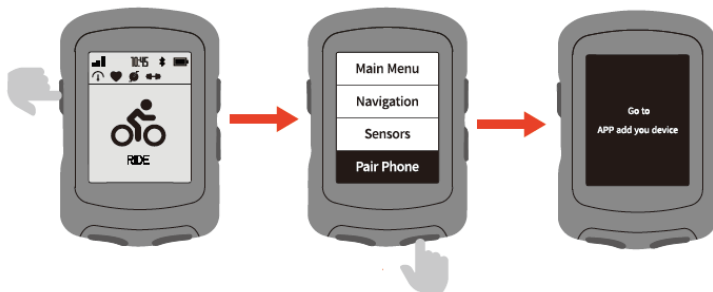
2. SYNCHRONISIERUNG MIT DEM SMARTPHONE

- Laden Sie die **GPS-Bike-App** auf Ihr Smartphone herunter
- Schalten Sie die Bluetooth-Funktion auf Ihrem Smartphone ein
- Drücken Sie die Taste (1), um das Synchronisationsmenü aufzurufen
- Wählen Sie „Smartphone synchronisieren“ und drücken Sie die Taste (3).

Android-APP




iOS-APP



3. EINBAU DES HALTERS

- Befestigen Sie die Halteauflage mit den beiliegenden Gummis



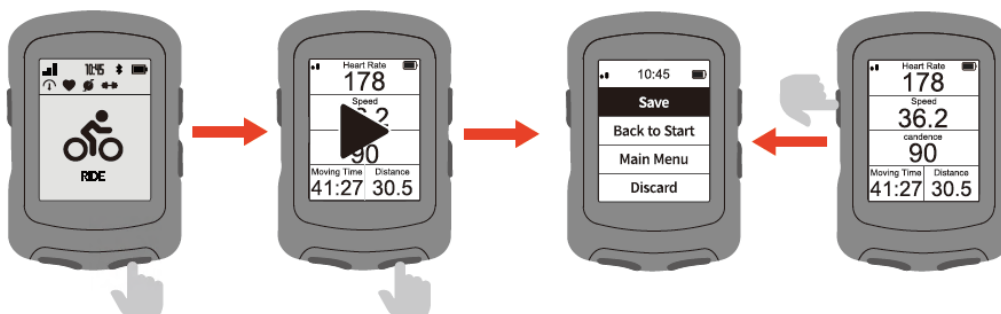
4. SYNCHRONISIERUNG DER SENSOREN

- Drücken Sie die Taste (1), um das Menü aufzurufen
- Wählen Sie den Menüpunkt „Sensoren“
- Aktivieren Sie den Sensor und lassen Sie ihn in der Nähe des Gerätes C220
- Klicken Sie den gefundenen Sensor an und drücken Sie die Taste (3).



5. MACHEN SIE EINE AUSFAHRT

- Gehen Sie nach draußen und warten Sie, bis das Gerät die Satelliten gefunden hat
- Drücken Sie die Taste (3), um die Option „Fahrt“ anzuzeigen
- Drücken Sie die Taste (3), um die Aktivität zu starten / zu stoppen
- Drücken Sie die Taste (1), um das Menü anzuzeigen, und wählen Sie „Speichern“, um die Fahrt zu speichern



Sicherheitshinweise: Das Gerät kann nicht unter Wasser getaucht werden. Das Gerät kann im Temperaturbereich von -10° bis 50° C eingesetzt werden.

1) Für Haushalte: Das angeführte Symbol (gestrichener Korb) an dem Produkt oder in der Begleitdokumentation bedeutet, dass die verwendeten elektrischen oder elektronischen Produkte nicht zusammen mit dem Kommunal Müll entsorgt werden. Zum Zwecke der richtigen Entsorgung des Produktes geben Sie es an den bestimmten Sammelstellen ab, wo sie kostenlos übernommen werden. Mit der richtigen Entsorgung dieses Produktes helfen Sie bei der Erhaltung der wertvollen Naturquellen und der Vorbeugung potentieller negativer Auswirkungen auf die Umwelt und die menschliche Gesundheit, wo sich die unrichtige Abfallentsorgung widerspiegeln könnte. Weitere Einzelheiten holen Sie bei der örtlichen Behörde oder der nächsten Sammelstelle ein. Bei der unrichtigen Entsorgung dieser Abfallart können im Einklang mit den Nationalvorschriften Strafen verhängt werden. Informationen für den Benutzer über die Entsorgung der elektrischen und elektronischen Einrichtungen (Firmen- und Unternehmensgebrauch): Für die richtige Entsorgung der elektrischen sowie elektronischen Einrichtungen holen Sie ausführliche Informationen bei Ihrem Händler oder Lieferanten ein. Informationen für den Benutzer über die Entsorgung der elektrischen sowie elektronischen Einrichtungen außerhalb der EU-Länder: Das oben angeführte Symbol (gestrichener Korb) gilt nur in den EU-Ländern. Für die richtige Entsorgung der elektrischen sowie elektronischen Einrichtungen holen Sie ausführliche Informationen bei Ihren Behörden oder dem Verkäufer des Gerätes ein. Alles wird durch das Symbol des gestrichenen Korbs an der Verpackung oder in den gedruckten Unterlagen dargestellt.



2) Garantiereparaturen machen Sie bei Ihrem Verkäufer geltend. Im Falle von technischen Problemen und Fragen kontaktieren Sie Ihren Verkäufer. Halten Sie die Regeln für die Arbeit mit Elektroanlagen ein. Der Benutzer ist nicht berechtigt, das Gerät zu zerlegen oder einen seiner Bestandteile auszutauschen. Beim Öffnen oder Beseitigen von Deckeln droht das Risiko des Stromunfalls. Bei der unrichtigen Zusammensetzung des Gerätes und seiner erneuten Einschaltung setzen Sie sich auch dem Risiko des Stromunfalls aus.

Übereinstimmungserklärung: INTELEK spol. s r.o. GmbH deklariert, dass der Typ des Radiogeräts C220 im Einklang mit der Anweisung 2014/53/EU ist. Die vollständige Fassung über Einstimmung ist zur Verfügung auf Internetseite www.iget.eu.



Die Garanzzeit ist 24 Monate, sofern es nicht anders bestimmt ist.

RoHS: Die im Gerät eingesetzten Komponenten erfüllen die Anforderungen an die beschränkte Verwendung von gefährlichen Stoffen in den elektrischen sowie elektronischen Geräten und sind im Einklang mit der Richtlinie 2011/65/EU. Erklärung zur RoHS aus dem Web heruntergeladen werden www.iget.eu.

Dieses Gerät kann in folgenden Länder benutzt werden:

AT	BE	CY	CZ	DK	EE	FI	MT	NL	PL	PT	SK
SI	ES	DE	GR	HU	IE	IT	LV	LT	GB	IS	LI
NO	CH	BG	HR	RU	RO	FR	SE	LU	TR		

Hersteller/exklusiver Importeur der Produkte iGET für EU: INTELEK spol. s r.o., Ericha Roučky 1291/4, 627 00 Brunn, CZ, <http://www.iget.eu>, SUPPORT: <http://www.iget.eu/helpdesk>, Copyright © 2021 Intelek spol. s r.o., Alle Rechte vorbehalten.

Polski:

Dziękujemy za zakup produktu iGET. Poszczególne parametry, opis obrazka i wygląd w instrukcji obsługi mogą się różnić w zależności od poszczególnych wersji i aktualizacji. Kompletna i szczegółowa instrukcję można znaleźć na stronie www.iget.eu. Błąd w druku zastrzeżone. Gdy będzie dostępna nowa wersja oprogramowania, niezbędna jest aktualizacja.

Pierwszy START



naciśnij przycisk (3)

1. FUNKCJE PRZYCISKÓW

- (1) Włącz (POWER) / Menu
- (2) Wstecz / Zapisz okrążenie trasy
- (3) Potwierdź / Start
- (3) Przejdź w górę
- (4) Przejdź w dół

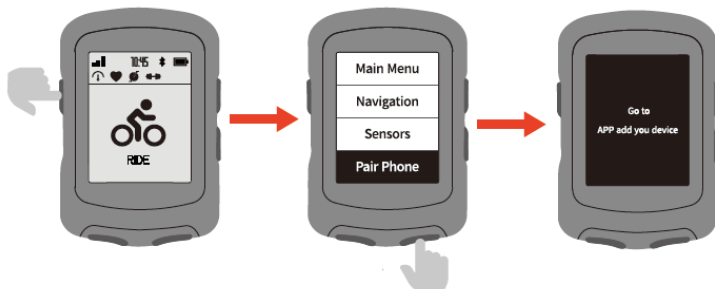
2. PAROWANIE TELEFONU

- Pobierz aplikację **GPS Bike** na swój telefon
- Włącz Bluetooth w telefonie
- Naciśnij przycisk (1), aby wejść do menu parowania
- Wybierz opcję Paruj telefon, a następnie

Android-APP



iOS-APP





3. ZAMONTUJ STANDARDOWY UCHWYT

- Użyj dołączonych gumek, aby przymocować podkładkę uchwytu

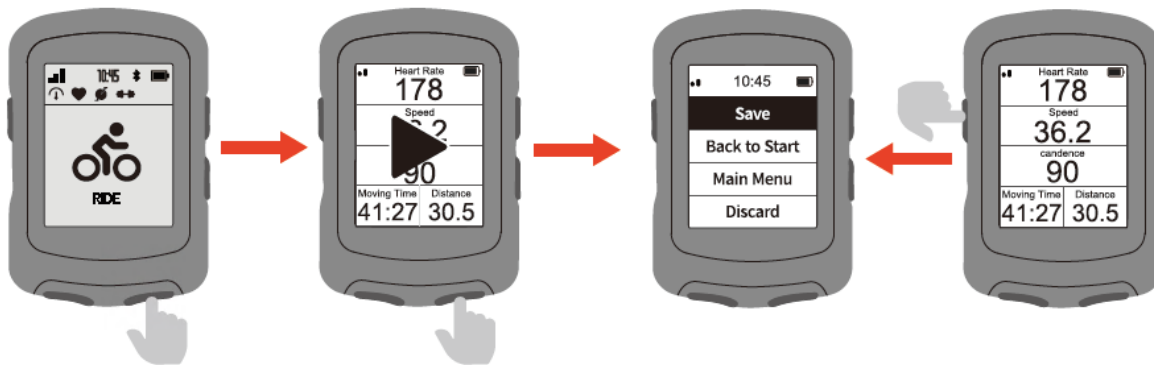
4. SPARUJ CZUJNIKI

- Naciśnij przycisk (1), aby wejść do menu
- Wybierz czujniki
- Aktywuj czujnik i pozostaw go blisko C220
- Wybierz czujnik i naciśnij przycisk (3)



5. IŚĆ NA PRZEJAZDZKĘ

- Wyjdź i poczekaj, aż urządzenie znajdzie satelity
- naciśnij (3), aby wyświetlić opcję JAZDA
- naciśnij (3), aby rozpocząć / zatrzymać czynność
- Naciśnij (1), aby wyświetlić menu i wybierz Zapisz, aby zapisać podróż



Ostrzeżenia bezpieczeństwa: Urządzenia nie można zanurzać pod wodą. Urządzenie może pracować w zakresie temperatur od -10° do 50° C.

1) Dla gospodarstw domowych: Przedstawiony symbol (przekreślony kosz) na produkcie lub w towarzyszącej dokumentacji oznacza, że zużyte elektryczne lub elektroniczne produkty nie mogą być wyrzucane wraz z odpadami komunalnymi. W celu właściwej utylizacji produktu należy oddać go w specjalnie do tego przeznaczonych punktach odbioru, gdzie będą przyjęte nieodpłatnie. Właściwa utylizacja tego produktu pozwoli zachować cenne zasoby naturalne i pomaga zapobiegać potencjalnym negatywnym oddziaływaniom na środowisko naturalne i zdrowie ludzi, co mogłoby być skutkiem niewłaściwej utylizacji odpadu. Więcej szczegółów otrzymasz w Urzędzie Miejskim lub najbliższym punkcie odbioru odpadów. W przypadku niewłaściwej utylizacji odpadu tego typu mogą zostać nałożone kary zgodnie z przepisami krajowymi. Informacja o utylizacji urządzeń elektrycznych i elektronicznych dla użytkowników (wykorzystanie firmowe lub handlowe): W celu właściwej utylizacji urządzeń elektrycznych i elektronicznych uzyskaj szczegółowe informacje u swojego sprzedawcy lub dostawcy. Informacja dla użytkowników urządzeń elektrycznych i elektronicznych w krajach poza Unią Europejską: Symbol przedstawiony powyżej (przekreślony kosz) obowiązuje jedynie w krajach Unii Europejskiej. W celu właściwej utylizacji urządzeń elektrycznych i elektronicznych poproś o szczegółowe informacje w swoich urzędach lub zapytaj sprzedawcę urządzenia. Wszystko to wyraża symbol przekreślonego kontenera na produkcie, opakowaniu lub drukowanych materiałach



2) Naprawy gwarancyjne zleć swojemu sprzedawcy. W przypadku problemów technicznych i pytań skontaktuj się ze sprzedawcą. Przestrzegaj zasad pracy z urządzeniami elektrycznymi. Użytkownik nie jest uprawniony do rozbierania urządzenia lub wymieniaania jakiegokolwiek jego części. Podczas otwierania lub usuwania pokrywy grozi ryzyko porażenia prądem elektrycznym. W wyniku niewłaściwego złożenia urządzenia i jego ponownego włączenia również narażasz się na ryzyko porażenia prądem elektrycznym.

Deklaracja zgodności: INTELEK spol. s r.o. deklaruje, że sprzęt radiowy C220 jest zgodny z dyrektywą 2014/53/EU. Pełny tekst deklaracji zgodności EU jest dostępny na stronie internetowej www.iget.eu.



Okres gwarancji wynosi 24 miesiące dla produktów, chyba że zaznaczono inaczej.

RoHS: Części wykorzystane w urządzeniu spełniają wymogi i ograniczenia wykorzystania niebezpiecznych substancji w urządzeniach elektrycznych i elektronicznych i są zgodne z dyrektywą 2011/65/EU. Oświadczenie o RoHS można pobrać ze strony internetowej www.iget.eu.

To urządzenie może być używane w następujących krajach:

AT	BE	CY	CZ	DK	EE	FI	MT	NL	PL	PT	SK
SI	ES	DE	GR	HU	IE	IT	LV	LT	GB	IS	LI
NO	CH	BG	HR	RU	RO	FR	SE	LU	TR		

Producent/ekskluzywny importer produktów iGET do EU: INTELEK spol. s r.o., Ericha Roučky 1291/4, 627 00 Brno - Černovice, CZ, <http://www.iget.eu>, SUPPORT: <http://www.iget.eu/helpdesk>, Copyright © 2021 INTELEK spol. s r.o., Wszelkie prawa zastrzeżone.

Magyar:

Köszönjük, hogy iGET márkájú terméket vásárolt. A kézikönyvben megjelenő egyes paraméterek, a leírás, az ábrák és a készülék megjelenése különbözhet az egyes verzióktól és frissítésektől függően. A teljes és részletes kézikönyv beszerzéséhez látogasson el a www.iget.eu weboldalra. A nyomdai hibák jogát fenntartjuk. Frissítse a készülékét azonnal, amint az új szoftververzió elérhetővé válik!

Az első bekapcsolás



1. GOMBOK FUNKCIÓI

- (1) Bekapcsolni (POWER) /Menü
- (2) Vissza / Útvonal mentése
- (3) Megerősítés / Start
- (4) Felfelé mozzgatás
- (5) Lefelé mozzgatás

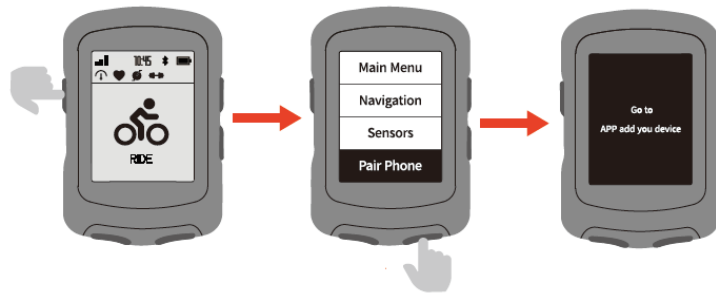
2. TELEFONNAL VALÓ ÖSSZEKAPCSOLÁS

- Húzza le az **GPS Bike** applikációt telefonjára
- Kapcsolja be telefonján a Bluetooth
- Nyomja meg a (1) gombot, hogy az összekapcsolási menübe kerüljön
- Válassza ki a Telefon összekapcsolását, utána nyomja meg a (3) gombot

Android-APP



iOS-APP



3. AZ ALAP TARTÓ INSTALLÁLÁSA

- Használja a csatolt gumikat ahhoz, hogy rögzítse a tartó alátétjét



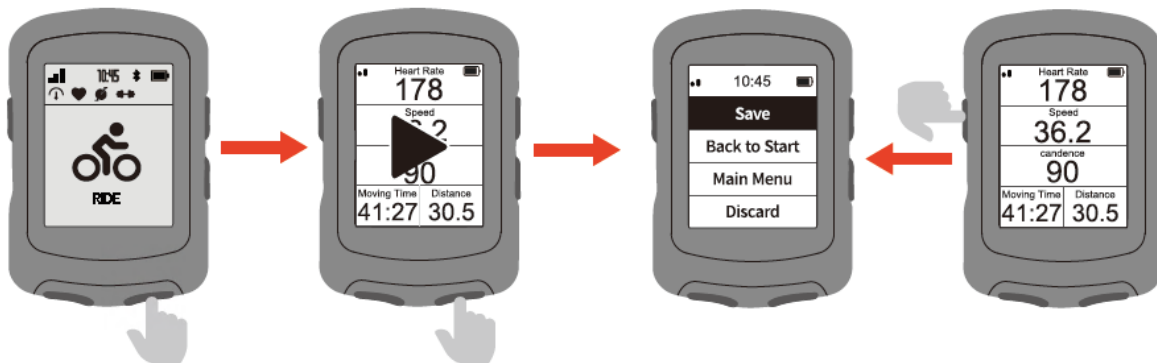
4. SZENZOROK ÖSSZEKAPCSOLÁSA

- Nyomja meg a (1) gombot, hogy a menübe lépjen
- Válassza ki a Szenzorok elemet
- Aktiválja a szenzort úgy, hogy az C220 közelében hagyja
- Válassza ki a szenzort és nyomja meg a (3) gombot



5. MENJEN EL EGY

- Menjen ki és várjon, amíg a készülék megtalálja a műholdakat
- Nyomja meg a (3) gombot, hogy előjőjön az lehetőség
- Nyomja meg a (3) gombot hogy elindítsa / megállítsa az aktivitást
- Nyomja meg a (1) gombot a menübe lépésért és kattintson a Mentés-re, hogy elmentse az utat



Biztonsági óvintézkedések: A készüléket nem lehet víz alá meríteni. A készülék -10 ° C és 50 ° C közötti hőmérséklet-tartományban használható.

1) Háztartásokra vonatkozó tudnivalók: A terméken vagy a kísérő dokumentumokon feltüntetett ábra (áthúzott hulladékgyűjtő) azt jelenti, hogy az elhasznált elektromos vagy elektronikai termékeket tilos a háztartási hulladékkal együtt megsemmisíteni. A termék helyes megsemmisítése érdekében adja le az erre kijelölt gyűjtőhelyen, ahol azt ingyenesen átveszik. Ezen termék helyes megsemmisítésével Ön elősegíti az értékes természeti források megőrzését, valamint hozzájárul a környezetre és emberi egészségre való esetleges negatív hatás megakadályozásához, amely a helytelen hulladékmegsemmisítésből adódhatna. További részletekért forduljon a helyi önkormányzathoz vagy a legközelebbi hulladéklerakóhoz.



Az ezen típusú hulladék helytelen megsemmisítése a nemzeti szabályozásokkal összhangban bírságot vonhat maga után. Az elektromos és elektronikai berendezések megsemmisítésével kapcsolatos információk felhasználók számára (céges és vállalati használat): Az elektromos és elektronikai berendezések helyes megsemmisítésére vonatkozó részletes információkért forduljon az eladójához vagy a forgalmazóhoz. Információk az Európai Unión kívüli országok felhasználói számára az elektromos és elektronikai berendezések megsemmisítésével kapcsolatban: A fentebb feltüntetett ábra (áthúzott hulladékgyűjtő) csak az Európai Unió tagállamaiban érvényes. Az elektromos és elektronikai berendezések helyes megsemmisítésére vonatkozó részletes információkért forduljon az Ön országa hatóságaihoz vagy a berendezés eladójához. A terméken, a csomagoláson vagy a nyomtatott dokumentumokban szereplő áthúzott hulladékgyűjtő mindent elmond.

2) A berendezés garanciális javításait az Ön eladójánál igényelje. Az esetleges műszaki problémák vagy kérdések esetén vegye fel a kapcsolatot az eladóval. Tartsa be az elektromos berendezésekkel való munkára vonatkozó szabályokat. A felhasználónak nem áll jogában szétszerelni a berendezést vagy annak bármely alkatrészét kicserélni. A fedőlapok kinyitásával vagy eltávolításával áramütés kockázata áll fenn. A berendezés helytelen összeszerelésével és újbóli bekapcsolásával szintén fennáll az áramütés kockázata.

Megfelelési nyilatkozat: Az INTELEK spol. s.r.o. ezennel kijelenti, hogy a C220 típusú rádióberendezés összhangban van a 2014/53/EU iránnyelvel. Az EU megfelelési nyilatkozat teljes terjedelmében a www.iget.eu internetes oldalakon található meg.



A termékekre 24 hónapos jótállási idő vonatkozik, amennyiben nincs másként meghatározva.

RoHS: A készülékhez használt alkatrészek megfelelnek az elektromos és elektronikus készülékekhez alkalmazott veszélyes anyagok korlátozására vonatkozó követelményeknek és összhangban vannak a 2011/65/EU iránnyelvel. Nyilatkozat a RoHS lehet letölteni az internetről www.iget.eu.

Ez a berendezés a következő országokban használható:

AT	BE	CY	CZ	DK	EE	FI	MT	NL	PL	PT	SK
SI	ES	DE	GR	HU	IE	IT	LV	LT	GB	IS	LI
NO	CH	BG	HR	RU	RO	FR	SE	LU	TR		

Az iGET termékek gyártó/kizárólagos importőre EU: INTELEK spol. s r. o., Ericha Roučky 1291/4, 627 00 Brno - Černovice, CZ, <http://www.iget.eu>, SUPPORT: <http://www.iget.eu/helpdesk>, Copyright © 2021 INTELEK spol. s r. o., Valamennyi jog fenntartva.

Warranty card:

Product:

Model:

Serial / Batch number:
(S/N)

Date

of

sale:

Warranty until:

Sale document number:

Seal of the store:

Information for Customers about Warranty Terms and Conditions:

Warranty shall apply to defects of purchased product, found during its warranty period. When purchasing a particular product, please consider carefully what properties and functions you expect your product to have. The fact that purchased product shall not satisfy your later requirements shall not give any reason for complaint. Please, prior to the first use of this product read carefully its operating instructions and follow these instructions consistently. We recommend you to keep original product packing during the warranty period for possible transport of the product in such a way so as to prevent any product damage during its transport and handling. For the purpose of due application of any complaint about the product we recommend you to ask Seller to fill-in and confirm this Warranty Card including identification of serial number of purchased product, which shall comply with the serial number specified both in the document proving product purchase and delivery note and purchased product. In this connection Customer hereby takes into account that unless this Warranty Card specifies serial number of purchased product, i.e., comparison of such serial number identified in the product with the serial number identified in this Warranty Card and document of product purchase/or delivery note shall not allow to confirm that particular product has come from Seller, in case of any doubts about the origin of such particular product Seller shall be entitled to automatically and without any other acts to reject the complaint of such goods.

Warranty shall not apply to:

- product damage suffered by unqualified installation of firmware or its modification;
- product damage by static electricity;

- product use for any other purposes than designed, described in attached operating instructions;
- damage to warranty seal of the producer, attached to the product;
- product damage inconsistent with the operating instructions, technical standards or safety regulations valid in the Czech Republic;
- product damage resulting from normal wear and tear;
- -discharged batteries, decrease in battery capacity caused by its wear and tear;
- product defects caused by the use in dusty, polluted or in any other way dissatisfactory environment pursuant to attached operating instructions.

Wear and tear of the product and its components caused by their common use (discharged batteries, decreased capacity of accumulator, wear and tear of mechanical or displaying components, wear and tear of supply cables, headphones etc.) shall be subject neither to defect warranty nor quality warranty in the moment of take-over. Furthermore, complaints about product parameters, not included in the operating instructions or in any commercial-technical documentation of Seller, related to the product, shall not be subject to quality warranty in the moment of take-over. Proof of product purchase, or delivery note, shall constitute an integral part of this Warranty Card.