

Model V-476

Rozměry	138x81x223mm
Objem	200 ml
Množství dávky	450 ms
Váha	420 g
Napájení	4 ks 1,5V AAA nejsou součástí
Napětí	DC 6V
Délka IR paprsku	0 ~ 10 cm

UPOZORNĚNÍ

- Před použitím výrobku si pečlivě přečtěte návod.
- Dávkovač mýdla umístěte na rovnou plochu na umyvadle.
- Neumísťujte dávkovač na zrcadlový povrch.
- Výrobek je určen pouze pro použití uvnitř budov. Nevystavujte jej přímým slunečním paprskům, může dojít ke zničení infračerveného senzoru.
- V dávkovači můžete používat mýdlo nebo jar s malým obsahem alkoholu.
- Dávkovač mýdla nesmí být umístěn ve vodě nebo pod tekoucí vodou. Na dávkovač nestříkejte vodu ani jej nepolévejte.
- Do dávkovače používejte pouze tekuté mýdlo, které je jemné a nesmí obsahovat částečky či nečistoty.
- Pokud vyprázdníte dávkovač až do dna, po opětovném naplnění zásobníku je třeba ruku přiložit pod senzor několikrát.

OBSLUHA

Odšroubujte šroubek v krytu na baterie, vyjměte kryt a vložte 4 ks baterií typ AAA do prostoru pro baterie. Baterie umístěte správnou polaritou +,- viz obr. 1 a kryt zpět zavřete.

Otevřete víčko zásobníku na mýdlo tahem směrem vzhůru viz obr. 2. Naplňte zásobník tekutým mýdlem nebo jarem cca 1 cm pod spodní část nalévacího otvoru.

Zapněte dávkovač mýdla vypínačem v jeho zadní spodní části a modrá LED kontrolka zabliká.

Přiložte ruku 0-10 cm pod senzor dávkovače viz obr. 3 a dávkovač Vám nadávkuje mýdlo do dlaně. Pokud používáte dávkovač poprvé nebo po delší době, může být třeba přiložit ruku pod senzor vícekrát, než se mýdlo nadávkuje.

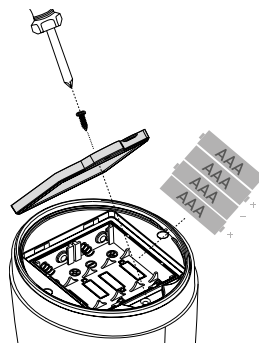
Při vypnutí dávkovače modrá LED kontrolka blikne jedenkrát.

Pokud opakovaně bliká modrá LED kontrolka, baterie jsou vybité a je třeba je vyměnit za nové (nekombinujte nové a staré baterie a používejte výhradně ALKALICKÉ baterie.) Nepoužívejte dobíjecí baterie.

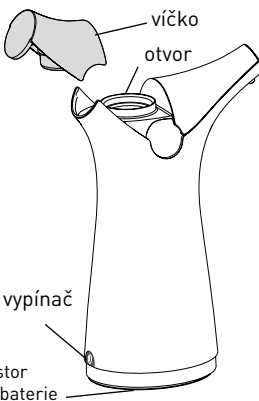
Údržba dávkovače mýdla

- Dávkovač mýdla otírejte lehce navlhčeným hadříkem. Nepolévejte jej vodou ani jinými čistícími přípravky.
- Pro čištění prostoru pro baterie použijte suchý hadřík.

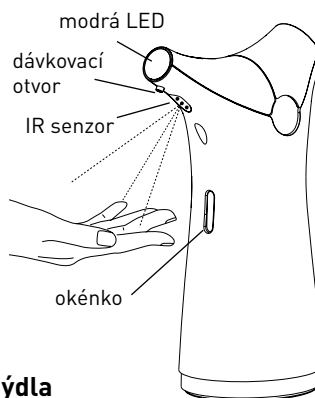
obr. 1



obr. 2



obr. 3



NEŽ ZAVOLÁTE DO SERVISU

Dávkovač mýdla nepracuje

- Zkontrolujte, zda jsou baterie umístěny v dávkovači správnou polaritou a zda nejsou vybité.
- Zkontrolujte, zda jste dávkovač zapnuli vypínačem.

Dávkovač nedávkuje mýdlo

- Pokud používáte dávkovač poprvé nebo jste jej delší dobu (týden a více) nepoužili, naplňte zásobník mýdlem a přiložte ruku pod senzor dávkovače několikrát, aby se mýdlo začalo dávkovat, případně profoukněte pusou zásobník mýdla jeho plnicím otvorem, tak aby náplň začala vytékat a uvolnil se vzduch v hadičkách. Zkontrolujte, zda jste dávkovač zapnuli vypínačem.
- Náplň je velmi husté konzistence. Při použití dezinfekce může dojít k jejímu houštění, a poté dávkovač nedávkuje. Doporučujeme používat dezinfekční mýdla a dezinfekce s přísadou glycerinu.
- Dávkovací otvor je ucpaný ztuhlým mýdlem. Očistěte dávkovací otvor vlhkým hadříkem. Pozor, abyste při čištění nepoškrábali infračervený senzor, který je umístěn vedle dávkovacího otvoru.



Prohlášení o shodě. Výrobek odpovídá požadavkům Evropské unie (EU).



Veškeré elektrické a elektronické výrobky musí být likvidovány odděleně od komunálního odpadu prostřednictvím určených sběrných míst. Ekologická likvidace tohoto zařízení je zajištěna v rámci kolektivního systému Retela (www.retela.cz).

Použité baterie nebo akumulátory nepatří do netříděného odpadu, můžete je bezplatně odevzdávat na mnoha místech, která jsou označena jako „místa zpětného odběru“ společností ECOBAT (www.ecobat.cz).



Značka ZELENÝ BOD je ochrannou známkou. Označení obalu značkou ZELENÝ BOD znamená, že za tento obal byl uhrazen finanční příspěvek organizaci zajišťující zpětný odběr a využití obalového odpadu v souladu se Směrnicí ES 94/62 (www.ekokom.cz).

ZÁRUČNÍ LIST

Model:

Datum prodeje:

Razítko prodejce:

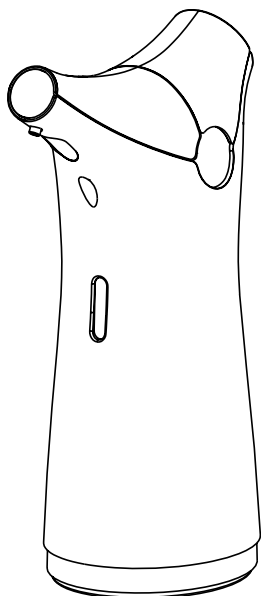
Autorizovaný servis:

BLAKAR trading s.r.o.

Azalková 1272, 252 42 Horní Jirčany

Tel.: +420 606 839 644, +420 774 737 789

Email: servis@blakar.cz, www.helpmation.cz



Model V-476

Rozmery	138x81x223mm
Objem	200 ml
Množstvo dávky	450 ms
Váha	420 g
Napájanie	4 ks 1,5V AAA nejsou součástí
Napätie	DC 6V
Dĺžka IR lúča	0 ~ 10 cm

UPOZORNENIE

- Pred použitím výrobku si pozorne prečítajte návod.
- Dávkovač mydla umiestnite na rovnú plochu na umývadle.
- Neumiestňujte dávkovač na zrkadlový povrch.
- Výrobok je určený len na použitie vo vnútri budov. Nevystavujte ho priamym slnečným lúčom, môže dôjsť k zničeniu infračerveného senzora.
- V dávkovači môžete používať mydlo alebo jar s malým obsahom alkoholu.
- Dávkovač mydla nesmie byť umiestnený vo vode alebo pod tečúcou vodou. Na dávkovač nestriekajte vodu ani ho nepolievajte.
- Do dávkovača používajte iba tekuté mydlo, ktoré je jemné a nesmú obsahovať čistočky alebo nečistoty.
- Ak vyprázdni dávkovač až do dna, po opätovnom naplnení zásobníka treba ruku priložiť pod senzor niekoľkokrát.

OBSLUHA

Odskrutkujte skrutku v kryte na batérie, vyberte kryt a vložte 4 ks batérií typ AAA do priestoru pre batérie. Batérie umiestnite správnu polaritou +, -, vid' obr. 1 a kryt späť zatvorte.

Otvorte viečko zásobníka na mydlo ťahom smerom nahor vid' obr. 2. Naplňte zásobník tekutým mydlom alebo jarou cca 1 cm pod spodnú časť nalievacieho otvoru.

Zapnite dávkovač mydla vypínačom v jeho zadnej spodnej časti a modrá LED kontrolka zabliká.

Priložte ruku 0-10 cm pod senzor dávkovača pozri obr. 3 a dávkovač Vám nadávkuje mydlo do dlane. Ak používate dávkovač prvýkrát alebo po dlhšej dobe, môže byť potrebné priložiť ruku pod senzor viackrát, než sa mydlo nadávkuje.

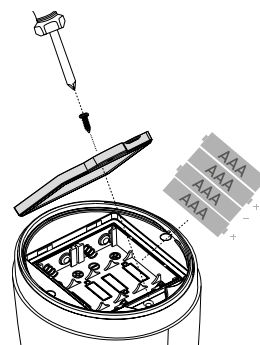
Pri vypnutí dávkovača modrá LED kontrolka blikne jedenkrát.

Ak opakovane bliká modrá LED kontrolka, batérie sú vybité a je potrebné ich vymeniť za nové (nekombinujte nové a staré batérie a používajte výhradne alkalické batérie.) Nepoužívajte dobíjacie batérie.

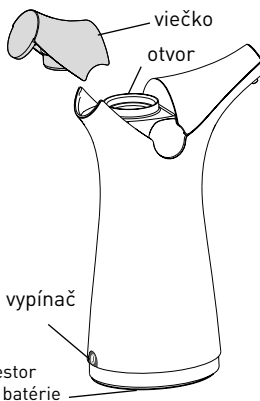
Údržba dávkovače mydla

- Dávkovač mydla utierajte jemne navlhčenou handričkou. Nepolievajte ho vodou ani inými čistiacimi prípravkami.
- Pre čistenie priestoru pre batérie použite suchú handričku.

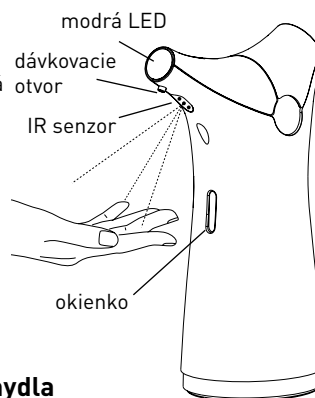
obr. 1



obr. 2



obr. 3



Skôr ako zavoláte servis

Dávkovač mydla nepracuje

- Skontrolujte, či sú batérie umiestnené v dávkovači správnou polaritou a či nie sú vybité.
- Skontrolujte, či ste dávkovač zapli vypínačom.

Dávkovač nedávkuje mydlo

- Ak používate dávkovač prvýkrát alebo ste ho dlhšiu dobu (týždeň a viac) nepoužili, naplňte zásobník mydlom a priložte ruku pod senzor dávkovača niekoľkokrát, aby sa mydlo začalo dávkovať, prípadne prefučknite pusou zásobník mydla jeho plniacim otvorom, tak aby náplň začala vytekať a uvoľnil sa vzduch v hadičkách. Skontrolujte, či ste dávkovač zapli vypínačom.
- Náplň je veľmi hustej konzistencie. Pri použití dezinfekcie môže dôjsť k jej hustnutiu, a potom dávkovač nedávkuje. Odporúčame používať dezinfekčné mydlá a dezinfekcia s prísadou glycerínu.
- Dávkovací otvor je upchatý stuhnutým mydlom. Očistite dávkovacie otvor vlhkou handričkou. Pozor, aby ste pri čistení nepoškriabali infračervený senzor, ktorý je umiestnený vedľa dávkovacieho otvoru.



Vyhľadanie o zhode. Výrobok zodpovedá požiadavkám Európskej únie (EÚ).



Všetky elektrické a elektronické výrobky musia byť likvidované oddelene od komunálneho odpadu prostredníctvom určených zberných miest. Ekologická likvidácia tohto zariadenia je zaistená v rámci kolektívneho systému RETELA (www.retela.cz). Použité batérie alebo akumulátory nepatria do netriedeného odpadu, môžete ich bezplatne odovzdávať na mnohých miestach, ktoré sú označené ako „miesta spätného odberu“ spoločnosť ECObAT (www.ecobat.cz).



Značka ZELENÝ BOD je ochrannou známkou. Označenie obalu značkou ZELENÝ BOD znamená, že za tento obal bol uhradený finančný príspevok organizácii zaisťujúcej spätný odber a využitie odpadov z obalov v súlade so Smernicou ES 94/62 (www.ekokom.cz).

ZÁRUČNÝ LIST

Model:

Dátum predaja:

Pečiatka predajcu:

Autorizovaný servis:

BLAKAR trading s.r.o.

Azalková 1272, 252 42 Horní Jirčany, ČR

Tel.: +420 606 839 644, +420 774 737 789

Email: servis@blakar.cz, www.helpmation.cz