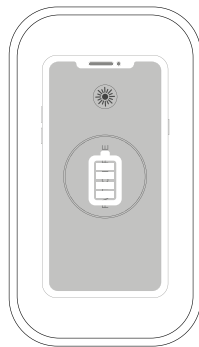


CZ

UVC DEZINFEKČNÍ BOX MAXXO

NÁVOD K POUŽITÍ



Před prvním použitím si pečlivě přečtěte návod k použití včetně uživatelských doporučení.

Základní informace

Ultrafialová dezinfekce + Bezdrátová nabíječka + Parfemace.

- Ovládání jedním tlačítkem, snadné používání.
- Dva módy dezinfekce.
- Ochrana automatického vypnutí, Jakmile otevřete víko přístroje UV světlo se automaticky vypne.
- Rychlé bezdrátové nabíjení, detekce cizích předmětů (FOD).
- S funkcí parfemace, můžete své předměty (např. roušky aj.) nechat příjemně provonět vůní vybranou vůní.
- Silikonová protiskluzová podložka.
- Napájení pomocí rozhraní USB-C.

Popis přístroje

Ⓞ Tlačítko pro zapnutí a vypnutí +

Výběr dezinfekčního módu +

LED indikátor

Ⓞ USB-C konektor

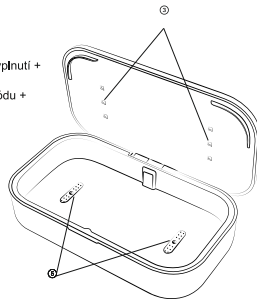
Ⓞ UVC dezinfekční

LED lampy

Ⓞ Bezdrátové napájení

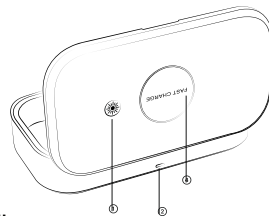
Ⓞ Otvory pro esenciální

oleje



Specifikace

Název:	UVC dezinfekční box s bezdrátovou rychlonabíječkou Maxxo
Materiál:	ABS+PC
Rozměry:	212*120*50mm
Hmotnost:	370g
UV výstup:	2W (Max)
Vlnová délka:	275nm
Vstup:	5V/2A, 9V/2A, 12V/1.5A
Napájení:	USB-C
Qi nabíjení:	15W (Max)
Aromaterapie:	Veškeré vonné oleje (esence) bez alkoholu
Bezdr. nabíjení:	Veškeré zařízení podporující bezdrátové nabíjení pomocí Qi standardu.
Obsah balení:	Sterilizační box, napájecí kabel, uživatelský návod pipeta 2x

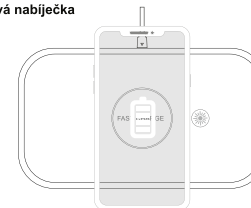


Návod k použití

UV Sterilizační box

Operace	Stav	LED indikátor
Připojte USB-C kabel k napájení	Připojeno	Dvakrát střídavě bliká červená a modrá LED
Režim spánku	Připojeno	Zhasnutý LED indikátor
Jedno stisknutí	2 minutový dezinfekční mód	Svítil červená LED, po dokončení zhasne
Dvoji stisknutí	10 minutový dezinfekční mód	Bliká červená LED, po dokončení zhasne
Troji stisknutí	Ukončení programu	LED indikátor zhasnutý
Otevření krytu	Ukončení programu	LED indikátor zhasnutý

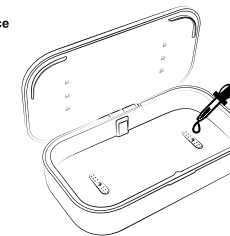
Bezdrátová nabíječka



Stav	LED indikátor
Pohotovostní režim	LED indikátor zhasnutý
Nabíjení	Modrá LED svítí
Plně nabit	Modrá LED zhasnutá
Detekce cizích předmětů	Modrá LED bliká
Připojení napájecího kabelu	Dvakrát zabliká červená a modrá LED

Poznámka: Veškerá zařízení, které chcete bezdrátově nabíjet, musejí podporovat Qi standard. Lze sterilizovat a zároveň bezdrátově dobíjet zařízení.

Parfemace



Navonění dezinfikovaných předmětů - vhodné pro textilní roušky, respirátory, látkové kapesníky, šátky atd. Pipetou nakapejte 2-3 kapky. Při parfemaci doporučujeme dezinfikovat na 10 minutový program. **Poznámka: Nepoužívejte esence obsahující alkohol!**

Uživatelská doporučení

1. Netlačte na bezdrátovou plochu pro nabíjení.
2. Nesnažte se opravit zařízení svépomocí. Jakýkoliv zásahem do zařízení porušujete záruční podmínky.
3. Neumisťujte zařízení blízko ohně, do ohně, či vody. Hrozí poškození!
4. Nepoužívejte zařízení ve vysokých teplotách, vlhkostech, či v korozním prostředí.
5. Nevystavujte zařízení jakémukoli magnetickému působení, může dojít k poškození.
6. Nepokládejte železné předměty na bezdrátovou nabíječku.
7. Udržujte zařízení v dostatečném dosahu (20cm a více) od implantovaných zdravotnických předmětů. (kardiostimulátory aj.)
8. Před údržbou zařízení odpojte od el. energie. (napájení)
9. Uchovávejte zařízení mimo dosah dětí a nenechte zařízení používat děti.
10. Používejte zařízení v teplotách 0– 50°C.
11. Tento výrobek nenahrazuje lékařské dezinfekční zařízení.

NEVYSTAVUJTE OČI A POKOŽKU UV ZÁŘENÍ
NENÍ URČENO PRO POUŽÍVÁNÍ DĚTI
NENAMÁČEJTE A NEVYSTAVUJTE VODĚ

Veškeré textové a grafické chyby vyhrazeny. Změny v textu, designu a technických specifikacích se mohou měnit bez předchozího upozornění a vyhrajujeme si právo na jejich změnu.

Dovozce do ČR a SR: Expro Mobil s.r.o., Kameplíkova 888,
Hradec Králové, 500 04, Česká republika,
www.mujpramen.cz