
LAMAX

BFit

Návod k obsluze



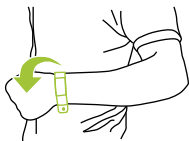
Nabíjení a výměna náramku

Vyměňte tělo fitness náramku z pásky podle návodu na obrázku. Fitness náramek před prvním použitím nabíjete. Zapojte ho do USB nabíječky nebo USB portu ve Vašem počítači. Bílé indikační LED světlo bliká během nabíjení a přestane blikat při plném nabití. Nabíjení by mělo trvat kolem půl hodiny.










Ovládání












Fitness náramek můžete ovládat pohybem zápěstí nebo dotykem. Otočením zápěstí s náramkem do vodorovné polohy aktivujete displej, na kterém se zobrazí přesný čas. Aktivaci displeje otočením zápěstí můžete povolit nebo zakázat v mobilní aplikaci.



Dotykem displeje fitness náramku můžete ovládat následující činnosti:

Činnost	Ovládání fitness náramku
Zapnutí fitness náramku	 Dotkněte se a podržte displej.
Rozsvícení displeje	 Dotkněte se displeje nebo otočte zápěstí do vodorovné polohy.
Vypnutí fitness náramku	Přejeďte prstem po displeji zleva doprava, dokud se neobjeví ikona  . Pak dotykem přepněte na ikonu  . Pro vypnutí se dotkněte displeje a podržte ho.
Vstup do menu	 Přejeďte prstem po displeji zleva doprava.
Přepínání položek	 Dotkněte se displeje na základní obrazovce nebo v menu.
Potvrzení volby	 Dotkněte se a podržte displej.

Funkce fitness náramku

- 10:39 Čas
- 07/22 Datum
-  Bluetooth připojení
-  Vyhledání připojení
-  Monitor spánku
-  Vyhledání telefonu
-  Vypnutí náramku
-  Krokoměr
-  Spálené kalorie
-  Dálkové ovládání fotoaparátu
-  Výzva k aktivitě
-  Budík
-  Zobrazení volajícího
-  Zobrazení příchozí zprávy

Instalace mobilní aplikace a spárování fitness náramku



Fitness náramek je kompatibilní s operačními systémy iOS (7.0 a vyšší) a Android (4.4 a vyšší). Stáhněte si mobilní aplikaci na ovládání fitness náramku na odkazu:





<http://tech.lamax-electronics.com/BFit/BFit-app-app-store>




<http://tech.lamax-electronics.com/BFit/BFit-app-google-play>

Zapněte na Vašem telefonu připojení Bluetooth. Zapněte Váš fitness náramek. Pokud není náramek spárován, je ve vyhledávacím režimu a vedle zobrazení času, nad stavem baterie, se zobrazí ikona . Po spárování se vedle zobrazení času, nad stavem baterie, zobrazí ikona .


Monitorování spánku

Přejedte prstem po displeji zleva doprava, dokud nepřejedete na ikonu . Poté se dotkněte displeje a podržte ho. Fitness náramek krátce zavibruje a zobrazí se přesný čas spolu s ikonou . Tím je aktivován mód monitorování spánku. Monitorování spánku vypnete opětovným stisknutím a podržením displeje v tomto módu. Displej se rozsvítí, krátce zavibruje a vedle přesného času se opět zobrazí ikona připojení. V aplikaci můžete zapnout i režim automatického monitorování spánku.


Budík

V aplikaci přejděte do nastavení budíku. Zvolte čas buzení a dny v které má být budík aktivní. V zvolený čas se na fitness náramku zobrazí ikona  a náramek začne vibrovat.

Výzva k aktivitě

V aplikaci nastavte začátek a konec časového rozpětí a dny v týdnu, kdy Vás má náramek vyzývat k aktivitě. Pokud v tomto období budete delší dobu bez pohybu, náramek zavibruje a na displeji se zobrazí ikona .

Vyhledání mobilního telefonu

Přejděte v menu fitness náramku, který je spárován s telefonem, na ikonu . Dotkněte se a podržte displej fitness náramku, dokud náramek nezavibruje. Telefon zazvoní a v případě nastavení vibrační začne i vibrovat.

Dálkové ovládání fotoaparátu telefonu

V aplikaci přejděte na ovládání fotoaparátu. Na displeji spárovaného fitness náramku se zobrazí ikona . Pro fotografování stiskněte a podržte displej fitness náramku.

Zobrazení upozornění na příchozí hovory a zprávy

V aplikaci přejděte do nastavení upozornění na příchozí hovory a zprávy. Vyberte, která upozornění se Vám mají zobrazovat na displeji fitness náramku. V případě, že se upozornění na displeji fitness náramku nezobrazují přesto, že je náramek spárován a funkce upozornění zapnuta v aplikaci, odpojte a znovu připojte fitness náramek k mobilnímu telefonu pomocí Bluetooth a vypněte a znovu zapněte funkci upozornění v aplikaci.

Odolnost vůči vodě a prachu

Fitness náramek je odolný vůči vniknutí vody a cizích předmětů podle stupně krytí IP67. To znamená, že je chráněn proti ponoření do vody na 30 minut do hloubky 1 metr a před vniknutím cizích předmětů včetně prachu.

Technické specifikace

Bluetooth	v 4.0
Displej	0,91" OLED
Hmotnost těla fitness náramku	9 g
Hmotnost celého fitness náramku	26 g
Rozměry těla fitness náramku	46 mm x 18,7 mm x 7,9 mm
Nabíjení	USB 5 V / 0,5 A
Baterie	3,7V 75mAh Li-Ion
Vodotěsnost	dle normy IP67 až do 1 metru na 30 minut

Pro správné zacházení s produktem, podrobný návod k instalaci a ovládání mobilní aplikace a spárování fitness náramku s telefonem, čtěte nejaktuálnější verzi manuálu, která je ke stažení na odkazu:



http://tech.lamax-electronics.com/download/BFit_manual.pdf