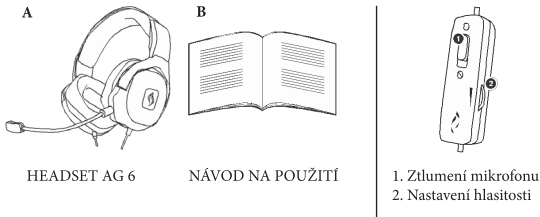


AFTERGLOW AG 6

Herní stereo headset Pro Xbox One

Návod k použití

PŘEHLED PRODUKTU:

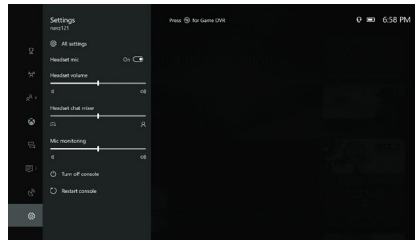


Děkujeme vám za zakoupení tohoto produktu PDP. Vážíme si vaši důvěru. Celý tým PDP cítí odpovědnost za dodání vynikajícího produktu a závazek k vynikajícím službám.

PDP znamená Performance Designed Products, které zdůrazňuje náš závazek poskytovat vysoký výkon, pohodlí a kvalitní a odolný produkt, který vylepší herní zážitek.

Ještě jednou vám děkujeme za nákup.

S úctou, Chris Richards
CEO, Performance Designed Products



1. Ujistěte se že bezdrátový ovladač Xbox One má 3,5 mm AUX port pro audio. Pokud ne, budete muset použít samostatný Xbox One adaptér headset. (Adaptér náhlavní soupravy se prodává samostatně na adrese pdp.com)
2. Zasuňte 3,5 mm zvukový konektor sluchátek do portu AUX umístěného na ovladači.
3. Zkontrolujte nastavení zvuku, abyste se ujistili, že jste jako přiřazenou vybrali náhlavní soupravu AG 6 zvukové zařízení.
4. Stisknutím tlačítka „Menu“ na ovladači Xbox One otevřete nabídku konzole> vyberte možnost „Nastavení“. Nyní můžete upravit hlasitost náhlavní soupravy, náhlavní soupravu pro náhlavní soupravu a Monitorování mikrofonu

ZÁRUKA

Pokrytí a doba platnosti

• PDP zaručuje, že tento produkt nebude obsahovat výrobní vady po dobu dvou let od původního data nákupu. Tato záruka se vztahuje pouze k původním kupujícím s platným dokladem o koupi od autorizovaného prodejce PDP, který jasně zobrazuje datum nákupu.

Exkluzivní opravné prostředky a vyloučení

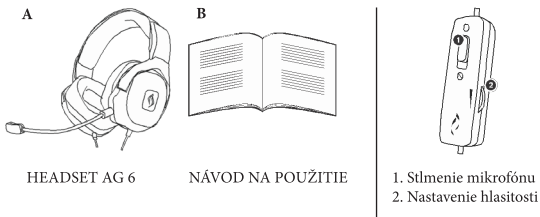
• Výhradními opravnými prostředky pro platné nároky bude oprava, výměna nebo vrácení produktu. Tato záruka nepokrývá chyby způsobené nehodami nebo nesprávným používáním výrobku, neautorizovanými nebo nesprávnými úpravami, opravami nebo manipulací.

AFTERGLOW AG 6

Hráčský stereo headset Pre Xbox One

Návod na použitie

PREHLAD PRODUKTU:

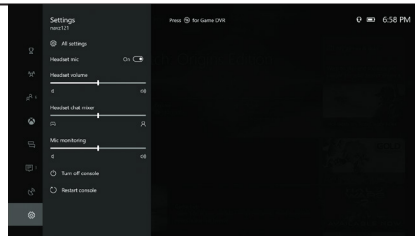


Dakujeme vám za zakúpenie tohto produktu PDP. Vážime si vašu dôveru. Celý tím PDP cíti zodpovednosť za dodanie vynikajúceho produktu a záväzok k vynikajúcim službám.

PDP znamená Performance Designed Products, ktoré zdôrazňuje náš záväzok poskytovať vysoký výkon, pohodlie, kvalitný a odolný produkt, ktorý vylepší herný zážitok.

Ešte raz vám ďakujeme za nákup.

S úctou, Chris Richards
CEO, Performance Designed Products



1. Uistite sa že bezdrôtový ovládač Xbox One má 3,5 mm AUX port pre audio. Ak nie je, budete musieť použiť samostatný Xbox One adaptér pre headset. (Adaptér náhlavnej súpravy sa predáva samostatne na adrese pdp.com)
2. Zasuňte 3,5 mm zvukový konektor náhlavnej súpravy do portu AUX umiestneného na ovládači.
3. Zkontrolujte nastavenia zvuku, aby ste sa uistili, že ste ako priradené vybrali náhlavnú súpravu AG 6 zvukové zariadenie.
4. Stlačením tlačidla „Menu“ na ovládači Xbox One otvoríte ponuku konzoly>vyberte možnosť „Nastavenia“. Teraz môžete upraviť hlasitosť náhlavnej súpravy, náhlavnú súpravu pre náhlavnú súpravu a Monitorovanie mikrofonu

ZÁRUKA

Pokrytie a doba platnosti

• PDP zaručuje, že tento produkt nebude obsahovať výrobné chyby po dobu dvoch rokov od pôvodného dátumu nákupu. Táto záruka sa vztahuje iba na pôvodných kupujúcich s platným dokladom o kúpe od autorizovaného predajcu PDP, ktorý jasne zobrazuje dátum nákupu.

Exkluzívne opravné prostriedky a vylúčenia

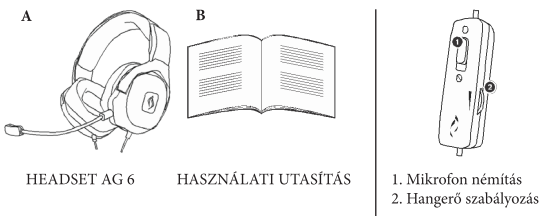
• Výhradné opravné prostriedky pre platné nároky bude oprava, výmena alebo vrátenie produktu. Táto záruka nepokrýva chyby spôsobené nehodami, alebo nesprávnym používaním výrobku, neautorizovanými alebo nesprávnymi úpravami, opravami alebo manipuláciou.

AFTERGLOW AG 6

Gamer stereo headset Xbox One

Használati utasítás

TERMÉKLEÍRÁS:

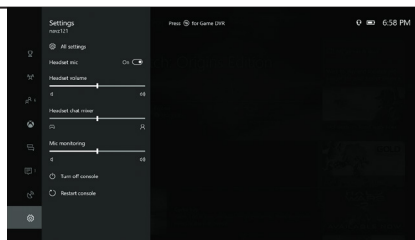


Köszönjük, hogy megvásárolta ezt a PDP terméket. Nagyra értékeljük a bizalmat. Az egész PDP csapat felelősségteljesnek érzi magát egy kiváló termék szállításáért és elkötelezett a kiváló szolgáltatás iránt.

A PDP jelentése Performance Designed Products, amely hangsúlyozza elkötelezettségünket a nagy teljesítmény, a kényelem, a minőség és a tartós termék iránt, amely növeli a játékelményt.

Ismétlően köszönjük a vásárlást.

Tisztelettel, Chris Richards
CEO, Performance Designed Products



1. Győződjön meg arról, hogy az Xbox One vezeték nélküli vezérlőnek 3,5 mm-es AUX portja van az audióhoz. Ha nem, akkor külön Xbox One fejhallgató-adaptert kell használnia. (A fülhallgató adapter külön kapható a pdp.com webhelyen)
2. Helyezze be a fejhallgató 3,5 mm-es audiocsatlakozóját a vezérlőn található AUX portba.
3. Ellenőrizze az audiobeállításokat, hogy megbizonyosodjon arról, hogy az AG 6 audioszoftvert választotta-e a hozzárendeltként.
4. Az Xbox One vezérlőn a „Menü” gomb megnyomásával nyissa meg a konzolmenüt, majd válassza a „Beállítások” lehetőséget. Most beállíthatja a fülhallgató hangerejét, a fülhallgatót és a Mikrofon monitorozást

GARANCIA

Lefedettség és annak időtartama

• A PDP garantálja, hogy a termék az eredeti vásárlás dátumától számított két évig mentes bármilyen gyártási hibáktól. Ez a jótállás csak az eredeti vásárlóra vonatkozik, akinek érvényes vásárlási igazolása van egy hivatalos PDP viszonteladótól, amely egyértelműen feltünteti a vásárlás dátumát.

Kizárólagos jogorvoslatok és kizárások

• Kizárólagos jogorvoslatok az érvényes követelésekre a javítás, csere vagy a termék visszaszolgáltatása. Ez a jótállás nem terjed ki azokra hibákra, amelyek a termék balesete vagy helytelen használata, illetéktelen vagy helytelen módosításai, javítása vagy a manipuláció okozott.