

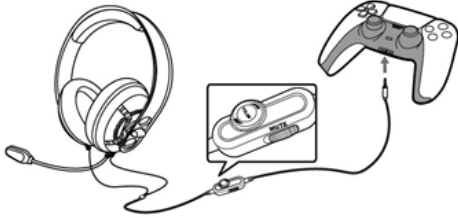
# PS5&PS4 GAMING HEADSET

Model: RG-H200

## STRUČNÝ PRŮVODCE NASTAVENÍM

Krok 1: Snižte hlasitost a potom zapojte 3,5 mm konektor do portu náhlavní soupravy ve spodní části ovladače.

For PS5 Controller



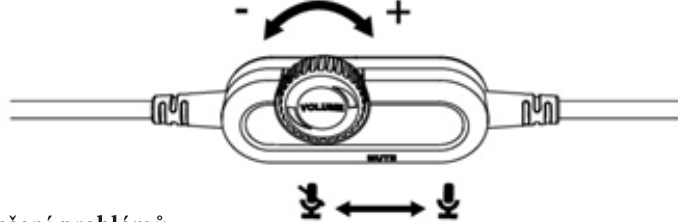
For PS4 Controller



Krok 2: Nastavte čelenku tak, abyste zajistili pohodlné nošení.

Krok 3: Umístěte mikrofon před ústa.

Krok 4: Pomocí vypínače na ovládacím panelu vypněte nebo zapněte mikrofon. Hlasitost nastavíte otáčením ovládacího kolečka.



### Řešení problémů:

#### 1. Sluchátka nevydávají žádný zvuk

Ujistěte se, že je konektor sluchátek bezpečně zapojený. Pokuste se upravit hlasitost pomocí ovládacího kolečka.

#### 2. Ostatní vás nemohou slyšet

Ujistěte se, že konektor náhlavní soupravy je bezpečně zapojený a že mikrofon není na ovládacím panelu ztlumen.



Tento výrobek by se NEMĚL vyhodit do běžného domovního odpadu.  
Měl by se zlikvidovat zvlášť.  
Odneste ho do sběrný elektroodpadu.

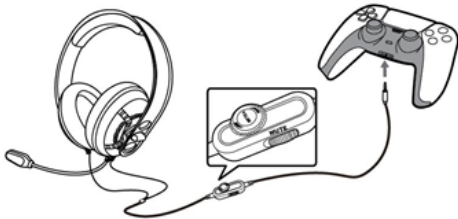
# PS5&PS4 GAMING HEADSET

Model: RG-H200

## STRUČNÝ SPRIEVODCA NASTAVENÍM

Krok 1: Znížte hlasitosť a potom zapojte 3,5 mm konektor do portu náhlavnej súpravy v spodnej časti ovládača.

For PS5 Controller



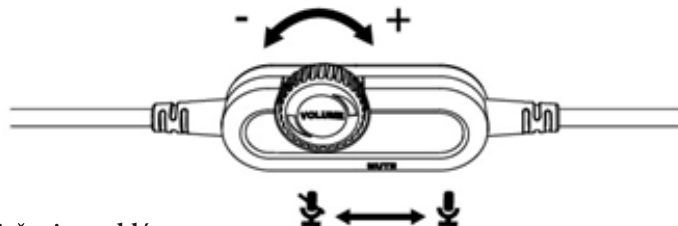
For PS4 Controller



Krok 2: Nastavte čelenku tak, aby ste zaistili pohodlné nosenie.

Krok 3: Umiestnite mikrofón pred ústa.

Krok 4: Pomocou vypínača na ovládacom paneli vypnite alebo zapnite mikrofón. Hlasitosť nastavíte otáčaním ovládacieho kolieska.



### Riešenie problémov:

#### 1. Slúchadlá nevydávajú žiadny zvuk

Uistite sa, že je konektor náhlavnej súpravy bezpečne zapojený. Pokúste sa upraviť hlasitosť pomocou ovládacieho kolieska.

#### 2. Ostatní vás nemôžu počuť

Uistite sa, že konektor náhlavnej súpravy je bezpečne zapojený a že mikrofón nie je na ovládacom paneli stlmený.



Tento výrobok sa NEMAL vyhodí do bežného domového odpadu.  
Malo by sa zlikvidovať osobitne.  
Odneste ho do zberne elektroodpadu.