

KLARSTEIN NIELSTRTK
TEIN NIELSTRTK KLAR
KLARSTEIN NIELSTRTK
TEIN NIELSTRTK KLAR
KLARSTEIN NIELSTRTK
TEIN NIELSTRTK KLAR
KLARSTEIN NIELSTRTK

KLARSTEIN

Florenz

Kávomlýnek

10033582

10033583

Vážený zákazníku,

Gratuluje Vám k zakoupení tohoto produktu. Prosím, důkladně si přečtete manuál a dbejte na následující pokyny, aby se zabránilo škodám na zařízení. Jakékoliv selhání způsobené ignorováním uvedených instrukcí a upozornění uvedených v návodu k použití se nevztahuje na naši záruku a jakoukoliv odpovědnost. Naskenujte QR kód, abyste získali přístup k nejnovějšímu uživatelskému manuálu a dalším informacím o produktu:



OBSAH

Technické údaje 1
Prohlášení o shodě 1
Bezpečnostní pokyny 2
Přehled zařízení a funkční klávesy 4
Instalace 6
Spuštění a provoz 6
Péče a údržba 7
Pokyny k likvidaci 8

TECHNICKÁ DATA

Kód produktu	10033582	10033583
Napájení	220-240 V ~ 50/60 Hz	
Spotřeba energie (Watty)	200 W	

PROHLÁŠENÍ O SHODĚ

Výrobce:

Chal-Tec GmbH, Wallstraße 16, 10179 Berlín, Německo.



Tento produkt je v souladu s následujícími evropskými normami:

2014/30/EU (EMC)

2014/35/EU (LVD)

2011/65/EU (RoHS)

BEZPEČNOSTNÍ POKYNY

- Přečtěte si všechny pokyny před používáním tohoto produktu.
- Při provozu elektrických spotřebičů by se měly vždy dodržovat základní bezpečnostní opatření, zejména pokud jsou přítomny děti.



VAROVÁNÍ:

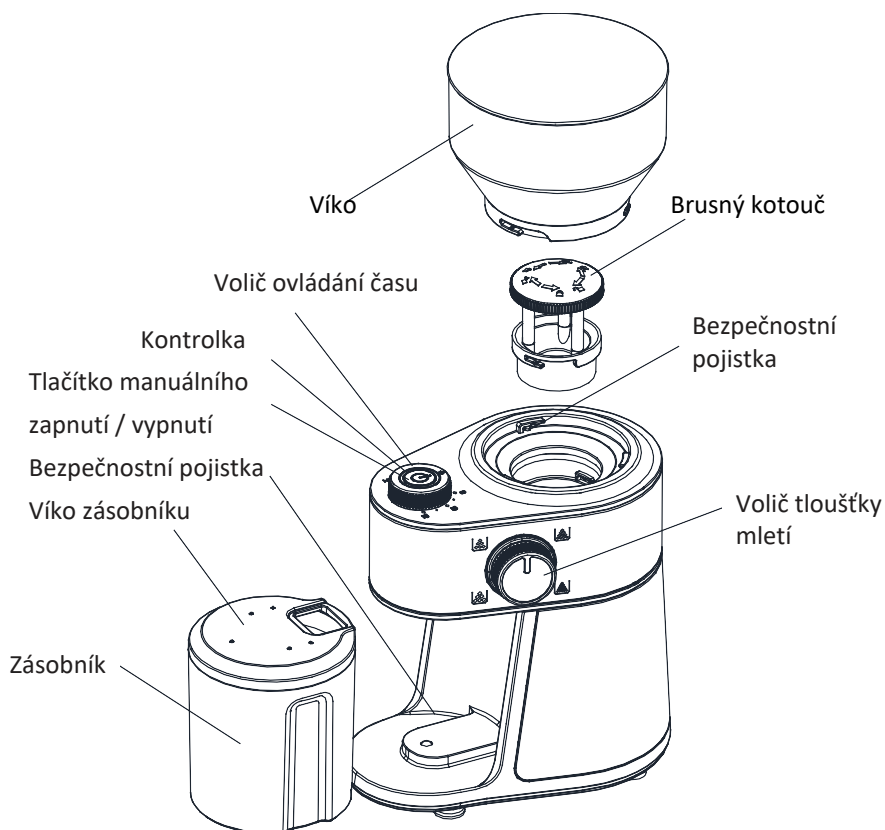
Riziko úrazu elektrickým proudem! Před přemístěním nebo čištěním se vždy ujistěte, že je výrobek odpojen od elektrické zásuvky.

- Tento výrobek je určen pro mletí kávových zrn a na přípravu kávy pro lidskou spotřebu.
- Nepoužívejte výrobek pro jiné účely.
- Produkt uchovávejte mimo dosah dětí a domácích zvířat. Tento produkt není určen pro děti. Pokud se tento produkt používá v blízkosti dětí, je nutný přísný dohled dospělých.
- Nikdy nenechávejte produkt v provozu bez dozoru.
- Pokud produkt nepoužíváte, odpojte jej od elektrické sítě.
- Umístěte produkt na plochý, pevný a stabilní povrch.
- Napájecí kabel a produkt udržujte mimo dosah horkých povrchů.
- Neumisťujte tento produkt do blízkosti vody ani jiných kapalin.
- Nepoužívejte příslušenství, které nedoporučuje ani neprodává výrobce produktu, protože hrozí riziko požáru, úrazu elektrickým proudem nebo vážného zranění osob.
- Abyste předešli riziku vážného zranění nebo poškození produktu, držte ruce, vlasy, jiné části těla, oblečení a nádobí v dostatečné vzdálenosti od brusných čepelí když jsou v provozu.
- Zapojte spotřebič do standardní elektrické zásuvky 220-240 V AC.
- Výrobek nikdy nezapojujte do elektrické zásuvky, dokud není úplně smontován a víko není bezpečně na svém místě.
- Před odstraněním víka odpojte výrobek ze zásuvky a ujistěte se, že brusné čepel se zcela zastavily.
- Nepřipojujte / neodpojujte spotřebič do / z elektrické zásuvky mokřima rukama.
- Nenechte kabel viset (přes okraj stolu nebo kuchyňské linky) kde by o něj mohl někdo zakopnout nebo ho vytáhnout.
- Odpojte zástrčku (netahejte za síťový kabel) z elektrické zásuvky.
- Před vložením nebo vyjmutím částí odpojte spotřebič z elektrické zásuvky.
- Nikdy neprovozujte tento spotřebič, pokud má poškozený napájecí kabel nebo zástrčku, nepracuje správně, spadl, je poškozený nebo pokud byl kryt motoru vystaven vodě nebo jiným kapalinám.
- Nepokoušejte se tento výrobek diagnostikovat ani sami opravovat. Kontaktujte výrobce, zákaznický servis nebo podobně kvalifikovanou osobu. Servisní údržbu by měl provádět pouze kvalifikovaný technický personál.
- Tento výrobek je určen pouze pro použití v interiéru, nekomerčním prostředí a pro použití v domácnosti. Nepoužívejte venku.

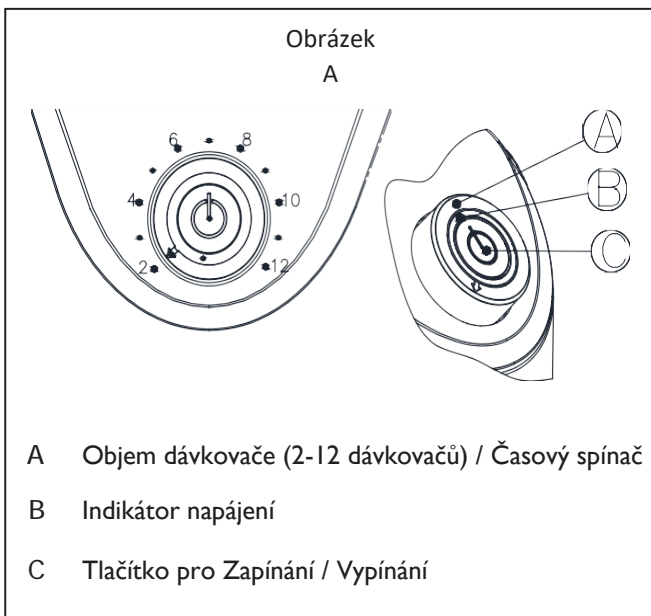
Poznámka: Krátké napájecí kabely jsou určeny ke snížení rizika vyplývajícího z toho, že pokud jsou příliš dlouhé tak se zaplétají nebo se dá o nich zakopnout. Pokud je zapotřebí delší kabel, prodlužovací kabely jsou k dispozici v místních obchodech s technickým vybavením a mohou se používat, pokud se při jejich používání bude postupovat opatrně. Pokud používáte prodlužovací kabel, věnujte pozornost následujícímu:

1. Značené elektrické napětí prodlužovacího kabelu by mělo být alespoň tak velké, jako elektrické parametry produktu.
2. Dlouhý kabel by měl být uspořádán tak, aby nevisel přes kraj kuchyňské linky nebo stolu, kde ho mohou děti chytat.

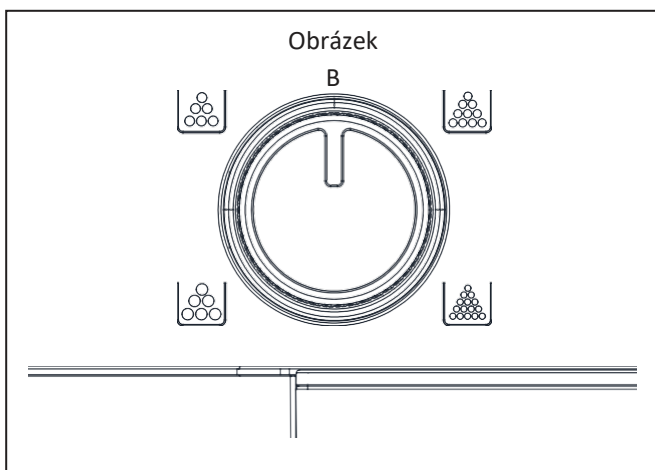
PŘEHLED ZAŘÍZENÍ A FUNKČNÍ KLÁVESY



Objem dávkovače / Časový spínač a tlačítko Zapnout / Vypnout:



Přepínač rozsahu brusek od hrubého po jemné pomletí



INSTALACE

Poznámka: Před prvním použitím mlýnku na kávu důkladně vyčistěte víko, zásobník, kryt motoru, víko nádoby a nádobu (viz "Péče a údržba"). Potom je důkladně osušte. Před každým použitím odstraňte z nádoby a zásobníku cizí předměty nebo nečistoty.

1. Bezpečně připevněte zásobník a víko na kryt motoru.
2. Nasypte kávová zrna do zásobníku.

Poznámka: Zásobník má objem 250 g. Kávomlýnek nenaplňujte za okraj zásobníku.

3. Víko zásobníku a zásobník pevně připevněte do skříně motoru.

Poznámka: Zásobník má objem 95 g. Mletou kávu nenaplňujte nad maximální čáru nádoby.

SPUŠTĚNÍ A PROVOZ

1. Sestavte dohromady jednotlivé části. Zkontrolujte, zda je zásobník prázdný a čistý.
2. Naplňte zásobník nerozdrcených kávou.
3. Zapojte spotřebič do standardní elektrické zásuvky 220-240V AC.
4. Nastavte přepínač variabilního pomletí podle obrázku B.
5. Otočte přepínač dávkovače / času na počet šálků, které chcete umlít.
6. Stiskněte tlačítko "ON / OFF".
7. Mletí začnete zatlačením horního víka a jeho udržením.
8. Pokud produkt nepoužíváte nebo je bez dohledu, odpojte jej od elektrické sítě.

PÉČE A ÚDRŽBA

**VAROVÁNÍ:**

Riziko úrazu elektrickým proudem! Před přemístěním nebo čištěním se vždy ujistěte, že je produkt odpojen od elektrické zásuvky.

- Zařízení vyčistěte vždy ihned po každém použití.
- Víko umyjte v teplé mýdlové vodě; poté opláchněte a důkladně osušte.
- Otřete vnitřek nádoby a skříňky motoru měkkým, vlhkým hadříkem; pak je důkladně osušte.

**UPOZORNĚNÍ:**

Kryt motoru neponožte do vody nebo jiných kapalin.

- K čištění výrobku nepoužívejte abrazivní čisticí prostředky ani drátěnku.
- Brusné nože nemažte ani nebruste.
- Produkt skladujte na chladném a suchém místě.

POKYNY K LIKVIDACI



Podle Evropského nařízení odpadu 2012/19 / EU tento symbol na výrobku nebo jeho obalu znamená, že výrobek nepatří do domácího odpadu. Na základě směrnice by se měl přístroj odevzdat na příslušném sběrném místě pro recyklaci elektrických a elektronických zařízení.

Zajištěním správné likvidace výrobku pomůžete zabránit možným negativním dopadům na životní prostředí a lidské zdraví, což by jinak mohl být důsledek nesprávné likvidace výrobku. Pro detailnější informace o recyklaci tohoto výrobku se obraťte na svůj Místní úřad nebo na odpadovou a likvidační službu vaší

KLARSTEIN NIETSRK
SRRTK KLARSTEIN NIE
KLARSTEIN NIETSRK
SRRTK KLARSTEIN NIE
KLARSTEIN NIETSRK
SRRTK KLARSTEIN NIE
KLARSTEIN NIETSRK