



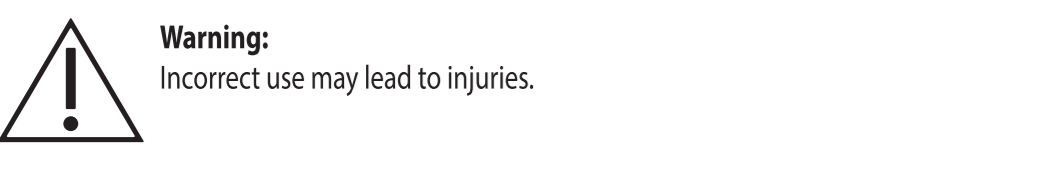
EN	Electric Coffee Grinder	RU	Электрическая кофемолка
CZ	Elektrický kávomlýnek	LT	Elektrinė kavamalė
SK	Elektrický mlynček na kávu	HR	Električni mlinac za kavu
HU	Elektromos kávédaráló	GR	Ηλεκτρικός μύλος καφέ
PL	Elektryczny młynek do kawy		

SK	Elektrický mlynček na kávu	Dôležité bezpečnostné pokyny
-----------	-----------------------------------	-------------------------------------

EN Electric Coffee Grinder Important safety instructions

READ CAREFULLY AND STORE FOR FUTURE USE

- This appliance may be used by children 8 years of age and older and by persons with physical or mental impairments or by inexperienced persons, if they are properly supervised or have been informed about how to use the product in a safe manner and understand the potential dangers. Children must not play with the appliance. Cleaning and maintenance performed by the user must not be performed by unlicensed professional.
- If the power cord is damaged, have it replaced at a professional service centre or by a similarly qualified person, this will prevent the creation of a dangerous situation. It is forbidden to use the appliance if it has a damaged power cord.



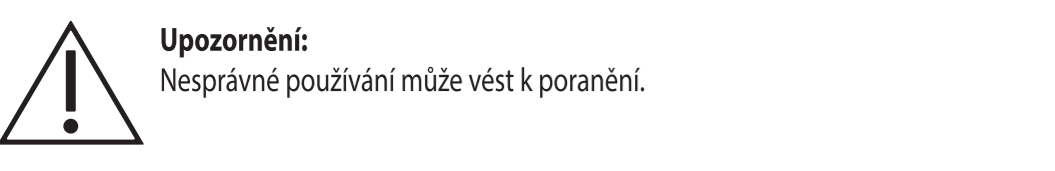
- Always turn off the appliance and disconnect it from the power socket when not using it and when leaving it without supervision, before assembly, disassembly or cleaning.
- This appliance must not be used by children. Keep the appliance and its cord out of reach of children.

- This appliance may be used by persons with reduced physical, sensory or mental capabilities or lack of experience and knowledge if they are properly supervised or have been informed about how to use the product in a safe manner and understand the potential dangers.
- Children must not play with the appliance.
- This appliance is designed for household use only. It is not intended for use in locations such as:
 - staff kitchens in stores, offices and other workplaces;
 - hotel or motel rooms and other living areas;
 - agricultural farms;
 - bed and breakfast establishments.
- The appliance is designed for grinding coffee beans. Do not use it for other purposes.
- Do not use the appliance for commercial purposes, in industrial surroundings or outdoors. Do not place the appliance on an electric or gas stove, on the edge of a table, window sill, kitchen sink drainboard or on unstable surfaces. Only place it on an even, dry and stable surface.
- Before connecting the appliance to a power socket, check that the rated voltage on its rating label matches the electrical voltage in the power socket.
- Do not overfill the coffee bean hopper or fill it with ground or instant coffee, caramelised or otherwise specially modified coffee grains, cocoa beans or other ingredients or items. Otherwise, this could damage the appliance.
- Make sure that the appliance is properly assembled before putting it into operation.
- Make sure that during its operation, no parts of clothing, hair, kitchen utensils or other items enter the coffee bean hopper. The hopper must always be properly closed.
- Regularly check the filled level of the ground coffee hopper. Do not go over the designated maximum mark.
- To prevent the appliance from overheating, allow it to cool down for approximately 30 minutes after 5 minutes of operation.
- Keep the appliance clean. When cleaning it, follow the instructions in chapter Cleaning and maintenance.
- To prevent the risk of injury by electrical shock, do not submerge the appliance, power cord or power plug into water or another liquid.
- Do not place heavy items on the power cord. Make sure that the power cord does not hang over the edge of a table or that it is not touching a hot surface, and that its plug does not come into contact with water or moisture.
- Disconnect the appliance from the power socket by pulling on the plug, never pulling on the power cord. Otherwise, this could damage the power cord or the socket.
- It is forbidden to use the appliance if it has a damaged power cord.
- Do not use the appliance when it is not functioning properly or showing signs of damage.
- In order to prevent a hazardous situation arising, do not repair the appliance yourself or modify it in any way. Have all repairs performed at an authorised service centre. By tampering with the appliance, you risk voiding your legal rights arising from unsatisfactory performance or quality warranty.

CZ Elektrický kávomlýnek Důležité bezpečnostní pokyny

ČTÉTĚ POZORNĚ A USCHOVEJTE JE PRO BUDOUCÍ POUŽITÍ.

- Tento spotřebič mohou používat děti ve věku 8 let a starší a osoby se sníženými fyzickými, smyslovými nebo mentálními schopnostmi nebo nedostatkem zkušenosti a znalostí, pokud jsou pod dozorem nebo byly poučeny o používání spotřebiče bezpečným způsobem a rozumí případným nebezpečím. Děti si se spotřebičem nesmějí hrát. Čištění a údržbu prováděnou uživatelem nesmějí provádět děti bez dozoru.
- Jestliže je napájecí přívod poškozen, musí být nahrazen výrobcem, jeho servisním technikem nebo podobně kvalifikovanou osobou, aby se zabránilo vzniku nebezpečné situace.



- Vždy odpojte spotřebič od napájení, pokud jej nechávejte bez dozoru a před montáží, demontáží nebo čištěním.
- Tento spotřebič nesmí používat děti. Udržujte spotřebič a jeho přívod mimo dosah dětí.
- Spotřebiče mohou používat osoby se sníženými fyzickými, smyslovými či mentálními schopnostmi nebo nedostatkem zkušeností a znalostí, pokud jsou pod dozorem nebo byly poučeny o používání spotřebiče bezpečným způsobem a rozumí případným nebezpečím.
- Děti si se spotřebičem nesmějí hrát.
- Tento spotřebič je určen pouze pro použití v domácnosti. Není určen pro použití v prostorách, jako jsou:
 - kuchyňské kouty pro personál v obchodech, kancelářích a ostatních pracovištích;
 - hotelové nebo mototelové pokoje a jiné obytné prostory;
 - zemědělské farmy;
 - podniky zajišťující nocleh se snídaní.
- Spotřebič slouží k mletí zrnkové kávy. Nepoužívejte jej k jiným účelům.
- Spotřebič nepoužívejte pro komerční účely, v průmyslovém prostředí nebo venku. Nepokládejte jej na elektrický nebo plynový varič, okraj stolu, okenní parapety, odkvapkávací desku dřezu nebo nestabilní povrchy. Umístějte jej pouze na rovný, suchý a stabilní povrch.
- Před připojením spotřebiče k síťové zásuvce se ujistěte, že se jeho nominální napětí uvedené na typovém štítku shoduje s elektrickým napětím zásuvky.
- Zásobník na kávová zrna nepřepĺňajte ani jej nepĺňte kávou nebo instantní kávou, karamelizovanými nebo jinak speciálne upravenými kávovými zrnami, kakaovými boby nebo jinými surovinami či predmetmi. Inak by mohlo dojít k poškodeniu spotrebiteľa.
- Před uvedením spotřebiče do provozu se ujistěte, že je řádně sestaven.
- Dbejte na to, aby se během provozu nedostaly do zásobníku na kávová zrna části oblečení, vlasy, kuchyňské pomůcky nebo jiné predmety. Zásobník musí být vždy řádně uzavřen.
- Pravidelně kontrolujte stav naplnění zásobníku na mletou kávu. Nepřekračujte vyznačenou rysku maxima.
- Abyste se vyvarovali přehřátí spotřebiče, po 5 minutách provozu jej nechejte zhruba 30 minut vychladnout.
- Spotřebič udržujte v čistotě. Při čištění dbejte pokynů uvedených v kapitole Čištění a údržba.
- Abyste se zabránili nebezpečí úrazu elektrickým proudem, neponořujte spotřebič, napájecí kabel ani síťovou zástrčku do vody nebo jiné tekutiny.
- Na přírodní kabel nepokládejte těžké předměty. Dbejte na to, aby nevisel přes okraj stolu nebo aby se nedotýkal horkého povrchu a aby se jeho vidlice nedostala do kontaktu s vodou nebo vlhkostí.
- Spotřebič odpojujte od síťové zásuvky tahem za zástrčku, nikoli za přírodní kabel. Inak by mohlo dojít k poškození přírodního kabelu nebo zásuvky.

- Spotřebič s poškozeným přívodním kabelem je zakázáno používat.
- Spotřebič nepoužívejte, pokud nefunguje správně nebo jeví známky poškození.
- Abyste se zabránili vzniku nebezpečné situace, spotřebič neopravujte sami ani jej nijak neupravujte. Veškeré opravy svěřte autorizovanému servisnímu středisku. Zásahem do spotřebiče se vystavujete riziku ztráty zákonného práva z vadného plnění, případně záruky za jakost.

SK Elektrický mlynček na kávu Dôležité bezpečnostné pokyny

ČÍTAJTE POZORNĚ A USCHOVAJTE ICH NA BUDÚCE POUŽITIE.

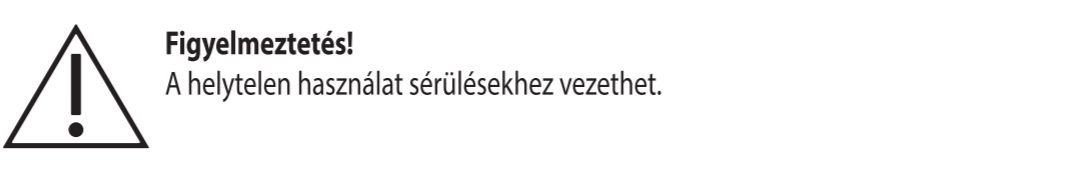
- Tento spotřebič môžu používať deti vo veku 8 rokov a staršie a osoby so zníženými fyzickými, zmyslovými alebo mentálnymi schopnosťami alebo s nedostatkom skúsenosti a znalostí, ak sú pod dozorom alebo boli poučené o používaní spotrebiteľa bezpečným spôsobom a rozumejú prípadným nebezpečenstvám. Deti sa so spotrebiteľom nesmú hrať. Čistenie a údržbu, ktorú môže vykonávať používateľ, nesmú vykonávať deti bez dohľadu.
 - Ak je napájací prívod poškodený, musí ho nahradiť výrobca, jeho servisný technik alebo podobne kvalifikovaná osoba, aby sa zabránilo vzniku nebezpečnej situácie.
- Upozornenie:**

Nesprávne používanie môže viesť k zraneniu.
- Vždy odpojte spotrebiteľ od napájania, ak ho necháвате bez dozoru a pred montážou, demontážou alebo čistením.
 - Tento spotrebiteľ nesmú používať deti. Udržujte spotrebiteľ a jeho prívod mimo dosahu detí.
 - Spotrebiteľ môžu používať osoby so zníženými fyzickými, zmyslovými či mentálnymi schopnosťami alebo nedostatkom skúsenosti a znalostí, ak sú pod dozorom alebo boli poučené o používaní spotrebiteľa bezpečným spôsobom a rozumejú prípadným nebezpečenstvám.
 - Deti sa so spotrebiteľom nesmú hrať.
 - Tento prístroj je určený iba na použitie v domácnosti. Nie je určený na použitie v priestoroch, ako sú:
 - kuchynské kúty pre personál v obchodoch, kanceláriách a ostatných pracoviskách;
 - hotelové alebo mototelové izby a iné obytné priestory;
 - poľnohospodárske farmy;
 - podniky zaisťujúce nocľah s raňajkami.
 - Spotrebiteľ slúži na mletie zrnkovej kávy. Nepoužívajte ho na iné účely.
 - Spotrebiteľ nepoužívajte na komerčné účely, v priemyselnom prostredí alebo vonku. Nekladte ho na elektrický alebo plynový varič, na okraj stola, okenné parapety, odkvapkávaciú dosku drezu alebo na nestabilný povrchy. Umisťujte ho iba na rovný, suchý a stabilný povrch.
 - Pred pripojením spotrebiteľa k sieťovej zásuvke sa uistite, že sa jeho nominálne napätie uvedené na typovom štítku zhoduje s elektrickým napätím zásuvky.
 - Zásobník na kávové zrná nepřepĺňajte ani ho nepřplňte mletou alebo instantnou kávou, karamelizovanými alebo inak speciálne upravenými kávovými zrnami, kakaovými bôbmi alebo inými surovinami či predmetmi. Inak by mohlo dôjsť k poškodeniu spotrebiteľa.
 - Pred uvedením spotrebiteľa do prevádzky sa uistite, že je riadne zostavený.
 - Dbajte na to, aby sa počas prevádzky nedostali do zásobníka na kávové zrná časti oblečenia, vlasy, kuchynské pomôcky alebo iné predmety. Zásobník musí byť vždy riadne uzatvorený.
 - Pravidelne kontrolujte stav naplnenia zásobníka na mletú kávu. Nepřekračujte vyznačenú rysku maxima.
 - Abyste se vyvarovali přehřátia spotrebiteľa, po 5 minútach prevádzky ho nechaťte zhruba 30 minút vychladnúť.
 - Spotrebiteľ udržujte v čistote. Pri čistení dbejte na pokyny uvedené v kapitole Čistenie a údržba.
 - Abyste sa zabránili nebezpečenstvu úrazu elektrickým prúdom, neponárajte spotrebiteľ, napájací kabel ani sieťovú zástrčku do vody alebo inej tekutiny.
 - Na prírodny kábel nekladte ťažké predmety. Dbejte na to, aby nevisel cez okraj stola alebo aby sa nedotýkal horúceho povrchu a aby sa jeho vidlice nedostala do kontaktu s vodou alebo vlhkosťou.
 - Spotřebič odpájajte od sieťovej zásuvky ťahom za zástrčku, nie za prírodný kábel. Inak by mohlo dôjsť k poškodeniu prírodného kábla alebo zásuvky.
 - Spotrebiteľ s poškodeným prírodným káblom je zakázané používať.
 - Spotrebiteľ nepoužívajte, ak nefunguje správne alebo javí známky poškodenia.
 - Abyste sa zabránili vzniku nebezpečnej situácie, spotrebiteľ neopravujte sami ani ho nijako neupravujte. Všetky opravy zverte autorizovanému servisnému stredisku. Zásahom do spotrebiteľa sa vystavujete riziku straty zákonného práva z chybného plnenia, prípadne záruky za akosť.

HU Elektromos kávédaráló Fontos biztonsági utasítások

OLVASSA EL FIGYELMESEN ÉS A KÉSŐBBI FELHASZNÁLÁSOKHOZ IS ŐRIZZE MEG!

- A készüléket 8 évnél idősebb gyerekek, idős, testi és szellemi fogyatékos személyek, illetve a készülék használatát nem ismerő és hasonló készülék üzemeltetésének a tapasztalataival nem rendelkező személyek csak a készülék használati utasítását ismerő és a készülék használatáért felelősséget vállaló személy felügyelete mellett használhatják. A készülék nem játék, azzal gyerekek nem játszhatnak.
- A készüléket gyerekek csak felnőtt személy felügyelete mellett tisztíthatják.
- Az áramütés megelőzése érdekében, a készülék sérült hálózati vezetékét csak márkaszerviz, vagy illetékes szerelő szakember cserélheti ki.



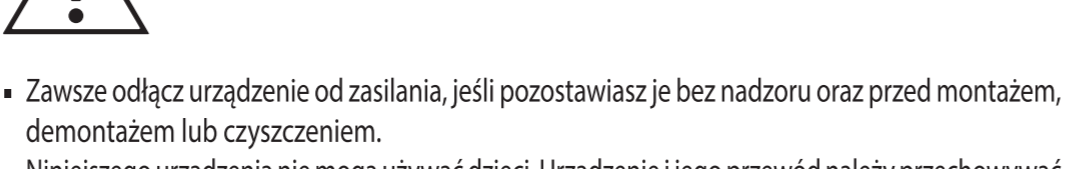
- Figyelmeztelés!** A helytelen használat sérülésekhez vezethet.
- A készülék össze- vagy szétzerelése, tisztítása, illetve felügyelet nélkül hagyása előtt mindig feszültségmentesítse, a hálózati csatlakozódugó kihúzásával.
 - A készüléket gyerekek nem használhatják. A készüléket és a hálózati vezetékét tartsa távol a gyerekektől.
 - A készüléket idős, testi és szellemi fogyatékos személyek, illetve a készülék használatát nem ismerő és hasonló készülék üzemeltetésének a tapasztalataival nem rendelkező személyek csak a készülék használati utasítását ismerő és a készülék használatáért felelősséget vállaló személy felügyelete mellett használhatják.
 - A készülék nem játék, azzal gyerekek nem játszhatnak.
 - A készülék csak háztartásukban használható. A készülék nem használható a következő helyeken:
 - áruházak, irodái és egyéb munkahelyi kiskonyhák;
 - szállodai szobák és hasonló szálláshelyek;
 - mezőgazdasági farmok;
 - éjszakai szállások, teakonyhával.
 - A készüléket pórkölt szemes kávét lehet darálni. A készüléket ne használja a rendeltetésétől eltérő célokra.
 - A készüléket ne használja kereskedelmi célokra, ipari környezetben vagy szabadban. A készüléket ne tegye elektromos vagy gáztűzhelyre, illetve működő tűzhelyek közelébe. A készüléket ne helyezze az asztal szélére, a mosogató csepegtető tálcájára vagy nem stabil felületre. A készüléket csak tiszta, száraz, stabil, síma és vízszintes felületre helyezze le.
 - A készüléket csak a típusimkén feltüntetett tápfeszültség értékével megegyező elektromos hálózathoz szabad csatlakoztatni.
 - A tartályba nem szabad darált vagy instant kávét, illetve karamellizált vagy más módon előkészített kávészemeket, kakaóbabot, vagy más alapanyagokat betölteni. Ellenkező esetben a készülék meghibásodhat.
 - A készülék bekapcsolása előtt győződjön meg a készülék helyes összeszereléséről.
 - Ügyeljen arra, hogy használát közben a kávészem tartályba ne lógjon bele a ruhája, haja, illetve a tartályba ne dugjon be konyhai eszközöket vagy más tárgyakat. A tartályt megfelelő módon le kell zárni.
 - Rendszeresen ellenőrizze le a darált kávé tartály telítettségét. Abban ne legyen a maximum jelnél több kávé.
 - A készülék védelme érdekében, 5 perc használat után tartson körülbelül 30 perc szünetet.
 - A készüléket és tartozékait tartsa tiszta állapotban. A készülék tisztítását a tisztítással és karbantartással foglalkozó fejezetben leirtak szerint hajtsa végre.
 - A készüléket, a hálózati vezetékét és a csatlakozódugót vízbe vagy más folyadékba mártani tilos, ellenkező esetben áramütés érheti.

- A hálózati vezeték ne helyezzen rá nehéz tárgyakat. A hálózati vezeték nem lóghat le az asztalról (munkalapról) és nem érhet hozzá forró tárgyakhoz, a csatlakozódugót pedig nem érheti víz vagy nedvesség.
- A hálózati vezeték nem szabad a vezetékélen megfogva a fali aljzatból kihúzni, a művelethez a csatlakozódugót fogja meg. Ellenkező esetben a vezeték vagy az aljzat megsérülhet.
- A készüléket sérült hálózati vezetékkel használni tilos.
- Amennyiben a készülék megsérült, illetve ha a készülék nem működik megfelelően, akkor azt ne kapcsolja be.
- A vesélyes helyzetek elkerülése érdekében a készüléket ne próbálja meg saját erőből megjavítani, illetve azt bármilyen módon átalakítani. A készülék minden javítását bizza a legközelebbi márkaszervizre. A készülék illetéletes megbontása esetén a termékhiba felelősség és a garancia megszűnik.

PL Elektryczny młynek do kawy Ważne wskazówki dotyczące bezpieczeństwa

PRZECZYTAJ STARANNIE I ZACHOWAJ W CELU WYKORZYSTANIA W PRZYSZŁOŚCI
Niniejsze urządzenie mogą obsługiwać dzieci w wieku 8 lat oraz starsze lub osoby z obniżonymi fizycznymi, zmysłowymi lub psychicznymi zdolnościami lub też z niedostatecznymi doświadczeniami lub wiedzą, o ile znajdują się pod nadzorem, lub jeśli zostały poucone o tym, jak obchodzić się z nim w bezpieczny sposób i rozumiejące potencjalne niebezpieczeństwa. Dzieciom nie wolno bawić się z urządzeniem. Czyszczenia i konserwacji nie mogą dokonywać dzieci, nad którymi nie jest sprawowany nadzór.

- Jeśli dojdzie do uszkodzenia przewodu zasilającego, konieczna jest jego wymiana przez producenta, jego przedstawiciela serwisowego lub podobnie odpowiednio wykwalifikowaną osobę, ponieważ pozwoli to na uniknięcie zagrożeń.



Ostrzeżenie: Niepoprawne używanie może prowadzić do skaleczeń.

- Zawsze odłącz urządzenie od zasilania, jeśli pozostawiasz je bez nadzoru oraz przed montażem, demontażem lub czyszczeniem.

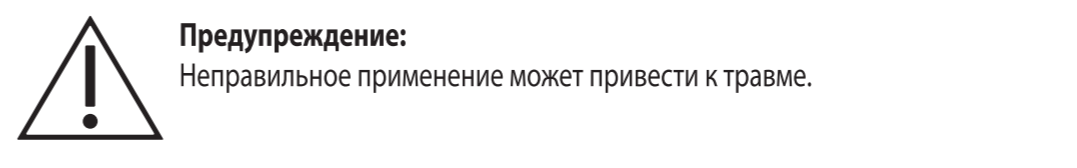
- Niniejszego urządzenia nie mogą używać dzieci. Urządzenie i jego przewód należy przechowywać poza zasięgiem dzieci.

- Urządzenia mogą być użytkowane przez osoby z ograniczonymi zdolnościami fizycznymi, zciucowymi lub mentalnymi oraz bez doświadczenia i wiedzy w zakresie użytkowania, jeśli znajdują się pod nadzorem lub zostały poinstruowane odnośnie użytkowania urządzenia w bezpieczny sposób i rozumieją związane z tym ryzyko.
- Dzieci nie mogą się bawić urządzeniem.
- Niniejsze urządzenie jest przeznaczone do użytku w gospodarstwie domowym. Nie jest przeznaczone do użytku w takich miejscach, jak:
 - łazienki kuchenne dla personelu w sklepach, biurach i pozostałych stanowiskach pracy;
 - pokoje hotelowe lub motelowe i inne pomieszczenia mieszkalne;
 - fermy rolnicze;
 - przedsiębiorstwa zapewniające nocleg ze śniadaniem.
- Urządzenie służy do mielenia kawy zmięstiej. Nie stosuj go do innych celów.
- Nie korzystaj z urządzenia w celach komercyjnych, w środowisku przemysłowym albo na zewnątrz. Nie stawiaj urządzenia na płycie elektryczną lub gazową, na skraju stołu, płytę ociekacza ani na niestabilnym podłożu. Umieszczaj je tylko na stabilnej, równej, suchej powierzchni.
- Przed podłączeniem urządzenia do gniazdka sieciowego upewnij się, że jego napięcie znamionowe podane na etykietcie jest zgodne z napięciem elektrycznym w gniazdku.
- Nie przepielniaj pojemnika na ziarnka kawy ani nie napełniaj go mieloną lub rozpuszczalną, karmelizowanymi lub w inny sposób przerobionymi ziarnkami kawy, bobami kakao, albo inny surowcami lub przedmiotami. W przeciwnym wypadku mogło by dojść do uszkodzenia urządzenia.
- Przed uruchomieniem urządzenia upewnij się, że zmontowane zostało poprawnie.
- Dbaj o to, by podczas pracy do pojemnika na ziarnka kawy nie przedostało się ubranie, włosy, akcesoria kuchenne albo inne przedmioty. Pojemnik musi być zawsze poprawnie zamknięty.
- Regularnie sprawdzaj stan napełnienia pojemnika na mieloną kawę. Nie przekraczaj wyznaczonej ryski maksimum.
- Abv uniknąć przegrzania urządzenia, po 5 minutach pracy pozostaw je na mniej więcej 30 minut do ostygnięcia.
- Utrzymuj urządzenie w czystości. Czyszczenie wykonuj zgodnie z instrukcjami podanymi w rozdziale Konserwacja i czyszczenie.
- Abv zapobiec niebezpieczeństwu porażenia prądem elektrycznym, nie zanurzaj urządzenia, przewodu zasilającego ani wtyczki sieciowej w wodzie albo innej cieczy.
- Nie kładź ciężkich przedmiotów na kabel zasilający. Dbaj o to, by przewód zasilający nie wisiał przez krawędź stołu albo by nie dotykał gorącej powierzchni i lub by nie doszło do kontaktu jego wtyczki z wodą lub wilgotnością.
- Urządzenie odłączaj od gniazdka ciągnąc za wtyczkę, nie jednak ciągnąc za przewód zasilający. Inaczej mogłoby dojść do uszkodzenia przewodu zasilającego lub gniazdka.
- Zabronione jest używanie urządzenia z uszkodzonym kablem zasilającym.
- Nie używaj urządzenia, jeśli nie działa prawidłowo lub ma oznaki uszkodzenia.
- Abv zapobiec powstaniu niebezpiecznej sytuacji, nie naprawiaj ani w żaden sposób nie modyfikuj urządzenia samodzielnie. Wszystkie naprawy należy zlecić autoryzowanemu punktowi serwisowemu. Ingerując w urządzenie narazisz się na ryzyko utraty ustawowego prawa z tytułu wadliwego świadczenia lub gwarancji jakości.

RU Электрическая кофемолка Важные указания по технике безопасности

ВНИМАТЕЛЬНО ПРОЧИТИТЕ И СОХРАНИТЕ ДЛЯ ДАЛЬНЕЙШЕГО ИСПОЛЬЗОВАНИЯ.

Дети в возрасте 8 лет и старше, а также лица с нарушениями физических, умственных или психических способностей либо с недостаточным опытом и знаниями, могут пользоваться данным электроприбором при условии, что они находятся под присмотром или были проинструктированы об использовании электроприбора безопасным способом, а также осознают потенциальную опасность. Дети не должны играть с электроприбором. Чистку и уход в доступном пользователю объеме не должны выполнять дети без присмотра. Если привод питания поврежден, то во избежание возникновения опасной ситуации он должен быть заменен производителем, его сервисным техником или аналогичным квалифицированным лицом.



- Оставляя прибор без присмотра, а также перед сборкой, разборкой и чисткой всегда отсоединяйте его от электрической розетки.
- Дети не должны пользоваться этим электроприбором. Храните прибор и его кабель питания в недоступном для детей месте.
- Лица с нарушениями физических и умственных способностей либо с недостаточным опытом и знаниями могут пользоваться прибором только при то условии, что они находятся под присмотром или проинструктированы об использовании электроприбора безопасным способом, а также осознают потенциальную опасность.
- Дети не должны играть с электроприбором
- Этот электроприбор предназначен только для использования в бытовых условиях. Он не предназначен для использования в таких помещениях как:
 - кухонные уголки для персонала в магазинах, офисах и других рабочих помещениях;
 - номера в гостиницах и отелях, а также другие жилые помещения;
 - сельскохозяйственные фермы;
 - предприятия, предоставляющие услуги ночлега и завтрака.
- Электроприбор предназначен для перемалывания кофейных зерен. Не используйте его для других целей.
- Не используйте электроприбор в коммерческих целях, в промышленных условиях или на открытом воздухе. Не ставьте электроприбор на электрическую или газовую плиту или вблизи нее, на край стола, подоконник, крыло кухонной раковины или неустойчивую поверхность. Ставьте его только на ровную, сухую и устойчивую поверхность.
- Перед подключением прибора к розетке эл. сети убедитесь, что номинальное напряжение, указанное на его заводской табличке, соответствует напряжению в розетке.
- Не переполняйте зерноуловитель бункера для кофейных зерен и не насыпайте в него молотый или растворимый кофе, карамелизированные или иным образом модифицированные кофейные зерна, какао-бобы, другие продукты или материалы. В ином случае возможно повреждение прибора.


- Перед тем, как включить электроприбор, убедитесь, что он правильно собран.
- Следите, чтобы во время работы в зерноуловитель бункера для кофейных зерен не попали части одежды, волосы, кухонная утварь или другие материалы. Зерноуловитель бункера для кофейных зерен всегда должен быть плотно закрыт.
- Периодически проверяйте, насколько плотно контейнер для молотого кофе. Не позволяйте ему переполняться больше максимальной отметки.
- Во избежание перегрева прибора после 5 минут работы дайте ему остыть в течение приблизительно 30 минут.
- Содержите электроприбор в чистоте. При чистке следуйте указаниями, изложенным в разделе «Чистка и уход».
- Для предотвращения опасности удара эл. током не погружайте прибор, кабель питания и вилку кабеля питания в воду или иные жидкости.
- Не кладите тяжелые предметы на кабель питания. Следите за тем, чтобы кабель питания не свисал с края стола и не касался горячей поверхности, а также чтобы его вилка не контактировала с водой или влагой.
- Для отсоединения прибора от розетки эл. сети потяните за вилку, ни в коем случае не тяните за кабель питания. Иначе возможно повреждение кабеля питания или розетки.
- Запрещено эксплуатировать электроприбор с поврежденным кабелем питания.
- Не используйте прибор, если он поврежден либо проявляет признаки повреждения.
- Во избежание опасных ситуаций не ремонтируйте электроприбор самостоятельно и не вносите в него какие-либо изменения. Для любого ремонта обратитесь в профессиональному специалисту. Самостоятельное вмешательство в прибор может привести к аннулированию гарантийных обязательств, например, гарантии качества.

LT Elektrinė kavamalė Svarbios saugos taisyklės

ATIDŽIAI PERSKAITYKITE IR PASILIKITE JAS ATEICIAI

Ši prietaisą galima naudoti vaikams nuo 8 metų amžiaus ir asmenims, turintiems psichinių, jutiminių arba protinių negalių arba neturintiems patirties naudotis šiuo gaminiu, jeigu jie yra prižiūrimi arba instruktuojami, kaip saugiai naudoti šį gaminį, ir supranta atitinkamus pavojus. Vaikai negali žaisti šiuo prietaisu. Vaikams draudžiama valyti ir technškai prižiūrėti šį gaminį, nebent juos prižiūrintų už jų saugą atskingas asmuo.

Jeigu elektros laidus būtų pažeistas, siekiant išvengti pavojaus, jį privalo pakeisti profesionalios techninės priežiūros centras atoveis arba kitas panašios kvalifikacijos specialistas. Draudžiama naudoti šį prietaisą, jei pažeistas jo maitinimo laidas arba kištukas.



- Ispėjimas.** Netinkamai naudojant galima susižaloti.

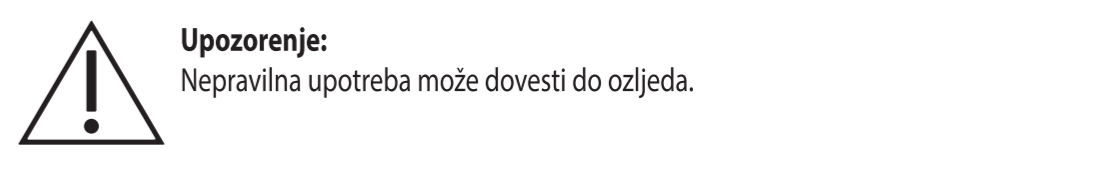
- Visada išjunkite prietaisą ir atjunkite nuo tinklo, jei jo nenaudosite, palikite jį be priežiūros, ardytise, surinkkite ar valysite.
- Šio prietaisą vaikams naudoti negalima. Prietaisą ir maitinimo laidą laikykite vaikams nepasiekiamoje vietoje.
- Ši prietaisą galima naudoti asmenims, turintiems psichinių, jutiminių arba protinių negalių arba neturintiems ir neturintiems patirties naudotis šiuo prietaisu, jeigu jie yra prižiūrimi arba instruktuojami, kaip saugiai naudoti šį prietaisą, ir supranta atitinkamus pavojus.
- Nelaiskite vaikams žaisti šiuo prietaisu.
- Šis prietaisas skirtas naudoti tik butyje. Jis nėra skirtas naudoti toliau nurodytos vietose:
 - parduotuvėse, biurose ir kitose darbo aplinkose esančiuose viešuosiuose personalui;
 - viėsiubūry ir motelių kambariuose bei kitose gyvenamosiose patalpose;
 - iki fermose;
 - svėčių namuose, siūlančiuose nakvynę ir pusryčius.
- Šis prietaisas skirtas kavos pupelių malimui. Nenaudokite ju kitiems tikslams.
- Nenaudokite komerciniams tikslais, pramoninėse aplinkose arba lauke. Nestatykite prietaiso ant elektrinės ar dujinės viryklės, ant stalo krašto, palangės, virtuvės kriauklės indų džiovyklos arba ant nestabilius paviršiaus. Prietaisą statykite ant lygaus, sauso ir stabilaus paviršiaus.
- Prieš įjungdami prietaisą į maitinimo laidą, patikrinkite, ar ant prietaiso etiketės nurodyta įtampa sutampa su lizdo elektros tampa.
- Neperpildykite kavos pupelių indo ir nepilkite į jį malto arba tirpios kavos, taip pat karamelizuotų, aromatizuotų arba kaip nors kitaip apdorotų kavos pupelių, kakavos pupelių ar kitų maisto produktų ar daiktų. Antaip prietaisą gali būti sugadinti.

- Prieš įjungdami prietaisą, patikrinkite, ar jis tinkamai sumontuotas.
- Užtikrinkite, ar kavamalė veikianį į kavos indą nepatektų jokiu draubūzių dalių, plauku, virtuvės reikmenų ar kitų daiktų. Indas visada privalo būti tinkamai uždarytas.
- Reguliariai tikrinkite malto kavos indo pripildymo lygį. Malta kava neturi viršyti nurodytos maksimalios žymos.
- Noredami, kad prietaisas neperkaistų, panaudoję jį bent 5 minutes, padarykite 30 minučių pertrauką, kad jis atvėstų.
- Prietaisas visada turi būti švarus. Valykite jį pagal nurodymus, pateiktus skyriuje „Valymas ir priežiūra“.
- Kad išvengtumėte susižalojimo dėl elektros šoko, niekada nemerkite prietaiso, jo maitinimo laido arba kištuko į vandens arba kitą skystį.
- Ant maitinimo laido nedėkite sunkių daiktų. Užtikrinkite, kad elektros laidas nekabotų nuo stalo krašto ir nesiliestų su įkaitusiu paviršiumi, ir saugokite jį atskirama nuo vandens ar drėgmės.
- Atjunkite prietaisą nuo maitinimo šaltinio atsargiai ištraukdami maitinimo laido kištuką – niekuomet netraukite už maitinimo laido. Priešingu atveju taip galite pažeisti maitinimo laidą arba lizdą.
- Draudžiama naudoti šį prietaisą, jei pažeistas jo maitinimo laidas arba kištukas.
- Nenaudokite prietaiso, jeigu jis netinkamai veikia arba turi pastebimų apgadinių požymių.
- Noredami išvengti pavojaus, netaisykite prietaiso pats ir niekaip neįsikiškite jo konstrukcijos. Visus remonto darbus privaloma atlikti įgaliotajame techninės priežiūros centre. Jei remontuosite prietaisą pats, nebegalos garantija, ir negalėsite kreiptis į gamintoją dėl netinkamo prietaiso veikimo.

HR Električni mlinac za kavu Važno sigurnosne upute

PAŽLĮJIO PROČIĄJATE I SPREMITĖ ZA SLUČAJ POTREBE.

- Ovaj uređaj moogu koristiti djeca od 8 godina ili starija te osobe s fizičkim ili mentalnim nedostatima ili osobe bez iskustva, ako su pod odgovarajućim nadzorom ili ako su obaviještene o tome kako koristiti proizvod na siguran način te ako razumiju potencijalne opasnosti. Djeca se ne smiju igrati s uređajem. Čišćenje i održavanje koje obavlja korisnik ne smiju obavljati djeca bez nadzora.
- Ako se elektrifičnii kabel ošteti, mora ga zamijeniti profesionalni ovlaštenii servis ili druga osoba sličnih kvalifikacija jer će se time spriječiti opasne situacije. Uređaj se ne smije koristiti ako je kabel napajanja oštećen.



- Uvijek isključite uređaj i iskopčajte ga iz utičnice ako ga ne namjeravate koristiti i ako ga ostavljate bez nadzora, prije sastavljanja, rastavljanja ili čišćenja.
- Ovaj uređaj ne smiju koristiti djeca. Držite ovaj uređaj i kabel napajanja uređaja izvan dohvata djece.
- Ovaj uređaj smiju koristiti osobe sa smanjenim fizičkim, osjetlinim ili mentalnim sposobnostima ili osobe bez iskustva i znanja, ako su pod odgovarajućim nadzorom ili ako su obaviještene o tome kako koristiti proizvod na siguran način te razumiju potencijalne opasnosti.
- Djeca se ne smiju igrati s uređajem.
- Ovaj uređaj je namijenjen samo za upotrebu u kućanstvu. Nije namijenjen za upotrebu na lokacijama kao što su:
 - kuhinja za djelatnike u trgovinama, uredima i drugim radnim mjestima;
 - hotelske ili motelske sobe ili drugi prostori za boravak;
 - poljoprivredne farme;
 - prenoćišta s doručkom.

- Uređaj je namijenjen za mijevjenje zrnja kave. Nemojte ga koristiti u druge svrhe.
- Nemojte koristiti uređaj u komercijalne svrhe, u industrijskom okruženju ili na otvorenom. Nemojte ostavljati uređaj na električnom ili plinskom stacionu, na rubu stola, na prozorskoj dasci, na ploči kuhinjskog sudopera, kao ni na nestabilnim površinama. Držite uređaj samo na vodoravnoj, suhoj i stabilnoj površini.
- Prije ukapčanja uređaja u električnu utičnicu provjerite odgovora li nazivni napon na naljepnici sa specifikacijama naponu električne utičnice.
- Nemojte prepuniti ljevak za zrnje kave ni ti ga puniti miješenom ili instant kavom, karameliziranim ili na drugi način posebno izmijenjenim zrnjem kave, zrnjem kakaoa ili drugim sastojcima ili predmetima. To može oštetiti uređaj.
- Prije uključivanja uređaja provjerite je li uređaj pravilno sastavljen.
- Pazite da tijekom rada nijedan dio odjeće, ose, kuhinjskog pribora ili drugih predmeta ne ude u ljevak za zrnje kave. Ljevak mora uvijek biti pravilno zatvoren.
- Redovito provjeravajte razinu napunjenosti ljevka za mijevenu kavu. Nemojte premašiti oznaku maksimuma.
- Da biste spriječili pregrijavanje uređaja, pustite ga da se ohladi na približno 30 minuta nakon 5 minute rada.
- Držite uređaj čist. Očistite pliticu prema uputama u poglavlju "Čišćenje i održavanje".
- Da biste sprije

