

Elektronická kuchynská váha

erava

EV-3 S

Návod na obsluhu/Záruka

SK



CE

Model: EV-3 S

Všeobecné bezpečnostné upozornenia

- **Pred uvedením tohto zariadenia do prevádzky si pozorne prečítajte tento návod na použitie!**
- Odložte si tento návod na použitie so záručným listom, pokladničný blok a krabicu s vnútorným obalom pre prípad reklamácie výrobku!
- Zariadenie je určené výhradne na používanie v domácnosti. Nejde o profesionálne zariadenie.
- Keď zariadenie nepoužívate, čistíte ho, alebo keď sa vyskytne porucha, zariadenie vypnite.
- Nikdy nenechávajte deti bez dozoru so zariadením. Zvoľte také umiestnenie zariadenia, aby bolo mimo dosahu detí.
- Zariadenie nerozoberajte. Opravu prenechajte na autorizovaný servis.
- Nevystavujte zariadenie pôsobeniu tepla, priamemu slnečnému žiareniu, vlhkosti, mechanickému poškodeniu ostrými predmetmi ani iným nepriaznivým vplyvom.
- Zariadenie nepoužívajte vonku.
- Zariadenie nesmie prísť do styku s dažďom, vodou alebo inou tekutinou. Zariadenie neponárajte do vody.
- Zariadenie nevystavujte prudkým nárazom ani otrasom.
- Zariadenie musí byť vždy v horizontálnej polohe a na suchom a stabilnom mieste.
- Zariadenie používajte len na stanovený účel.
- Zariadenie používajte len na účely uvedené v tomto návode.
- Tento spotrebič môžu používať deti od 8 roku veku a staršie, ak sa im poskytuje dohľad alebo sa im poskytnú inštrukcie týkajúce sa používania spotrebiča bezpečným spôsobom a ak rozumejú príslušnému nebezpečenstvu. Deti nesmú vykonávať čistenie a používateľskú údržbu, pokiaľ nie sú staršie ako 8 rokov, a to pod dohľadom. Držte spotrebič a šnúru mimo dosahu detí, pokiaľ majú menej ako 8 rokov.
- Tento spotrebič môžu obsluhovať osoby so zníženými telesnými, zmyslovými alebo mentálnymi schopnosťami alebo nedostatkom skúseností, ak sa im poskytol dohľad alebo inštrukcie týkajúce sa používania spotrebiča bezpečným spôsobom a porozumeli príslušným nebezpečenstvám. Deti sa nesmú hrať so spotrebičom.
- Držte zariadenie mimo dosahu horúcich objektov.
- Nevkladajte žiadne predmety do žiadnych otvorov zariadenia.

Bezpečnostné upozornenia k batérii

- Batérie skladujte mimo dosahu detí. Ak by došlo k ich prehltnutiu, ihneď vyhľadajte lekára.
- Batérie pred vložením utrite suchou handričkou. Zaistíte tak dobrý kontakt.
- Pri vkladaní batérie skontrolujte správnu polaritu.
- Batérie nedávajte do kontaktu s kovovými predmetmi. Môže dôjsť ku skratu.

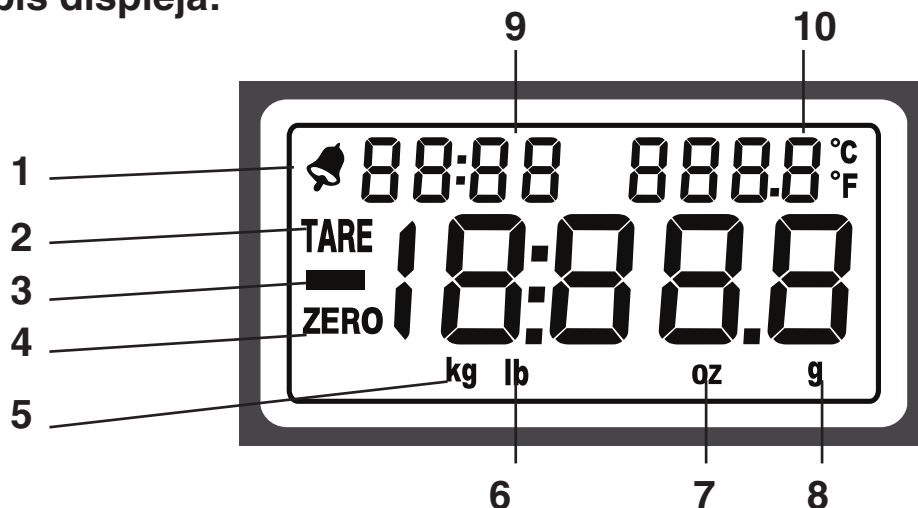
Výstraha!

Pri nesprávnom zaobchádzaní môže batéria explodovať. Batériu nerozoberajte, ani ju nehádzte do ohňa.

Batérie likvidujte v zmysle platných miestnych predpisov a noriem.

Obsluha

Popis displeja:




- 1 alarm
- 2 Tare (hmotnosť obalu/nádoby)
- 3 záporná hodnota
- 4 nulová hmotnosť
- 5 režim váženia hmotnosti (kg)
- 6 jednotky hmotnosti (anglické) (lb)
- 7 jednotky hmotnosti (anglické) (oz)
- 8 jednotky hmotnosti (g)
- 9 nastavenie časovača
- 10 režim merania teploty (°C, °F)

Príprava

Napájanie

Zariadenie pracuje na dve 1,5 V batérie veľkosti AAA.

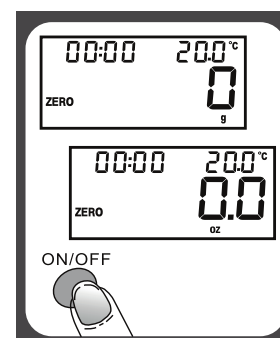
Pred používaním zariadenia je potrebné do zariadenia vložiť batérie. Otvorte kryt priestoru pre batériu a vložte dve 1,5 V batérie. Dodržte správnu polaritu + a -. Zatvorte kryt priestoru pre batérie.



Váhu zapnete stlačením tlačidla „ON/OFF“ a váhu vypnete opakovaným stlačením tlačidla „ON/OFF“. Pri zapnutí sa ozve krátky zvukový signál.

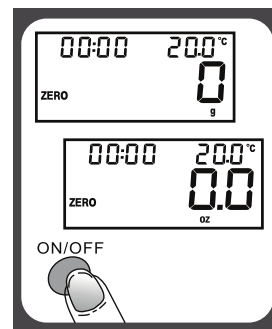
Umiestnenie

Zariadenie postavte na rovný, pevný a tvrdý povrch. Nekladte ho napr. na koberec.



Váženie

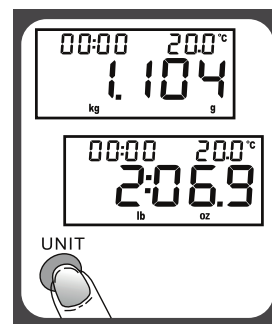
- 1 Na vážiacu plochu položte ešte pred zapnutím zariadenia misku alebo inú nádobu.
- 2 Stlačením tlačidla „**ON/OFF**“ zapnete váhu.
- 3 Pred vážení počkajte, kým sa na displeji zobrazí „**0**“.
- 4 Stláčaním tlačidla „**UNIT**“ zvolíte režim váženia hmotnosti v gramoch alebo kilogramoch.
- 5 Položte na misku pripravené potraviny (na displeji sa objaví ich váha). Ak váha potravín prekročí hodnotu 5 000 g (podľa modelu), na displeji sa zobrazí hlásenie chyby „**Err**“.



Prepínanie jednotiek

Váha je z výroby nastavená na merné jednotky g a kg. Ak potrebujete zmeniť merné jednotky z metrických (g, kg) na anglické (lb, oz) a opačne, postupujte nasledovne:

1. Stlačte tlačidlo **UNIT** pre výber merných jednotiek metrických (g, kg) alebo anglických (lb, oz).



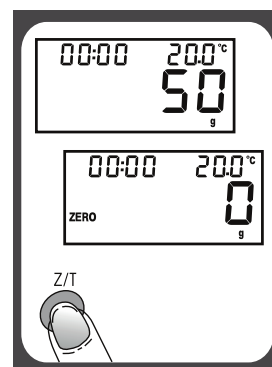
Funkcia „ZERO“ a „TARE“

Ak chcete zvážiť niekoľko druhov potravín, a nechcete po každom vážení misku vyprázdňovať, postupujte nasledujúcim spôsobom:

Prípad 1: Ak je celková hmotnosť vážených potravín menšia alebo rovná 4 % maximálnej váženej hmotnosti (do 200 g pri modeli na 5 000 g)

Po prvom odvážení stlačte tlačidlo „Z/T“. Na displeji sa zobrazí „0g“. „ZERO“ v ľavom dolnom rohu displeja indikuje, že je aktívna funkcia „ZERO“.

Môžete pridávať a vážiť ďalšie potraviny až po maximálnu nosnosť váhy 5 000 g, pričom už odváženú potravinu nemusíte vyberať z misy (po pridaní a odvážení ďalšej potraviny vždy stlačte tlačidlo „Z/T“).

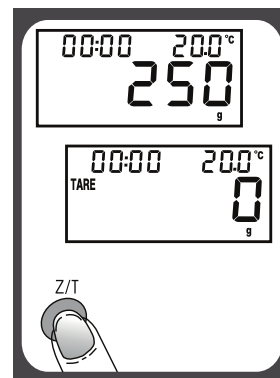


Prípád 2: Ak je celková hmotnosť vážených potravín väčšia ako 4 % maximálnej váženej hmotnosti (viac ako 200 g pri modeli na 5 000 g)


Po prvom odvážení stlačte tlačidlo „Z/T“. Na displeji sa zobrazí „0g“. „TARE“ v ľavom hornom rohu displeja indikuje, že je aktívna funkcia „TARE“.

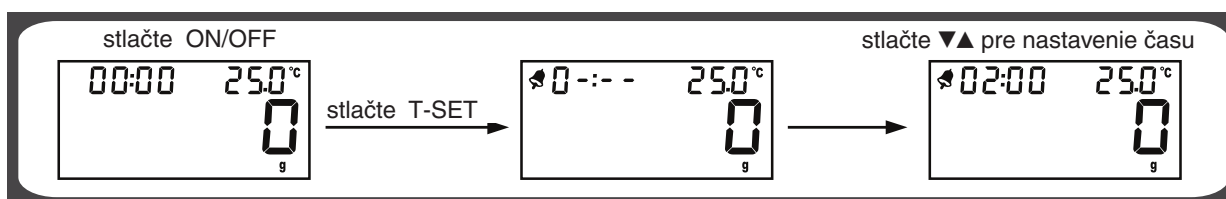
Maximálna nosnosť váhy sa zníži o celkovú hmotnosť vážených potravín.

V tomto prípade sa po ďalšom stlačení „Z/T“ na displeji zobrazí „0g“ a po ešte jednom stlačení „Z/T“ sa na displeji zobrazí celková hmotnosť všetkých potravín.



Funkcia časovača (minútkovač)

1. Stlačte tlačidlo T-SET pre aktiváciu funkcie časovača. Zobrazí sa znak . Tlačidlami ▼(Z/T) a ▲(UNIT) nastavte prvú číslicu. Opätovným stlačením T-SET prejdite na nastavenie druhej až štvrtej číslice.
2. Po nastavení časového rozpätia, stlačte tlačidlo T-SET pre spustenie odpočítavania.
3. Pre zmenu nastaveného času minútkovača stlačte tlačidlo T-SET. Nastane vymazanie časového rozpätia a následne nastavte nový čas.
4. Keď sa časovač odpočítavaním dostane na hodnotu „00:00“, alarm začne „pípať“ 60-krát. Zvukový signál vypnete stlačením tlačidla T-SET. Váha sa po približne 120 sekundách automaticky vypne.
6. Maximálny čas, ktorý je možné nastaviť, je 99:59 (99 minút, 59 sekúnd).



Funkcia aktuálnej teploty

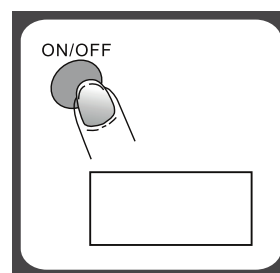
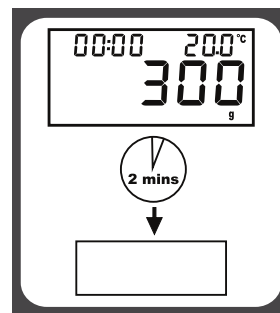
1. Aktuálna teplota je zobrazená v pravom hornom rohu displeja.
2. Teplotný rozsah: 0 +40 °C (tolerancia ± 0,5 °C)

Automatické vypnutie

Ak váhu určitý čas nepoužívate a na displeji bude dlhšie zobrazovaná nula, váha sa automaticky vypne za približne 2 minúty.

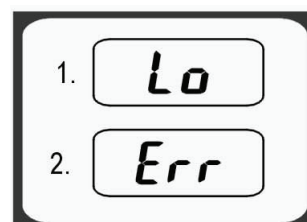
Manuálne vypnutie

Zariadenie po použití vypnete stlačením tlačidla „ON/OFF“. Displej zhasne.



Výstražné indikátory

- 1 Slabé batérie. Je potrebná výmena batérií za nové.
- 2 Maximálna nosnosť váhy 5 000 g bola prekročená. Ihneď zložte váženú potravinu, aby nedošlo k poškodeniu váhy. Maximálna nosnosť je indikovaná na displeji.



Výmena batérií a likvidácia

Ak sa na displeji zobrazí „Lo“, je nutné vymeniť batérie.

Ekologickú likvidáciu použitých batérií zabezpečíte ich odovzdaním u svojho špecializovaného predajcu, alebo ich vyhodíte do špeciálnych kontajnerov, ktoré na tento účel pripravila obec. Informujte sa o spôsobe likvidácie batérií v zmysle platných miestnych predpisov a noriem.

Nelikvidujte ich v netriedenom komunálnom odpade.

Ak zariadenie neplánujete dlhší čas používať, vyberte z neho batérie.

Zabráňte tak ich vybitiu a prípadnému poškodeniu zariadenia vytečeným elektrolytom.

Čistenie a údržba

Váhu čistite len suchou handričkou mierne navlhčenou vo vode. Na čistenie nepoužívajte žiadne drsné čistiace prostriedky ani rozpúšťadlá, ako je lieh, benzín alebo riedidlo.

Váhu neponárajte do vody.

Všetky kovočasti očistite ihneď po vážení mastných potravín, korenia, silne aromatizovaných a farbených potravín. Vyhnite sa kontaktu váhy s kyslými potravinami (citrusové šťavy a pod.).

Upozornenie

Ak displej trvalo ukazuje chybové hlásenie „Err“, alebo v prípade, že váha nefunguje, aj keď ste vymenili batérie, obráťte sa na predajcu alebo autorizovaný servis.

Technické údaje

Napájanie:	jednosmerné napätie 3 V (2 ks 1,5 V batéria veľkosti AAA - nedodávané)
Merné jednotky:	metrické (g, kg) anglické (libry, unce)
Maximálna vážená hmotnosť:	5 000 g
Objem misky:	2,1 l
Rozmery váhy (š x v x h):	190 x 50 x 190 mm
Rozmery misky (š x v x h):	213 x 90 x 213 mm
Hmotnosť:	0,38 kg (bez misky), 0,59 kg (s miskou)

Právo na zmeny vyhradené!

Producent

ORAVA retail s.r.o.
Seberínho 2
821 03 Bratislava
Slovenská republika

Distribútori

ORAVA retail s.r.o.
Seberínho 2
821 03 Bratislava
Slovenská republika

ORAVA retail sales s.r.o.
Ostravska 494
739 25 Sviadnov
Česká republika

ORAVA retail Sp. z o.o.
ul. Kaczyniec 12
42-600
Polska

Odpad z elektrických a elektronických zariadení - nariadenie Európskej únie 2002/96/EC a upravujúce problematiku separovaného zberu odpadu



Toto označenie na zariadení alebo jeho obale znamená, že sa nesmie likvidovať v netriedenom komunálnom odpade. Odovzdajte ho do zberného strediska na recykláciu a likvidáciu odpadu z elektrických a elektronických zariadení. Správna likvidácia nespôsobí negatívne vplyvy na životné prostredie a zdravie obyvateľstva. Prispejete tak k ochrane a k zlepšeniu životného prostredia. Toto zariadenie je označené podľa európskeho nariadenia 2002/96/EC o elektrickom odpade a elektronickom vybavení (WEEE). Táto smernica tvorí rámec celoeurópskej odôvodnenosti o zbere a recyklácii elektrického odpadu a elektronického vybavenia.