

návod k použití

Masážní přístroj pro hloubkovou masáž

typ: MGPC-002

Úvod

Děkujeme, že jste si koupili mini masážní přístroj pro hloubkovou masáž firmy Naipo. Přečtěte si pozorně tento návod k použití a uschovejte si jej, abyste se k němu v případě potřeby mohli vrátit. Potřebujete-li pomoc s výrobkem, obraťte se na oddělení naší zákaznické podpory – viz kontakty.

Obsah balení

Označení	Množství
masážní přístroj pro hloubkovou masáž	1
masážní hlavice	4
kabel USB	1
návod k použití	1
napájecí kabel	1

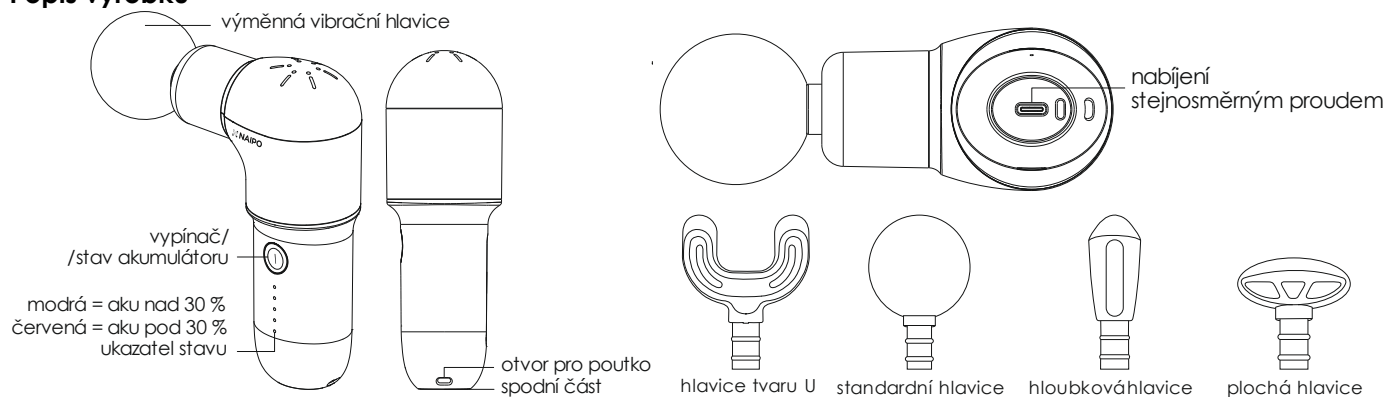
Důležité bezpečnostní pokyny

- Masírujte pouze ty oblasti, které nejsou oteklé či zraněné. Nepoužívejte, cítíte-li bolest nebo nepohodu.
- Nepoužívejte na hlavu, kosti a pevné oblasti těla.
- Nedoporučujeme provádět masáž dlouhodobě v jedné oblasti. Jakmile cítíte během používání bolest nebo nepohodlí, přestaňte přístroj používat.
- Masírujte pouze čisté a suché oblasti. Přitlačte a pohybujte jemně po pokožce.
- Prsty, vlasy a další části těla udržujte mimo dosah vibrační osy přístroje, aby nedošlo k jejich zachycení.
- Nepoužívejte na nebo v očích, zubech, hrudních protézách, genitáliích nebo umělých končetinách.
- Nepoužívejte na místech, kde by mohlo dojít ke vzniku zlomeniny.
- Cítíte-li při používání neustálou bolest, přestaňte přístroj používat a neprodleně vyhledejte lékaře.
- Výrobek není lékařský nástroj a neslouží k lékařským účelům.
- Před použitím zkontrolujte tělo přístroje a USB kabel. Je-li některá část poškozená, spojte se s výrobcem nebo vyhledejte odbornou opravnu.

Varování:

- Zařízení nepoužívejte, když se nabíjí.
- Žádné předměty nevsunujte do ventilačních otvorů.
- Neponořujte výrobek do vody, ani nedovolte, aby voda vnikla do přístroje ventilačními otvory.
- Nepouštějte na zem a nepoužívejte nesprávně.
- Zkontrolujte, zda jsou zařízení, akumulátor a USB kabel funkční vždy, než začnete přístroj používat.
- Výrobek žádným způsobem neměňte a neupravujte.
- Nenechávejte výrobek bez dozoru, když se nabíjí nebo je zapnutý.
- Zařízení nabíjejte VÝHRADNĚ originálním USB kabelem.
- Nedávejte zařízení do ohniště.
- Nepoužívejte přístroj nepřetržitě delší dobu než 1 hodinu, aby nedošlo k přehřátí. Než budete s přístrojem znovu pracovat, nechte jej po 30 minut vypnutý.

Popis výrobku







Pokyny k používání

Nabíjení

- Ukazatel napájení se rozsvítí zeleně, když se přístroj nabíjí, a kontrolka zhasne, jakmile je akumulátor plně nabitý.
- Montáž masážní hlavice: Když máte přístroj vypnutý, zatlačte masážní hlavici pevně do těla přístroje. (Poznámka: Při montáži hlavice tvaru U srovnajte sponu do štěrbin. Montáž je dokončena, jakmile bude spona ve štěrbině. Nezapadne-li na své místo, hrozí riziko vyklouznutí.)
- Demontáž masážní hlavice: Máte-li přístroj vypnutý, hlavici vytáhněte (Poznámka: Hlavici vytahujte přímo, neotáčejte s ní.)
- Start: Podržte po dobu alespoň 2 sekund stisknuté tlačítko „①“ a spusťte přístroj s úrovní 1.
- Přepínání úrovní: Krátkým stiskem tlačítka „①“ přepnete úroveň od 0 do 5.
- Zastavení masáže: Když je přístroj přepnutý na úroveň 1–5, vrátíte přístroj stiskem „①“ dlouhým 2 sekundami na úroveň 0 a masáž zastavíte.
- Vypnutí: Když je zařízení v úrovni 0, stiskem „①“ po dobu 2 sekund přístroj vypnete.
- Vyberte úroveň masáže takovou, která vám vyhovuje.

Údržba, čištění a skladování

- Přístroj čistěte vlhkým ručníkem a přebytečnou vodu setřete suchým hadrem.
- Nebudete-li přístroj dlouhou dobu používat: Vložte přístroj zpět do původního obalu a skladujte jej v suchém prostředí. Jedenkrát měsíčně přístroj nabíjejte, aby nedošlo k poškození baterie.
- Nesnažte se přístroj rozebírat. Pokyny k doplňkům přístroje
- Aby nová baterie dosáhla optimálního výkonu, plně ji nabijte a vybijte opakovaně alespoň třikrát.

hlavice tvaru U	
	Určené oblasti: Zádové svaly a oblast páteře. Funkce: Uvolňuje svalové skupiny a obnovuje pružnost svalů.
standardní hlavice	
	Určené oblasti: Celé tělo, ztuhlé svaly (uvolnění svalů). Funkce: Povzbuzuje obnovu měkkých tkání, snižuje bolestivost po námaze, má mírný nepřímý dopad.
zakulacená hlavice	
	Určené oblasti: Určité svalové skupiny a hloubková svalová tkáň/zraněné klouby (cílená masáž). Funkce: Uvolňuje tuhost svalů a uzlů.
plochá hlavice	
	Určené oblasti: Svaly, jejichž obnova vyžaduje energickou masáž. Funkce: Hloubková masáž svalů a jejich uvolnění.
Poznámka: Výše uvedené pokyny jsou pouze orientační. Použijte doplňky podle stavu svého těla a podle doporučení svého lékaře.	

Řešení problémů

Problém	Příčina	Řešení
Nefunguje.	Slabá baterie.	Baterii nabijte a zařízení znovu zapněte.
Zařízení přestalo pracovat, když narazilo na odpor.	Zapnula se nadproudová ochrana zařízení.	Zařízení vypněte a znovu zapněte.

Technické údaje

typ: MGPC-002

Označení: masážní přístroj pro hloubkovou masáž

Napájení: stejnosměrných 5 V, 2 A

životnost baterie (na 1 nabití): ≥2 hodiny

Doba nabíjení: ≈3 hodiny

Automatické zastavení: ≈10 minut

Kapacita akumulátoru: 2500 mAh

Oblasti masáže: celé tělo

Záruka a služby zákazníkům

Potřebujete-li pomoci vyřešit problémy s používáním výrobku, využít další služby apod., spojte se s námi prostřednictvím webové stránky

<https://www.neoxgroup.cz/kontakty/>

Záruční lhůta 2 roky od data nákupu.

NEOX GROUP s. r. o., V Slavětíně 2632/23, Praha 9 - Horní Počernice 193 00, Česká republika

Vyrobena v Číně

