

LANAFORM®

Bubble Footcare

Hydro Massage



Relaxing

Relaxing

Ontspannend

ÚVOD

Děkujeme, že jste si vybrali „**BUBBLE FOOTCARE**“ od společnosti LANAFORM®. Díky svým relaxačním, stimulujícím a povzbuzujícím účinkům vám „**BUBBLE FOOTCARE**“ pomůže odbourat stres, únavu a svalové bolesti. Zařízení je vybaveno odnímatelnými masážními válečky a akupresurními jehličkami, a tak vám „**BUBBLE FOOTCARE**“ nabídne kvalitní masáž. Navíc je sada doplněna o pomůcky na pedikúru, které vám umožní provádět péči o vaše nohy před masáží nebo po ní.

PŘED PRVNÍM POUŽITÍM ZAŘÍZENÍ „BUBBLE FOOTCARE“ SI NEJPRVE PEČLIVĚ PROSTUDUJTE NÁVOD K POUŽITÍ, ZVLÁŠTĚ PAK NÍŽE UVEDENÉ BEZPEČNOSTNÍ PŘEDPISY:

- Přístroj používejte výhradně pro účely uvedené v tomto návodu k použití a dle pokynů v něm.
- Zkontrolujte, zda napětí uvedené na přístroji odpovídá napětí ve vaší elektrické síti.
- Tento přístroj není určený pro osoby (včetně dětí) se sníženými fyzickými, smyslovými či mentálními schopnostmi a rovněž není určený pro osoby, které se neseznámily s tímto zařízením nebo nemají zkušenosti s jeho používáním. Výjimkou jsou případy, kdy tyto osoby byly poučeny o používání tohoto přístroje osobou, která odpovídá za jejich bezpečnost či nad nimi vykonává dohled. Doporučujeme hlídat děti, aby si s přístrojem nehrály.
- Používejte výhradně příslušenství a doplňky dodané s tímto zařízením či doplňky a příslušenství doporučené společností LANAFORM®.
- V případě poškození napájecího kabelu je nutno ho nahradit speciálním nebo podobným kabelem, který můžete zakoupit u dodavatele nebo v servisní provozovně.
- Přístroj zásadně nepoužívejte, je-li poškozená zástrčka, nebo pokud přístroj správně nefunguje. Přístroj rovněž nepoužívejte po pádu na zem nebo do vody nebo v případě jiného poškození. V takovém případě nechejte přístroj zkontrolovat a případně opravit u svého dodavatele nebo v záručním servisu.
- Přístroj nepřenašejte za přívodní kabel a přívodní kabel nepoužívejte ani jako držadlo.
- Po použití přístroj vždy odpojte ze sítě. Před následnou manipulací nebo čištěním nechejte zařízení zchladnout.
- Zařízení, které spadlo do vody, okamžitě odpojte ze sítě, ještě před jeho vylovením z vody.
- Zapojená elektrická zařízení nesmí nikdy zůstat bez dozoru. Pokud přístroj nepoužíváte, odpojte ho z elektrické sítě.
- Napájecí kabel odstraňte z dosahu zdrojů tepla.
- Nepoužívejte tento přístroj v místnosti, kde se používají aerosolové výrobky (spreje), či v místech, kde se skladuje kyslík.
- Tento přístroj je určený výhradně pro domácí použití.
- Toto zařízení je určeno pro užívání uvnitř budov a na rovném povrchu.
- V žádném případě nezakrývejte ventiláčn \acute{e} otvory, a stejně tak zařízení nikdy nepokládejte na nestabilní plochy, jako např. koberec, matrace. Mohlo by dojít k narušení ventilace. Zkontrolujte, zda nejsou otvory ventilace zanesené vlasy, chlupy, plstnatými smotky, prachem apod. Do otvorů nezasunujte žádné předměty.
- Před každým použitím přístroje zkontrolujte teplotu vody.
- Nepřepíchněte zařízení „**BUBBLE FOOTCARE**“ nad rysku „MAX“, která je vyznačena na vnitřním středovém prvku.
- Zařízení nepoužívejte v blízkosti sprchy, bazénu nebo jiného místa, kde by mohlo dojít k jeho styku s vodou.
- V žádném případě se nepokoušejte zařízení zapojit do sítě nebo ho ze sítě odpojit, jste-li v kontaktu s vodou nebo ve vlhkém prostředí. Mohlo by dojít k úrazu elektrickým proudem.
- Před zapojením nebo odpojením zařízení se nejprve ujistěte, zda je otočný spínač v poloze „0“.
- V rámci čištění zařízení v žádném případě nenamáčejte ani nepotápějte do vody či jiné kapaliny.
- Zařízení „**BUBBLE FOOTCARE**“ používejte výhradně vsedě.
- Zařízení nepoužívejte, jste-li ospalí nebo během spánku.

- Po aplikaci zkontrolujte, zda se nacházíte na rovném povrchu, abyste tak zabránili případnému pádu.
- Jestliže ze zařízení vytéká voda, okamžitě ukončete jeho používání a kontaktujte svého dodavatele nebo záruční servis.
- Máte-li zdravotní problémy, obraťte se před použitím tohoto přístroje na svého ošetřujícího lékaře.
- Jestliže během používání zařízení ucítíte jakoukoliv bolest, okamžitě používání přerušete a obraťte se na svého lékaře.
- Jestliže trpíte otoky, zánětem nebo kožní vyrážkou v oblasti nohou, zařízení nepoužívejte.
- Tento výrobek je neprofesionálním masážním zařízením, které bylo vytvořeno pro snížení svalové únavy. Tento přístroj nepoužívejte jako náhradu lékařské péče.
- Tento přístroj je určený pro krátké používání. Zařízení doporučujeme používat po dobu maximálně 15 minut. Následně je nutné zařízení vypnout a nechat zchladnout motor minimálně po dobu 15 minut.
- Používání přístroje „BUBBLE FOOTCARE“ bez předběžného souhlasu lékaře se nedoporučuje u těhotných žen, osob trpících trombózami nebo osob trpících bolestmi s nezjištěnými příčinami a u osob s voperovaným kardiostimulátorem. Používání tohoto přístroje se rovněž nedoporučuje osobám trpícím diabetem.

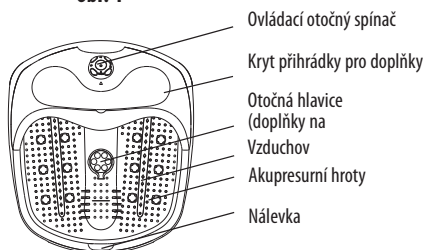
NÁVOD K POUŽITÍ

1) Charakteristika:

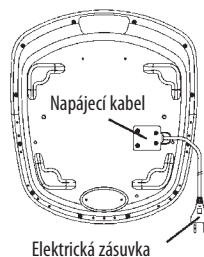
- Designová perličková koupel vysoké kvality
- Doplněna pomůckami na pedikúru
- S praktickým zobáčkem na vylévání
- Udržování tepla
- Vibrační masáž (s vodou nebo bez)
- Vypouštění bublinek (70 vzduchových trysek)
- 4 odnímatelné masážní válečky
- Akupresurní povrch stimuluje a masíruje chodidla (400 akupresurních bodů).

2) Popis „BUBBLE FOOTCARE“:

obr. 1



obr. 2



3) Používání „BUBBLE FOOTCARE“:

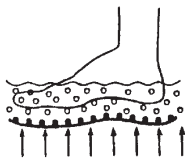
- 1) Umístěte zařízení na rovnou, stabilní a pevnou plochu spolu s protiskluzovou podložkou po straně, aby se tak zabránilo případným pádům.
- 2) Naplňte zařízení (vodou s požadovanou teplotou) až do úrovně „MAX“. Tuto úroveň nikdy nepřekračujte.
- 3) Než zařízení zapojíte do sítě, zkontrolujte, zda je spínač v poloze „0“. Rovněž zkontrolujte, zda nemáte mokré ruce a/ nebo zda nestojíte ve vodě.

4) Posadte se na židli a ponořte chodidla do vody. V žádném případě při používání zařízení „BUBBLE FOOTCARE“ nestůjte.

5) Následně zvolte typ masáže, který si přejete:

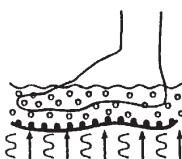
Nabídka funkcí je následující:

obr. 3



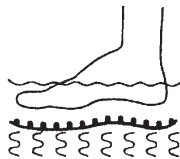
Tepló + Bublínky (1)

obr. 4



Tepló + Bublínky + Vibrace (2)

obr. 5



Vibrace (3)

Tepló + Bublínky (1) (obr. 3) :

- Uvedte otočný spínač do polohy 1.

- Tato funkce vám zajistí relaxační lázeň pro vaše nohy díky proudu bublinek ve vodě, jejíž teplota je udržována na stejné úrovni.

Tepló + Bublínky + Vibrace (2) (obr. 4) :

- Uvedte otočný spínač do polohy 2.

- Tato funkce vám zajistí jedinečnou vibrační masáž a relaxační lázeň pro vaše nohy díky proudu bublinek ve vodě, jejíž teplota je udržována na stejné úrovni.

Vibrace (3) (obr. 5) :

- Uvedte otočný spínač do polohy 3.

- Tato funkce vám poskytne jedinečnou vibrační masáž (jediná volba, kterou lze využívat s vodou nebo bez vody).

Doplňky:

• Abyste si mohli užívat povzbuzující a stimulační masáže, použijte akupresurní hroty a 4 odnímatelné válečky, které se k nim připevní lehkým zatlačením.

• Rovněž máte k dispozici sadu na pedikúru (obr. 6 a obr. 8), která obsahuje:

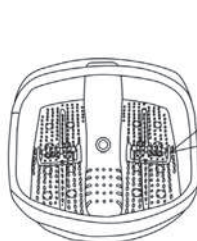
- Masážní hlavici.
- Brusnou hlavici.
- Hlavici opatřenou kartáčem.

• Pro uchycení požadovaného doplňku stačí vyvinout lehký tlak mezi doplňkem a otočnou hlavici.



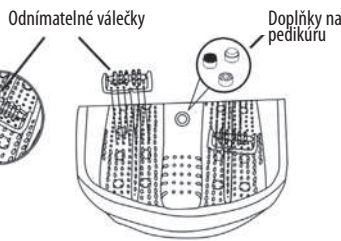
obr. 6

Doplňky na pedikúru



obr. 7

Odnímatelné válečky



obr. 8

Doplňky

- 6) Obecně platí, že masáž by neměla trvat déle než 10 až 15 minut.
- 7) Jakmile masáž ukončíte, uveďte otočný spínač do polohy „0“ a poté zařízení odpojte ze sítě. Nakonec vylijte obsah zařízení.

ÚDRŽBA

Skladování:

- Masážní zařízení uložte do původní krabice nebo na jiné suché místo.
- Dbejte, aby přístroj nepřišel do styku s ostrými nebo špičatými předměty, které by mohly poškodit jeho vnější povrch.
- Napájecí kabel nenavíjejte kolem přístroje. (V opačném případě může dojít k opotřebení nebo prasknutí napájecího kabelu).

Čištění:

- Před čištěním přístroj odpojte od zdroje napájení a nechte ho vychladnout.
- V rámci čištění zařízení „**BUBBLE FOOTCARE**“ neponořujte do vody ani do jiné kapaliny. Používejte jemné čisticí prostředky, měkkou a lehce navlhčenou houbičku. Přístroj osušte suchým a čistým hadříkem.
- Při čištění nepoužívejte abrazivní čisticí prostředky, kartáče ani ředidla.

TECHNICKÉ PARAMETRY:

Napětí 220-240V

Frekvence : 50Hz

Příkon : 135W

RADY Z OBLASTI LIKVIDACE ODPADŮ

- Celé balení je tvořeno materiály bez nebezpečných dopadů na životní prostředí, které tedy lze ukládat ve střediscích pro třídění odpadu za účelem následného druhotného využití. Papírový obal lze vyhodit do kontejnerů k tomu určených. Ostatní obalové materiály musí být předány do recyklačního střediska.
- V případě nezájmu o další používání tohoto zařízení je zlikvidujte způsobem ohleduplným k životnímu prostředí a v souladu s platnou právní úpravou.

OMEZENÁ ZÁRUKA

Společnost LANAFORM® se zaručuje, že tento výrobek je bez jakékoliv vady materiálu či zpracování, a to od data prodeje po dobu dvou let, s výjimkou níže uvedených specifikací.

Záruka společnosti LANAFORM® se nevztahuje na škody způsobené běžným používáním tohoto výrobku. Mimo jiné se záruka v rámci tohoto výroku společnosti LANAFORM® nevztahuje na škody způsobené chybným nebo nevhodným používáním či jakýmkoliv špatným užíváním, nehodou, připojením nedovolených doplňků, změnou provedenou na výrobku či jiným zásahem jakékoliv povahy, na který nemá společnost LANAFORM® vliv.

Společnost LANAFORM® nenes odpovědnost za jakoukoliv škodu na doplňcích, ani za následné či speciální škody.

Veškeré záruky vztahující se na způsobilost výrobku jsou omezeny na období dvou let od prvního zakoupení pod podmínkou, že při reklamaci musí být předložen doklad o zakoupení tohoto zboží.

Po přijetí zboží k reklamaci, společnost LANAFORM® v závislosti na situaci toto zařízení opraví či nahradí a následně vám ho odešle zpět. Záruku lze uplatňovat výhradně prostřednictvím Servisního střediska společnosti LANAFORM®. Jakákoliv údržba tohoto zařízení, která by byla svěřena jiné osobě než pracovníkům Servisního střediska společnosti LANAFORM®, ruší platnost záruky.