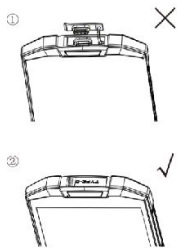


Upozornění

Abyste zajistili voděodolnost vašeho telefonu, zkontrolujte následující: Zasuňte USB zátku.



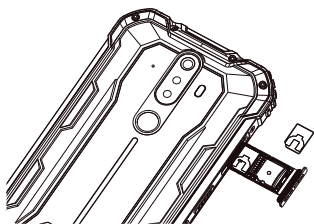
Tímto IRD Distribuce, s.r.o. prohlašuje, že typ radiového zařízení Doogee S58 Pro je v souladu se směrnicí 2014/53/EU. Úplné znění o shodě je k dispozici u dovozce společnosti IRD Distribuce, s.r.o.
Adresa dovozce: IRD Distribuce, s.r.o., nám. Jiřího z Poděbrad 1658/11, Praha 3
K nahlédnutí také na www.irdistribuce.cz/dokumenty

Instalace karet

Můžete vložit dvě nano SIM karty, nebo jednu nano SIM kartu a jednu micro SD kartu

Jak vložit SIM kartu

1. Ujistěte se, že je zařízení vypnuté.
2. Otevřete vodotěsný kryt.
3. Vysuňte držák karty pomocí nástroje pro vysunutí a umístěte do něj kartu.
4. Zasuňte zpět a uzavřete vodotěsný kryt.

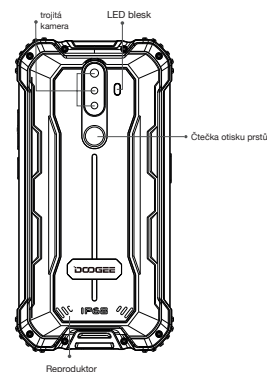
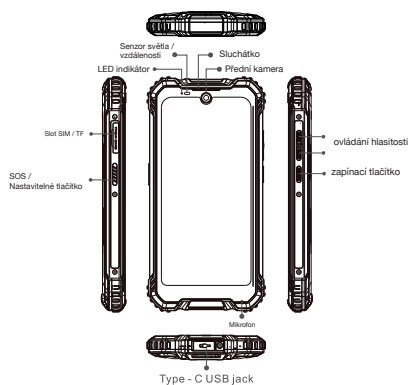


Pozor

To podporuje pouze nani SIM kartu nebo Micro SD kartu přístroj. Neupravujte ani neměňte svou SIM kartu. Při vkládání karty do slotu karty věnujte pozornost směr, jinak snadno povede k telefonu být nepoužitelný. Nestříkejte vodu do telefonu, když je slot na SIM kartu, konektor pro sluchátka nebo slot USB je otevřený

▲ Přehled

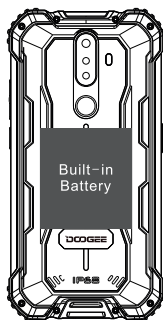
Pro zapnutí zařízení stiskněte zapínací tlačítko a podržte ho po dobu několika sekund.



Baterie

Před prvním použitím nabijte baterii

Stav baterie můžete kontrolovat na ikoně v pravém horním rohu obrazovky.



Bezpečnostní informace

používejte pouze baterie schválené společností Doogee speciálně určené pro váš telefon. Nekompatibilní baterie mohou způsobit vážné zranění nebo poškození telefonu.

Nikdy neumisťujte baterie nebo telefony na topná zařízení, jako jsou mikrovlnné trouby, výrobky nebo radiátory, ani do nich. Baterie mohou při přehřátí explodovat

*Android je ochranná známka společnosti Google LLS. Oreo je ochranná známka společnosti Mondelez International, Inc. group.