



razr

Displej
Quick View

Mikrofon

Snímač
otisku
prstu



Fotoaparát

Blesk

Nabíjecí/zvukový
port USB-C

Začínáme

Provedeme vás spuštěním a řekneme vám, kde najdete další informace o telefonu a jeho skvělých funkcích.

Varování: nepoužívejte fólii na ochranu obrazovky v případě ohebné obrazovky. Způsobí to poškození telefonu.

Poznámka: pokud chcete použít náhlavní soupravu, která se dodává spolu s telefonem, zapojte ji do portu USB-C, který slouží k nabíjení a také jako zvukový port. V případě náhlavní soupravy s 3,5 mm konektorem použijte dodávaný adaptér USB-C / 3,5 mm.



Zapnutí

Stiskněte a podržte tlačítko Napájení a poté postupujte podle pokynů. Až budete připraveni, klepněte na aplikaci Moto kde prozkoumáte všechny skvělé věci, které váš nový telefon dokáže.

Poznámka: na zajištění toho nejlepšího průběhu nabíjení používejte nabíječku Motorola, která se dodává spolu s telefonem. Nedoporučujeme používat jiné nabíječky.



eSIM

Váš telefon je vybaven funkcí eSIM – elektronickou kartou SIM. Díky funkci eSIM do něj již nemusíte vkládat kartu SIM. Už se v něm nachází.

Podrobné informace vám poskytne váš operátor.

Varování: telefon neobsahuje žádné karty, které by se daly vybrat – žádnou kartu SIM ani microSD a nemá žádné sloty na karty, které by se daly vložit nebo vybrat.

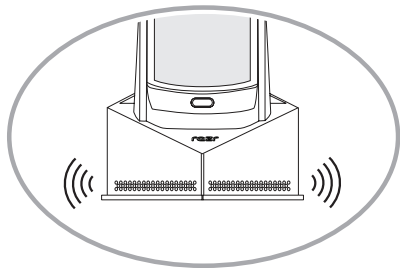
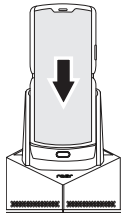
Neodnímatelný
zadní kryt



Mikrofon

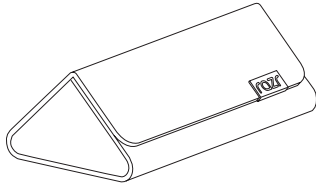
Balení si ponechte

Kromě toho, že slouží jako stojan na telefon, dokáže i zesílit zvuk.



Pouzdro na příslušenství

Praktické skládací pouzdro můžete použít na přenášení nabíječky, kabelu a sluchátek.



Pomocník a další informace

Získejte odpovědi, aktualizace a informace:

- **Nápovědy najdete zde:** na domovské obrazovce přejeďte prstem nahoru a ťukněte na **Nastavení > Nápověda**. Zde získáte další informace a podporu.
- **Získejte více:** získejte software, uživatelské příručky a další položky na adrese www.motorola.com/myrazr.
- **Získejte aplikace:** pokud si chcete prohlédnout nebo stáhnout aplikace, klepněte na položku **Obchod Play**.
- **Přidejte se ke konverzaci:** najdete nás na sítích YouTube™, Facebook™ a Twitter.

Kde najdu právní, bezpečnostní a regulační informace?

Tyto důležité informace jsou k dispozici prostřednictvím nabídky Nastavení v telefonu a na webu. Projděte si tyto materiály dříve, než začnete telefon používat. V telefonu s připojením na internet získáte přístup k těmto materiálům tak, že na domovské obrazovce potáhnete prstem nahoru a ťuknete na položky **Nastavení > Systém > Právní informace** (Android 9) nebo **Nastavení > Informace o telefonu > Právní informace** (Android 10) a vyberete téma. Chcete-li získat přístup k materiálům na webu, navštivte lokalitu www.motorola.com/device-legal.

© 2019 Motorola Mobility LLC. Všechna práva vyhrazena.
Product ID: razr (Model XT2000-2) Číslo příručky:SSC8C74641-A



motorola.com

