

realme

Quick Guide

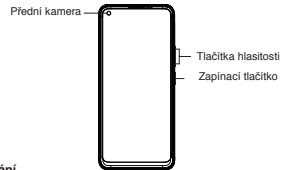
RMX 3085

realme



Zdraví vás realme mobile

Tato příručka vám ukáže, jak používat telefon a jeho důležité funkce. Můžete také navštívit oficiální webovou stránku společnosti realme a získat další informace o telefonu.



⚠ Varování

- ▶ Neumisťujte telefon ani baterii do blízkosti nebo uvnitř topných zařízení, kuchyňských zařízení, vysokotlakých nádob (jako jsou mikrovlnné trouby, indukční vařiče, elektrická trouba, topení, tlakový vařič, ohříváče vody, plynový sporák atd.), Aby nedošlo k přehřátí baterie, což může vést k výbuchu.
- ▶ Musí být použita původní nabíječka, datový kabel a baterie. Neschválené nabíječky, datové kabely nebo baterie, které nejsou certifikovány výrobcem, mohou způsobit úraz elektrickým proudem, požár, výbuch nebo jiná nebezpečí.
- ▶ Zadní kryt nelze odstranit.

- ▶ Při nabíjení umístěte zařízení do prostředí, které má normální pokojovou teplotu a dobré větrání. Doporučujeme nabíjet zařízení v prostředí s teplotou v rozmezí 5 ° C až 35 ° C.

Jak restartovat telefon

Současně stiskněte a podržte tlačítko napájení a tlačítko zvýšení hlasitosti, dokud se nezobrazí spouštěcí animace realme pro restartování telefonu.

Jak přenést starý mobilní obsah na nový mobilní telefon

Pomocí telefonu Realme Clone Phone můžete snadno přenášet fotografie, videa, hudbu, kontakty, zprávy, aplikace atd. Ze starého telefonu do nového.

1. Pokud máte starý telefon s Androidem, nejprve naskenujte QR kód níže, poté stáhněte a nainstalujte klonovací telefon, poté otevřete klonovací telefon na nových i starých telefonech a dokončete operaci podle pokynů na obrazovce.



<https://i.clonephone.coloros.com/download>

2. Pokud máte starý iPhone, otevřete přímo na novém telefonu Clone Phone a podle pokynů na obrazovce se přihlaste k účtu iCloud a synchronizujte soubory.

Standardní příslušenství

1 telefon, 1 nabíječka, 1 datový kabel USB, 1 bezpečnostní průvodce, 1 rychlý průvodce, 1 nástroj pro vysunutí SIM karty, 1 ochranné pouzdro.

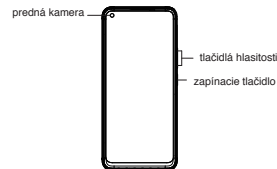
Technické špecifikácie

Produkt	RMX3085
Rozměr obrazovky	16.3cm(6.4")
Parametry telefonu	160.6x73.9x8.0(mm)
Baterie	4880mAh/18.88Wh(Min) 5000mAh/19.35Wh(Typ)
Fotoaparát	16Megapixels Front 64Megapixels+8Megapixels +2Megapixels+2Megapixels Rear
Provozní teplota	0°C-35°C
SAR Values	CE SAR <2.0W/kg(Head) <2.0W/kg(Body)

Specifikace bezdrátových sítí				
Rádio	Frekvence (V1.0)	Frekvence (V2.0)	Frekvence (V3.0)	Max. výstupní výkon
GSM	850MHz/900MHz			32.8±1dBm
	1800MHz/1900MHz			29.8±1dBm
WCDMA	Band 1	Band 1	Band 1	23±1dBm
	Bands 5/8	Bands 5/8	Bands 5/8	23.5±1dBm
LTE FDD	Bands 1/3	Bands 1/3	Bands 1/3	23±1dBm
	Bands 5/8	Bands 5/8/20/28	Bands 5/8/20/28	23.5±1dBm
	—	Band 7	Band 7	23±1dBm
LTE TDD	Bands 38/40/41			23±1dBm
Bluetooth	2.4-2.4835GHz			8±2dBm(EIRP)
2.4G Wi-Fi	2.4-2.4835GHz			15±2dBm(EIRP)
5G Wi-Fi	5.15-5.35GHz; 5.47-5.725GHz			14±2dBm(EIRP)
	5.725-5.85GHz			10.5±2dBm(EIRP)
NFC	—	—	13.56MHZ	≤42dBuA/m @10m

Zdravie vás realme mobile

Táto príručka vám ukáže, ako používať telefón a jeho dôležité funkcie. Môžete tiež navštíviť oficiálnu webovú stránku spoločnosti real a získať ďalšie informácie o telefóne.



⚠ varovanie

- ▶ Neumiestňujte telefón ani batériu do blízkosti alebo vnútri vykurovacích zariadení, kuchynských zariadení, vysokotlakových nádob (ako sú mikrovlnné rúry, indukčné variče, elektrická rúra, kúrenie, tlakový varič, ohrievače vody, plynový sporák atď.), Aby nedošlo k prehriatiu batérie, čo môže viesť k výbuchu.
- ▶ Musí byť použitá pôvodná nabíjačka, dátový kábel a batérie. Neschválené nabíjačky, dátové káble alebo batérie, ktoré nie sú certifikované výrobcom, môžu spôsobiť úraz elektrickým prúdom, požiar, výbuch alebo iné nebezpečenstvo.
- ▶ Zadný kryt sa nedá odstrániť.

- ▶ Pri nabíjaní umiestnite zariadenie do prostredia, ktoré má normálnu izbovú teplotu a dobré vetranie. Odporúčame nabíjať zariadenia v prostredí s teplotou v rozmedzí 5 ° C až 35 ° C.

Ako reštartovať telefón

Súčasne stlačte a podržte tlačidlo napájania a tlačidlo zvýšenie hlasitosti, kým sa nezobrazí spúšťače animácia Real pre reštartovanie telefónu.

Ako preniesť starý mobilný obsah na nový mobilný telefón

Pomocou telefónu Reale Clone Phone môžete ľahko prenášať fotografie, videá, hudbu, kontakty, správy, aplikácie atď. Zo starého telefónu do nového.

1. Ak máte starý telefón s Androidom, najprv naskenujte QR kód nižšie, potom prevezmite a nainštalujte klonovacia telefón, potom otvorte klonovacie telefón na nových aj starých telefónoch a dokončíte operáciu podľa pokynov na obrazovke.



<https://i.clonephone.coloros.com/download>

2. Ak máte starý iPhone, otvorte priamo na novom telefóne Clone Phone a podľa pokynov na obrazovke sa prihláste k účtu iCloud a synchronizujte súbory.

Štandardné príslušenstvo

1 telefón, 1 nabíjačka, 1 dátový kábel USB, 1 bezpečnostné sprievodca, 1 rýchly sprievodca, 1 nástroj pre vysunutie SIM karty, 1 ochranné puzdro.

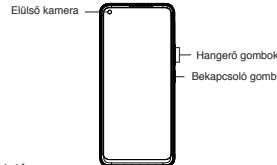
Technické špecifikácie

Produkt	RMX3085
Rozmer obrazovky	16.3cm(6.4")
parametre telefónu	160.6x73.9x8.0(mm)
batérie	4880mAh/18.88Wh(Min) 5000mAh/19.35Wh(Typ)
Fotoaparát	16Megapixels Front 64Megapixels+8Megapixels +2Megapixels+2Megapixels Rear
prevádzková teplota	0°C-35°C
SAR Values	CE SAR < 2.0W/kg(Head) < 2.0W/kg(Body)

Špecifikácie bezdrôtových sietí				
Rádio	Frekvencia (V1.0)	Frekvencia (V2.0)	Frekvencia (V3.0)	Max. výstupný výkon
GSM	850MHz/900MHz			32.8±1dBm
	1800MHz/1900MHz			29.8±1dBm
WCDMA	Band 1	Band 1	Band 1	23±1dBm
	Bands 5/8	Bands 5/8	Bands 5/8	23.5±1dBm
LTE FDD	Bands 1/3	Bands 1/3	Bands 1/3	23±1dBm
	Bands 5/8	Bands 5/8/20/28	Bands 5/8/20/28	23.5±1dBm
	—	Band 7	Band 7	23±1dBm
LTE TDD	Bands 38/40/41			23±1dBm
Bluetooth	2.4-2.4835GHz			8±2dBm(EIRP)
2.4G Wi-Fi	2.4-2.4835GHz			15±2dBm(EIRP)
5G Wi-Fi	5.15-5.35GHz; 5.47-5.725GHz			14±2dBm(EIRP)
	5.725-5.85GHz			10.5±2dBm(EIRP)
NFC	—	—	13.56MHZ	≤ 42dBuA/m @10m

Helló realme mobil

Ez az útmutató bemutatja, hogyan kell használni a telefont, és fontos funkcióit. Látogasson el a hivatalos birodalmi webhelyre, ahol további információt szerezhet telefonjáról.



⚠ figyelmeztetés

- ▶ Ne tegye a telefont vagy az akkumulátort fűtőkészülékek, konyhai eszközök, nagynyomású edények (például mikrohullámú sütők, indukciós tűzhelyek, elektromos sütők, melegítők, nyomásfőzők, vízmelegítők, gáztűzhelyek stb.) közelében vagy azok belsejébe, hogy megakadályozzák az akkumulátor túlmelegedését, robbanáshoz vezethet.
- ▶ Az eredeti töltőt, adatkábel és elemeket kell használni. A gyártó által nem engedélyezett töltők, adatkábelek vagy akkumulátorok áramütést, tüzet, robbanást vagy más veszélyt okozhatnak.
- ▶ A hátlapot nem lehet eltávolítani.

- ▶ Töltés közben helyezze a készüléket normál szobahőmérsékletű és jó szellőzésű környezetbe. Javasoljuk, hogy az eszközt 5 ° C és 35 ° C közötti hőmérsékleten töltsse fel.

A telefon újraindítása

Egyidejűleg nyomja meg és tartsa lenyomva a bekapcsológombot és a hangerőnövelő gombot, amíg meg nem jelenik a telefon újraindításához szükséges valós idejű indító animáció.

Hogyan továbbíthatjuk a régi mobil tartalmat egy új mobiltelefonra

A Realme Clone Phone segítségével könnyedén átvihet fényképeket, videókat, zenét, névjegyeket, üzeneteket, alkalmazásokat stb. A régi telefonjáról az újjára.

1. Ha van régi Android telefonja, először szkennelje be az alábbi QR-kódot, töltsse le és telepítse a klónozó telefont, majd nyissa meg a klónozó telefont mind az új, mind a régi telefonokon, és kövesse a képernyőn megjelenő utasításokat a művelet befejezéséhez.



<https://i.clonephone.coloros.com/download>

2. Ha régi iPhone-ja van, nyissa meg a Clone Phone-ot közvetlenül az új telefonján, és kövesse a képernyőn megjelenő utasításokat, hogy jelentkezzen be az iCloud-fiókjába, és szinkronizálja a fájljait.

Standard tartozékok

1 telefon, 1 töltő, 1 USB-adatkábel, 1 biztonsági útmutató, 1 gyors üzembe helyezési útmutató, 1 SIM-kártyakioldó eszköz, 1 védőtok.

Műszaki előírások

termék	RMX3085
Képernyő mérete	16.3cm(6.4")
Telefonparaméterek	160.6×73.9×8.0(mm)
akkumulátor	4880mAh/18.88Wh(Min) 5000mAh/19.35Wh(Typ)
fényképezőgép	16Megapixels Front 64Megapixels+8Megapixels +2Megapixels+2Megapixels Rear
Üzemi hőmérséklet	0°C-35°C
SAR Values	CE SAR <2.0W/kg(Head) <2.0W/kg(Body)

A vezeték nélküli hálózat specifikációi				
Rádió	Frekvencia (V1.0)	Frekvencia (V2.0)	Frekvencia (V3.0)	Max. kimeneti teljesítmény
GSM	850MHz/900MHz			32.8±1dBm
	1800MHz/1900MHz			29.8±1dBm
WCDMA	Band 1	Band 1	Band 1	23±1dBm
	Bands 5/8	Bands 5/8	Bands 5/8	23.5±1dBm
LTE FDD	Bands 1/3	Bands 1/3	Bands 1/3	23±1dBm
	Bands 5/8	Bands 5/8/20/28	Bands 5/8/20/28	23.5±1dBm
	—	Band 7	Band 7	23±1dBm
LTE TDD	Bands 38/40/41			23±1dBm
Bluetooth	2.4-2.4835GHz			8±2dBm(EIRP)
2.4G Wi-Fi	2.4-2.4835GHz			15±2dBm(EIRP)
5G Wi-Fi	5.15-5.35GHz; 5.47-5.725GHz			14±2dBm(EIRP)
	5.725-5.85GHz			10.5±2dBm(EIRP)
NFC	—	—	13.56MHZ	≤42dBuA/m @10m

Některý obsah se může lišit od vašeho zařízení v závislosti na regionu, poskytovateli služeb nebo verzi softwaru a může se změnit bez předchozího upozornění

Tímto Realme Chongqing Mobile Telecommunications Corp., Ltd. prohlašuje, že typ rádiového zařízení mobilní telefon Realme 8 (RMX3085) je v souladu se směrnicí 2014/53/EU. Úplné znění EU prohlášení o shodě je k dispozici na internetových stránkách: <https://www.realme.com/cz/support>