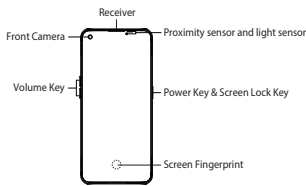


Greetings from realme mobile

This guide briefly show you how to use the phone and its important functions. For more and detailed information of the phone and user guidance, please visit: www.realme.com/eu/support.



Warning

Do not place the phone or battery near or inside heating equipment, cooking equipments, high pressure vessels (such as microwave ovens, induction cooker, electric oven, heater, pressure cooker, water heater, gas stove, etc.) to prevent the battery overheating which may lead to an explosion.

The original charger, data cable and battery shall be used. Unapproved chargers, data cables, or batteries that are not certified by the manufacturer may result in electric shock, fire, explosion, or other hazards.

Back cover can't be removed.

When charging, please place the device in an environment that has a normal room temperature and good ventilation. It is recommended to charge the device in an environment with temperature ranging from 5°C-35°C.

How to reboot the phone

Press and hold the Power Button and Volume Up Button at the same time until the realme boot animation is displayed to reboot the phone.

How to Transfer Old Mobile Content to a New Mobile

You can use realme Clone Phone to easily transfer photos, videos, music, contacts, messages, apps, etc from your old phone to the new one.

1. If you have an old Android phone, first scan the QR code below, then download and install Clone Phone, next open Clone Phone on both the new and old phones, and follow the on-screen instructions to complete the operation.



<https://i.clonephone.coloros.com/download>

2. If you have an old iPhone, open Clone Phone on the new phone directly, and follow on-screen instructions to sign in to iCloud account and sync the files.

Standard accessories

1 Phone, 1 Charger, 1 Earphone, 1 USB data cable, 1 Safety Guide, 1 Quick Guide, 1 SIM Ejector Tool, 1 Protective Case.

Specification

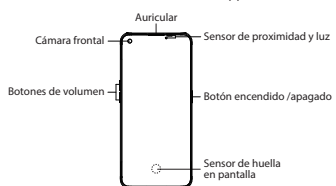
Product	RMX2202
Main screen parameter	16.3cm(6.43")
Dimension	158.5x73.3x9.1(mm)
Battery	DC 7.74V 2200mAh/17.02Wh(Min) DC 7.74V 2250mAh/17.41Wh(Typ) (Equaling to) DC 3.87V 4400mAh/17.02Wh(Min) DC 3.87V 4500mAh/17.41Wh(Typ)
Camera	16 Megapixels Front 64 Megapixels + 8 Megapixels +2 Megapixels Rear
Operating temperature	0°C-35°C
SAR Values	CE SAR 0.993W/kg(Head) 1.138W/kg(Body)

Note: The SAR values above are the highest values reported for this device.

Radio Waves Specifications		
Radio	Frequency	Max. Output Power
GSM	850MHz/900MHz	23.5±1dBm
	1800MHz/1900MHz	29.5±1dBm
WCDMA	Band 1	23.5±1dBm
	Bands 2/4	23.2±1dBm
	Bands 5/6/8/19	23.8±1dBm
	Bands 1/3/66	23.5±1dBm
LTE FDD	Bands 5/8/12/17/20	23.8±1dBm
	Bands 7/13/28	23.3±1dBm
	Band 4	23.2±1dBm
	Bands 2/18/19/25/26	23±1dBm
	Band 32	/
LTE TDD	Bands 34/38/39/40/41	23.5±1dBm
	Band 42	22.5±1dBm
	n1/n3/n38/n40	23.5±1dBm
	n5/n8/n20/n28	23.3±1dBm
5G NR	n41	23.8±1dBm
	n7/n77/n78/n79	23±1dBm
	2.4-2.4835GHz	7.5±2dBm(EIRP)
	2.4-2.4835GHz	15.9±1.5dBm(EIRP)
2.4G Wi-Fi	2.4-2.4835GHz	15.9±1.5dBm(EIRP)
5G Wi-Fi	5.15-5.35GHz; 5.47-5.725GHz	15.4±1.5dBm(EIRP)
NFC	13.56MHz	≤42dBuA/m @10m

Bienvenido a realme mobile

Esta guía le muestra brevemente cómo usar el teléfono y sus funciones importantes. Para obtener información más detallada sobre el teléfono y la guía del usuario, visite: www.realme.com/es/support.



Advertencia

No coloque el teléfono o la batería cerca o dentro de equipos de calefacción, electrodomésticos (microondas, cocinas de cualquier tipo, hornos de cualquier tipo o calefactores etc.), menaje de cocina (ollas a presión etc.), para evitar que la batería se sobrecaliente y/o provoque daños en su dispositivo.

Debe utilizar el cargador, cable y batería originales. Los cargadores, cables o baterías que no cuenten con la autorización y la certificación del fabricante pueden derivar en diversos problemas como: descargas eléctricas, incendios, explosiones, daños en la batería u otros peligros.

La carcasa trasera no es extraíble.

Al cargar el dispositivo, colóquelo en un entorno que tenga una temperatura ambiente y ventilación normales. Es recomendable que el dispositivo sea cargado en un entorno con una temperatura que oscile entre 5 °C y 35 °C.

Cómo forzar el reinicio del teléfono

Mantenga presionados los botones de Encendido y Vol (+) hasta que aparezca la animación de inicio de realme para forzar el reinicio del teléfono.

Cómo transferir contenido antiguo a su nuevo teléfono

Puede utilizar la función de realme "Clonar Teléfono" para transferir rápidamente sus fotos, videos, música, contactos y aplicaciones a su nuevo teléfono desde el antiguo. Para ello, siga estos pasos:

1. Si tiene un teléfono Android, primero escanee el código QR que aparece a continuación, seguidamente descargue e instale "Clonar Teléfono", abra la aplicación en ambos teléfonos y siga las instrucciones que aparecen en pantalla para completar la operación.



<https://i.clonephone.coloros.com/download>

2. Si tiene un iPhone antiguo, abra "Clonar Teléfono" directamente en el nuevo teléfono y siga las instrucciones que aparecen en pantalla para iniciar sesión en la cuenta de iCloud y sincronizar los archivos.

Accesorios incluidos

1 Teléfono, 1 Cargador, 1 Auriculares, 1 Cable USB-C, 1 Guía de seguridad, 1 Guía rápida, 1 Herramienta de extracción de tarjeta SIM, 1 Funda protectora.

Especificaciones técnicas

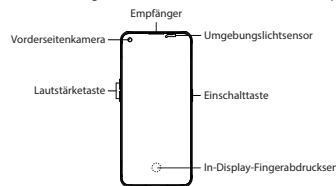
Producto	RMX2202
Tamaño de la pantalla	6,43 Pulgadas
Dimensiones	158,5x73,3x9,1(mm)
Batería	DC 7,74V 2200mAh/17,02Wh(Min) DC 7,74V 2250mAh/17,41Wh(Typ) (Iguual a) DC 3,87V 4400mAh/17,02Wh(Min) DC 3,87V 4500mAh/17,41Wh(Typ)
Cámara	Cámara delantera de 16 Mpx. Triple cámara trasera de 64 Mpx + 8 Mpx+ 2 Mpx.
Temperatura para el correcto funcionamiento	0°C-35°C
Valores SAR	CE SAR 0,993W/kg(Cabeza) 1,138W/kg(Cuerpo)

Nota: Los valores de SAR anteriores son los mayores registrados para este dispositivo.

Especificaciones de ondas de radio		
Radio	Frecuencia	Potencia máx. de salida
GSM	850MHz/900MHz	32,5±1dBm
	1800MHz/1900MHz	29,5±1dBm
WCDMA	Band 1	23,5±1dBm
	Bands 2/4	23,2±1dBm
	Bands 5/6/8/19	23,8±1dBm
	Bands 1/3/66	23,5±1dBm
LTE FDD	Bands 5/8/12/17/20	23,8±1dBm
	Bands 7/13/28	23,3±1dBm
	Band 4	23,2±1dBm
	Bands 2/18/19/25/26	23±1dBm
	Band 32	/
LTE TDD	Bands 34/38/39/40/41	23,5±1dBm
	Band 42	22,5±1dBm
	n1/n3/n38/n40	23,5±1dBm
	n5/n8/n20/n28	23,3±1dBm
5G NR	n41	23,8±1dBm
	n7/n77/n78/n79	23±1dBm
	2.4-2.4835GHz	7.5±2dBm(EIRP)
	2.4-2.4835GHz	15.9±1.5dBm(EIRP)
2.4G Wi-Fi	2.4-2.4835GHz	15.9±1.5dBm(EIRP)
5G Wi-Fi	5.15-5.35GHz; 5.47-5.725GHz	15.4±1.5dBm(EIRP)
NFC	13.56MHz	≤42dBuA/m @10m

Größe von realme mobile

Diese Anleitung zeigt Ihnen kurz, wie Sie das Telefon und seine wichtigen Funktionen verwenden. Weitere und detailliertere Informationen zum Telefon und zur Benutzerführung finden Sie unter: www.realme.com/eu/support.



Achtung!

Das Telefon und den Akku nicht in der Nähe von Heizgeräten, Kochgeräten oder Hochdruckbehältern (wie Mikrowellengeräte, Induktionskochfelder, Elektroherde, Heizkörper, Schnellkochtöpfe, Boiler oder Gasherde) und nicht in oder auf solchen Geräten ablegen, um eine Überhitzung und mögliche Explosion des Akkus zu verhindern.

Es sind das Original-Ladegerät, das Original-Datenkabel und der Original-Akku zu verwenden. Die Verwendung von nicht genehmigten und vom Hersteller nicht zertifizierten Ladegeräten, Datenkabeln oder Akkus kann Stromschläge, Brände, Explosionen oder andere Gefahren zur Folge haben.

Die Gehäuserückseite ist nicht abnehmbar.

Laden Sie das Gerät bitte nur in normal temperierten und gut durchlüfteten Räumen. Es wird empfohlen, das Gerät bei Temperaturen zwischen 5 °C und 35 °C zu laden.

So starten Sie das Telefon neu

Halten Sie die Einschalttaste und die Taste zur Erhöhung der Lautstärke gleichzeitig gedrückt, bis die realme-Start-Animation zum Neustarten des Telefons angezeigt wird.

Wie kann ich die auf meinem alten Telefon gespeicherten Daten auf ein neues übertragen?

Mit realme Clone Phone können Sie Fotos, Videos, Musik, Kontakte, Nachrichten, Apps usw. ganz einfach von Ihrem alten Telefon auf das neue übertragen. 1. Wenn Sie ein altes Android-Telefon haben, scannen Sie zunächst den QR-Code unten. Laden Sie anschließend Clone Phone herunter, installieren und öffnen Sie es sowohl auf dem alten als auch dem neuen Telefon. Befolgen Sie dabei die Bildschirmweisungen.



<https://i.clonephone.coloros.com/download>

2. Sollten Sie ein altes iPhone haben, öffnen Sie Clone Phone direkt auf dem neuen Telefon und folgen Sie den Bildschirmweisungen, um sich in den iCloud-Account einzuloggen und die Dateien zu synchronisieren.

Standard-Zubehör

1 Telefon, 1 Ladegerät, 1 Ohrhörer, 1 SIM-Auswerfer, 1 USB-Datenkabel, 1 Sicherheitsanleitung, 1 Kurzanleitung, 1 Schutzhülle.

Spezifikationen

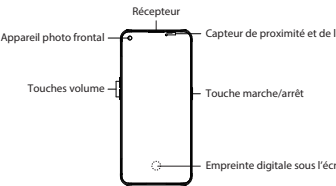
Produkt	RMX2202
Bildschirmparameter	16,3cm (6,43 Zoll)
Abmessungen	158,5x73,3x9,1(mm)
Batterie	DC 7,74V 2200mAh/17,02Wh(Min) DC 7,74V 2250mAh/17,41Wh(Typ) (Gleich) DC 3,87V 4400mAh/17,02Wh(Min) DC 3,87V 4500mAh/17,41Wh(Typ)
Kamera	16 Megapixel Vorderseite 64 Megapixel + 8 Megapixel +2 Megapixel Rückseite
Arbeitstemperatur	0°C-35°C
SAR-Werte	CE SAR 0,993W/kg(Kopf) 1,138W/kg(Körper)

Hinweis: Die oben genannten SAR-Werte sind die höchsten für dieses Gerät gemeldeten Werte.

Funkwellenspezifikationen		
Radio	Frequenz	Max. Ausgangsleistung
GSM	850MHz/900MHz	32,5±1dBm
	1800MHz/1900MHz	29,5±1dBm
WCDMA	Band 1	23,5±1dBm
	Bands 2/4	23,2±1dBm
	Bands 5/6/8/19	23,8±1dBm
	Bands 1/3/66	23,5±1dBm
LTE FDD	Bands 5/8/12/17/20	23,8±1dBm
	Bands 7/13/28	23,3±1dBm
	Band 4	23,2±1dBm
	Bands 2/18/19/25/26	23±1dBm
	Band 32	/
LTE TDD	Bands 34/38/39/40/41	23,5±1dBm
	Band 42	22,5±1dBm
	n1/n3/n38/n40	23,5±1dBm
	n5/n8/n20/n28	23,3±1dBm
5G NR	n41	23,8±1dBm
	n7/n77/n78/n79	23±1dBm
	2.4-2.4835GHz	7.5±2dBm(EIRP)
	2.4-2.4835GHz	15.9±1.5dBm(EIRP)
2.4G Wi-Fi	2.4-2.4835GHz	15.9±1.5dBm(EIRP)
5G Wi-Fi	5.15-5.35GHz; 5.47-5.725GHz	15.4±1.5dBm(EIRP)
NFC	13.56MHz	≤42dBuA/m @10m

realme mobile vous souhaite la bienvenue

Ce guide vous montre brièvement comment utiliser le téléphone et ses fonctions importantes. Pour obtenir des informations plus détaillées sur le téléphone et des conseils d'utilisation, veuillez visiter: www.realme.com/fr/support.



Avertissement

Né placez pas le téléphone ou la batterie à proximité d'équipements de chauffage, de cuisson, de récipients à haute pression (comme un four à micro-ondes, une plaque à induction, un four électrique, un radiateur, un autocuiseur, un chauffe-eau, une cuisinière à gaz, etc.) ni à l'intérieur de ces derniers pour éviter la surchauffe de la batterie qui pourrait provoquer une explosion.

Vous devez utiliser le chargeur, le câbles de données et la batterie d'origine. L'utilisation non approuvée de chargeurs, câbles de données ou batteries qui ne sont pas certifiés par le fabricant peut causer des décharges électriques, incendies, explosions ou d'autres dangers.

Il n'est pas possible d'enlever le couvercle arrière.

Lors du chargement, placez l'appareil dans une pièce à température ambiante et parfaitement aérée. Il est recommandé de mettre l'appareil en charge dans un environnement dont la température varie entre 5 °C et 35 °C.

Comment redémarrer le téléphone

Maintenez les boutons de marche/arrêt et d'augmentation de volume enfoncés simultanément jusqu'à ce que l'animation de démarrage realme s'affiche pour redémarrer le téléphone.

Comment transférer le contenu d'un ancien téléphone vers un nouveau

Vous pouvez utiliser realme Clone Phone afin de transférer facilement photos, vidéos, musiques, contacts, messages, applications, etc. depuis votre ancien téléphone vers votre nouveau téléphone.

1. Si vous disposez d'un ancien téléphone Android, scannez tout d'abord le code QR ci-dessous, puis téléchargez et installez Clone Phone. Ouvrez ensuite Clone Phone sur votre ancien et votre nouveau téléphone et suivez les instructions à l'écran pour terminer l'opération.



<https://i.clonephone.coloros.com/download>

2. Si vous avez un ancien iPhone, ouvrez Clone Phone sur le nouveau téléphone directement, puis suivez les instructions à l'écran pour vous enregistrer sur votre compte iCloud et synchroniser les fichiers.

Accessoires standards

1 Téléphone, 1 Chargeur, 1 Ecouteurs, 1 Outil d'éjection SIM, 1 Câble de données USB, 1 Guide de sécurité, 1 Guide rapide, 1 Coque de protection.

Paramètres de fonctionnement

Modèle	RMX2202
Taille de l'écran principal	6,43pouces
Dimensions	158,5x73,3x9,1(mm)
Batterie	DC 7,74V 2200mAh/17,02Wh(Min) DC 7,74V 2250mAh/17,41Wh(Typ) (Egal à) DC 3,87V 4400mAh/17,02Wh(Min) DC 3,87V 4500mAh/17,41Wh(Typ)
Appareil photo	16-mégapixels à l'avant 64-mégapixels+8-mégapixels +2-mégapixels à l'arrière
Température de fonctionnement	0°C-35°C
Valeurs DAS	CE SAR DAS tête (0,993W/kg) DAS tronc (1,138W/kg) DAS membres (2,732W/kg)

Remarque : Les valeurs DAS sont les valeurs les plus élevées signalées pour cet appareil.

Spécifications concernant les ondes radio		
Radio	Fréquence	Puissance de sortie max.
GSM	850MHz/900MHz	32,5±1dBm
	1800MHz/1900MHz	29,5±1dBm
WCDMA	Band 1	23,5±1dBm
	Bands 2/4	23,2±1dBm
	Bands 5/6/8/19	23,8±1dBm
	Bands 1/3/66	23,5±1dBm
LTE FDD	Bands 5/8/12/17/20	23,8±1dBm
	Bands 7/13/28	23,3±1dBm
	Band 4	23,2±1dBm
	Bands 2/18/19/25/26	23±1dBm
	Band 32	/
LTE TDD	Bands 34/38/39/40/41	23,5±1dBm
	Band 42	22,5±1dBm
	n1/n3/n38/n40	23,5±1dBm
	n5/n8/n20/n28	23,3±1dBm
5G NR	n41	23,8±1dBm
	n7/n77/n78/n79	23±1dBm
	2.4-2.4835GHz	7.5±2dBm(EIRP)
	2.4-2.4835GHz	15.9±1.5dBm(EIRP)
2.4G Wi-Fi	2.4-2.4835GHz	15.9±1.5dBm(EIRP)
5G Wi-Fi	5.15-5.35GHz; 5.47-5.725GHz	15.4±1.5dBm(EIRP)
NFC	13.56MHz	≤42dBuA/m @10m

Üdvözlí Önt a realme mobiltelefon

Ez a útmutató bemutatja a telefon használatát és fontos funkcióit. A telefon és a felhasználói útmutatóról további és részletes információkért kérjük látogatás: www.realme.com/eu/support.



Figyelmeztetés

A telefont vagy az akkumulátort ne helyezze fűtőberendezésre vagy annak közelébe, főzőeszköz használatos berendezésre, nagynyomású edénybe (pl. mikrohullámú sütőbe, indukciós tűzhelyre, elektromos sütőbe, melegítő eszközre, nagynyomású kuktaá, vízmelegítőre, gáztűzhelyre stb.), hogy az akkumulátor túlmelegedjen és esetleg felrobbanás.

Az eredeti töltőt, adatkábel és akkumulátort kell használni. A gyártó által nem hitelesített nem engedélyezett töltőt, adatkábel vagy akkumulátor áramütést, tüzet, robbanást vagy más veszélyt okozhat.

A hátsó fedelmet nem lehet leszerelni.

Töltés közben helyezze a készüléket normál szobahőmérsékletű és jó szellőzést biztosító helyre. Ajánlott az eszközt olyan helyen tartani, ahol a hőmérséklet 5 °C és 35 °C között van.

A telefon újraindítása

Tartsa lenyomva egyszerre a Bekapcsoló és a Hangerő növelése gombot, amíg a realme bekapcsolási animációja meg nem jelenik a készülék újra indításakor.

A régi mobilról lévő tartalom átvitele az új mobilra

A realme telefon klonozás funkció segítségével fényképeket, videókat, zenét, névjegyeket, üzeneteket, alkalmazásokat stb. lehet könnyedén átvinni a régi telefonról az újra.

1. Egy régi Android telefon esetében először be kell olvasni a lenti QR-kódot és letölteni, majd feltölteni a Clone Phone alkalmazást, ezt követően pedig meg kell nyitni a Clone Phone alkalmazást mind az új, mind pedig a régi telefonon, és követni kell a képernyőn megjelenő utasításokat a művelet befejezéséhez.



<https://i.clonephone.coloros.com/download>

2. Ha a régi telefona egy iPhone, nyissa meg közvetlenül a Clone Phone alkalmazást az új telefonon, és kövesse a képernyőn megjelenő utasításokat, hogy jelentkezzen az iCloud fiókba történő bejelentkezéshez és engedje szinkronizálni a fájlokat.

Standardni příslušenství

1 Telefon, 1 Fülhallgató, 1 Töltő, 1 USB-adatkábel, 1 Biztonsági útmutató, 1 Gyors útmutató, 1 SIM-eltávolító eszköz, 1 védőtok.

Specifikáció

Termék	RMX2202
Fő képernyő paraméterei	16,3cm(6,43")

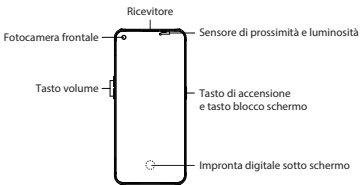
The N-Mark is a trademark or registered trademark of NFC Forum, Inc. in the United States and in other countries.

This product is conformed to High-Resolution Audio standard defined by Japan Audio Society. The High-Resolution Audio logo is used under license from Japan Audio Society.

Some content may differ from your device depending on the region, service provider, or software version, and is subject to change without prior notice.

realme mobile ti dà il benvenuto

Questa guida mostra brevemente come utilizzare il telefono e le sue importanti funzioni. Per informazioni più dettagliate sul telefono e per la guida dell'utente, visitate: www.realme.com/it/support.



- Avvertenza
Non posizionare il telefono o la batteria all'interno o vicino a fonti di calore, apparecchi da cucina, recipienti a pressione (come forni a microonde, caldaie, pentole a gas, ecc.) Evitare il surriscaldamento della batteria in quanto può provocare esplosioni.
E' necessario usare il caricatore originale, il cavo dati e la batteria originale. I caricatori, cavi dati o batterie non autentici, non certificati dal produttore possono causare scosse elettriche, incendi, esplosioni o altri incidenti.
La parte posteriore non può essere smontata.

Durante la ricarica sistemare il dispositivo in un luogo a temperatura ambiente e con una buona ventilazione. Si raccomanda di caricare il dispositivo in ambiente con una temperatura compresa tra 5°C e 35°C.

Come riavviare il telefono

Tenere premuti contemporaneamente il pulsante di accensione e del volume fino a quando non apparirà l'animazione realme per il riavvio del telefono.

Come trasferire dati da un vecchio smartphone ad uno smartphone realme

Phone Clone di realme può essere usata per trasferire facilmente foto, video, musica, contatti, app, ecc. dal vecchio al nuovo telefono.
1. Se il vecchio telefono è un Android, scansionare approssimativamente il seguente codice QR, scaricare e installare Telefono Clone, aprire Telefono Clone sul vecchio e sul nuovo telefono e seguire le istruzioni sul display per completare l'operazione.



https://i.clonephone.coloros.com/download

2. Se il vecchio telefono è un iPhone, aprire Telefono Clone direttamente sul nuovo telefono e seguire le istruzioni sul display per accedere all'account iCloud e sincronizzare i file.

Accessori standard

1 telefono, 1 caricabatterie, 1 paio di auricolari, 1 cavo USB, 1 guida rapida, 1 guida di sicurezza, 1 strumento di espulsione SIM, 1 custodia protettiva.

Parametri prestazioni

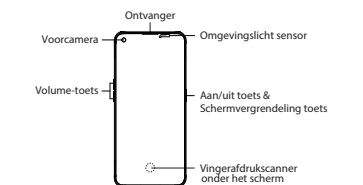
Table with 2 columns: Category (Modello, Parametri Schermo, Dimensioni, Batteria, Camera, Temperatura di utilizzo) and Value (RMX2202, 16,3cm(6,43 pollici), 158,5x73,3x9,1(mm), DC 7,74V 2200mAh/17,02Wh(Min) DC 7,74V 2250mAh/17,41Wh(Typ) (Uguale a DC 3,87V 4400mAh/17,02Wh(Min) DC 3,87V 4500mAh/17,41Wh(Typ)), 16 megapixel di fotocamera anteriore 64 megapixel + 8 megapixel + 2 megapixel di fotocamera posteriore, 0°C-35°C, 0,993W/kg(Testa) 1,138W/kg(Corpo))

Nota: i valori SAR riportati sono i valori più alti per il dispositivo.

Table with 3 columns: Radio, Specifiche onde radio, Potenza uscita max. Includes GSM, WCDMA, LTE FDD, LTE TDD, SG NR, Bluetooth, 2,4G Wi-Fi, 5G Wi-Fi, NFC.

Welkom bij realme mobile

In deze handleiding wordt in het kort uitgelegd hoe u de telefoon en zijn belangrijke functies gebruikt. Ga voor meer en gedetailleerde informatie over de telefoon en gebruikersbegeleiding naar: www.realme.com/eu/support.



- Waarschuwing
Plaats de telefoon of de accu niet in de buurt van, of in verwarmingstoestellen, kookapparatuur, hogedrukketels (magnetron, inductiekookplaat, elektrische oven, verwarming, snelkookpan, waterkoker, gasfornuis, enzovoort) om te voorkomen dat de accu oververhit raakt, waardoor explosiegevaar kan ontstaan.
Gebruik altijd de originele oplader, datakabel en accu. Het gebruik van niet-goedgekeurde laders, datakabels of accu's die niet door de fabrikant zijn gecertificeerd, kan leiden tot elektrische schokken, brand, explosie of andere gevaren.
De achterkant kan niet worden verwijderd.

Plaats het apparaat bij het opladen in een omgeving met een normale kamertemperatuur en goede ventilatie. Het is aanbevolen om het apparaat op te laden in een omgeving met een temperatuur tussen 5°C en 35°C.

De telefoon opnieuw opstarten
Als u de telefoon opnieuw wilt opstarten, moet u de aan/uit-knop en de knop waarmee u het volume harder kunt zetten, gelijktijdig indrukken tot de realme-opstartanimatie op het display verschijnt.

Hoe kan ik gegevens die zijn opgeslagen op mijn oude telefoon overzetten naar een nieuwe telefoon?
U kunt realme 'Telefoon klonen' gebruiken om eenvoudig foto's, video's, muziek, contacten, berichten, apps, enz. over te zetten van uw oude naar uw nieuwe telefoon.
1. Als u een oude Android telefoon hebt, scan dan eerst de onderstaande QR-code, download en installeer 'Telefoon klonen', open daarna 'Telefoon klonen' op zowel uw oude als uw nieuwe telefoon en volg de instructies op het scherm om uw bestanden over te zetten.



https://i.clonephone.coloros.com/download

2. Open als u een oude iPhone hebt direct 'Telefoon klonen' op de nieuwe telefoon en volg de instructies op het scherm om u aan te melden bij uw iCloud-account en de bestanden te synchroniseren.

Standard accessoires

1 telefoon, 1 oplader, 1 oortelefoon, 1 usb-datakabel, 1 veiligheidsdgd, 1 beknoppte handleiding, 1 sim-uitwerperschap, 1 beschermende hoes.

Specificaties

Table with 2 columns: Product, Schermafmetingen, Afmetingen, Accu, Camera, Gebruikstemperatuur, Specificke absorptiesnelheid (SAR). Values include RMX2202, 16,3cm(6,43"), 158,5x73,3x9,1(mm), DC 7,74V 2200mAh/17,02Wh(Min) DC 7,74V 2250mAh/17,41Wh(Typ) (Gelijk aan DC 3,87V 4400mAh/17,02Wh(Min) DC 3,87V 4500mAh/17,41Wh(Typ)), 16 Megapixel Voorcamera 64 Megapixel + 8 Megapixel +2 Megapixel Achtercamera, 0°C-35°C, 0,993W/kg(Hoofd) 1,138W/kg(Lichaam)

Opmerking: de SAR-waarden hierboven zijn de maximale waarden die voor dit apparaat zijn gerapporteerd.

Table with 3 columns: Radio, Specificaties radiogolven, Max. uitgangsvermogen. Includes GSM, WCDMA, LTE FDD, LTE TDD, SG NR, Bluetooth, 2,4G Wi-Fi, 5G Wi-Fi, NFC.

Pozdrowienia od firmy realme mobile

W tej instrukcji pokrótce opisano, jak korzystać z telefonu i jego ważnych funkcji. Więcej i szczegółowe informacje dotyczące telefonu i wskazówek dla użytkownika można znaleźć na stronie: www.realme.com/pl/suppo.



- Ostrzeżenie
Nie należy umieszczać telefonu ani baterii w pobliżu lub wewnątrz urządzeń grzewczych, urządzeń do gotowania lub urządzeń wysokociśnieniowych (takich jak kucharki mikrofalowe, kucharki indukcyjne, kucharki elektryczne, grzejniki, szczykownicy, grzejniki wodne, kucharki gazowe itp.), aby zapobiec przegrzaniu baterii, które może doprowadzić do wycieku.
Należy używać oryginalnej ładowarki, kabla do transmisji danych i baterii. Niezawierzone ładowarki, kable do transmisji danych lub baterie niemające certyfikatu producenta mogą doprowadzić do porażenia prądem elektrycznym, zapłonu, wycieku lub innych zagrożeń.
Pokrywki tylnie nie można zdjąć.

Podczas ładowania urządzenia należy umieścić w miejscu o normalnej temperaturze pokojowej i dobrej wentylacji. Zaleca się ładowanie urządzenia w środowisku o temperaturze od 5°C do 35°C.

Ponowne uruchomienie telefonu
Aby ponownie uruchomić telefon, jednocześnie nacisnąć i przytrzymać przycisk zasilania oraz przycisk zwiększania głośności do czasu wystąpienia animacji rozruchowej realme.

Przeniesienie danych ze starego telefonu
Za pomocą oferowanej przez realme aplikacji Sklonuj telefon można przenieść zdjęcia, filmy wideo, muzykę, kontakty, wiadomości, aplikacje itp. ze starego telefonu do nowego.
1. Jeśli masz stary telefon z systemem Android, najpierw zeskanuj poniższy kod QR, potem pobierz i zainstaluj aplikację Sklonuj telefon, następnie otwórz tę aplikację na nowym i starym telefonie oraz postępuj zgodnie z instrukcjami na ekranie, aby wykonać zamierzoną operację.



https://i.clonephone.coloros.com/download

2. Jeśli masz starego iPhone'a, otwórz aplikację Sklonuj telefon bezpośrednio na nowym telefonie oraz postępuj zgodnie z instrukcjami na ekranie, aby zalogować się na konto iCloud i zsynchronizować pliki.

Standardowe akcesoria

1 telefon, 1 ładowarka, 1 zestaw słuchawkowy, 1 kabel USB, 1 instrukcja bezpieczeństwa, 1 skrócona instrukcja, 1 narzędzie do wyciągnięcia karty SIM, 1 futerał ochronny.

Specyfikacja

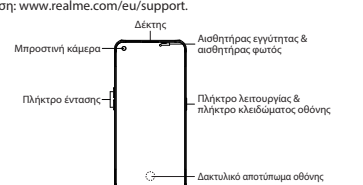
Table with 2 columns: produkt, parametry ekranu głównego, wymiary, bateria, aparat, temperatura pracy, wartości SAR. Values include RMX2202, 16,3cm(6,43"), 158,5x73,3x9,1(mm), DC 7,74V 2200mAh/17,02Wh(Min) DC 7,74V 2250mAh/17,41Wh(Typ) (Równa się DC 3,87V 4400mAh/17,02Wh(Min) DC 3,87V 4500mAh/17,41Wh(Typ)), 16 megapiksel z przodu 64 megapiksel + 8 megapiksel + 2 megapiksel z tyłu, 0°C-35°C, 0,993W/kg(Głowa) 1,138W/kg(Ciało)

Uwaga: powyższe wartości SAR są maksymalnymi odnotowanymi w testach tego urządzenia.

Table with 3 columns: Radio, Specyfikacje dotyczące fal radiowych, Maks. moc wyjściowa. Includes GSM, WCDMA, LTE FDD, LTE TDD, SG NR, Bluetooth, 2,4G Wi-Fi, 5G Wi-Fi, NFC.

Χαιρετισμός από την realme mobile

Αυτός ο οδηγός σας δείχνει σύντομα πώς να χρησιμοποιείτε το τηλέφωνο και τις σημαντικές λειτουργίες του. Για περισσότερες και λεπτομερείς πληροφορίες σχετικά με το τηλέφωνο και τις οδηγίες χρήσης, επισκεφθείτε τη διεύθυνση: www.realme.com/eu/support.



- Προειδοποίηση
Μην τοποθετείτε το τηλέφωνο ή την μπαταρία κοντά ή μέσα σε συσκευές θέρμανσης, εξοπλισμό μαγειρέματος, όργανα υγιεινής ή σε άλλες συσκευές μικροκυμάτων, επαγγελματική κουζίνα, ηλεκτρικούς φούρνους, θερμαντήρες, ηλεκτρική κουζίνα, θερμωσίματα, ηλεκτρική κουζίνα κ.λπ.) για να αποτρέψετε την μπαταρία υπερθέρμανση που μπορεί να οδηγήσει σε έκρηξη.
Χρησιμοποιείται τον αρχικό φορτιστή, το καλώδιο δεδομένων και η μπαταρία. Μη εγκεκριμένοι φορτιστές, καλώδια δεδομένων ή μπαταρίες που δεν έχουν πιστοποιηθεί από τον κατασκευαστή ενδέχεται να προκαλέσουν ηλεκτροπληξία, πυρκαγιά, έκρηξη ή άλλους κινδύνους.
Δεν μπορεί να αφαιρεθεί το πίσω κάλυμμα.

Κατά τη φόρτιση, τοποθετήστε τη συσκευή σε περιβάλλον με κανονική θερμοκρασία δωματίου και καλή εξαερισμό. Συνιστάται η φόρτιση τη συσκευής σε περιβάλλον με θερμοκρασία που κυμαίνεται από 5 °C – 35 °C.

Πώς να επανεκκινήσετε το τηλέφωνο
Πατήστε παρατεταμένα το κουμπί λειτουργίας και το κουμπί αύξησης έντασης ταυτόχρονα χροόν έως ότου εμφανιστεί το animation εκκίνησης realme για επανεκκίνηση του τηλεφώνου.

Πώς να μεταφέρετε περιεχόμενο από το παλιό στο νέο κινητό τηλέφωνο
Μπορείτε να χρησιμοποιήσετε το realme Clone Phone για να μεταφέρετε εύκολα φωτογραφίες, βίντεο, μουσική, επαφές, μηνύματα, εφαρμογές κ.λπ. από το παλιό σας τηλέφωνο στο νέο.
1. Εάν έχετε ένα παλιό τηλέφωνο Android, πρώτα σάρωσε τον κωδικό QR παρακάτω και, στη συνέχεια, κατεβάστε και εγκαταστήστε το Clone Phone, στη συνέχεια ανοίξτε το Clone Phone τόσο στο νέο όσο και στο παλιό τηλέφωνο και ακολουθήστε τις οδηγίες στην οθόνη για να ολοκληρώσετε τη λειτουργία.



https://i.clonephone.coloros.com/download

2. Εάν έχετε παλιό iPhone, ανοίξτε απευθείας το Clone Phone στο νέο τηλέφωνο και ακολουθήστε τις οδηγίες στην οθόνη για να συνδεθείτε στο λογαριασμό iCloud και να συγχρονίσετε τα αρχεία.

Βασικά αξεσουάρ

1 τηλέφωνο, 1 φορτιστής, 1 καλώδιο δεδομένων USB, 1 οδηγός ασφαλείας, 1 Οδηγός γρήγορης εκκίνησης, 1 ακουστικό, 1 εργαλείο εξόρυξης SIM, 1 προστατευτική θήκη.

Παράμετροι προδιαγραφής

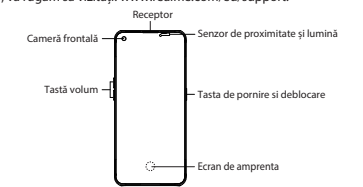
Table with 2 columns: Προϊόν, Παράμετρος κύριας οθόνης, Διάσταση, Μπαταρία, Κάμερα, Θερμοκρασία λειτουργίας, Τιμές SAR. Values include RMX2202, 16,3cm(6,43"), 158,5x73,3x9,1(mm), DC 7,74V 2200mAh/17,02Wh(Min) DC 7,74V 2250mAh/17,41Wh(Typ) (όμοιο με DC 3,87V 4400mAh/17,02Wh(Min) DC 3,87V 4500mAh/17,41Wh(Typ)), 64 Megapixels + 8 Megapixels + 2 Megapixels Rear 16 Megapixels Front, 0°C-35°C, 0,993W/kg(Κεφάλι) 1,138W/kg(Σώμα)

Σημείωση: Οι παραπάνω τιμές SAR είναι οι υψηλότερες τιμές που αναφέρονται για αυτήν τη συσκευή.

Table with 3 columns: Ραδιοφώνου, Προδιαγραφές ραδιοκυμάτων, Συχνότητα, Μέγιστη ισχύς Εξόδου. Includes GSM, WCDMA, LTE FDD, LTE TDD, SG NR, Bluetooth, 2,4G Wi-Fi, 5G Wi-Fi, NFC.

Salutări de la realme Mobile!

Acest ghid vă arată pe scurt cum să utilizați telefonul și funcțiile importante ale acestuia. Pentru informații mai detaliate despre telefon și instrucțiuni pentru utilizator, vă rugăm să vizitați: www.realme.com/eu/suppo.



- Avertisment
Nu așezați telefonul sau bateria în apropierea sau în interiorul echipamentelor de încălzire, echipamentelor de gătit, vaselor de înaltă presiune (cum ar fi cuptoarele cu microunde, aragazul cu inducție, cuptorul electric, încălzitorul, aragazul sub presiune, încălzitorul de apă, aragazul etc.), pentru a preveni supraîncălzirea bateriei ceea ce poate duce la o explozie.
Vă rugăm să utilizați încărcătorul original, cablul de date și bateria. Încărcătoare, cablurile de date sau bateriile neaprobate care nu sunt certificate de producător pot duce la electrocutare, incendii, explozie sau alte pericole.
Coperta din spate nu poate fi îndepărtată.

La încărcare, vă rugăm să amplași dispozitivul într-un mediu care are o temperatură normală a camerei și o ventilație bună. Se recomandă încărcarea dispozitivului într-un mediu cu o temperatură cuprinsă între 5 °C – 35 °C.

Cum să reporniți telefonul
Pentru a reporni telefonul, apăsați simultan pe butonul de pornire și pe butonul de mătire volum până când ecranul afișează animația de repornire realme.

Cum să transferați date de pe un telefon mobil vechi pe unul nou
Puteți utiliza aplicația Clonă telefon realme pentru a transfera cu ușurință fotografii, clipuri video, muzică, contacte, mesaje, aplicații etc. de pe vechiul telefon pe cel nou.
1. Dacă ai avut anterior un telefon Android, scanează mai întâi codul QR de mai jos, descărcă și instalează aplicația Clonă telefon, apoi deschideți-o atât pe telefonul nou, cât și pe cel vechi / urmați instrucțiunile de pe ecran pentru a finaliza operația.



https://i.clonephone.coloros.com/download

2. Dacă ai avut anterior un iPhone, deschideți aplicația Clonă telefon direct pe nou telefon și urmați instrucțiunile de pe ecran pentru a vă conecta la contul iCloud și a sincroniza fișierele.

Accesorii standard

1 telefon, 1 încărcător, 1 set de căști, 1 cablu de date USB, 1 ghid de siguranță, 1 ghid rapid de utilizare, 1 dispozitiv extragere cartelă SIM, 1 husă de protecție.

Specificații

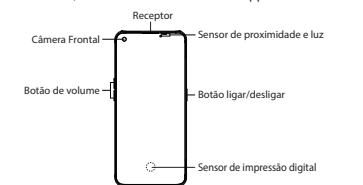
Table with 2 columns: Produs, Parametri ecran principal, Dimensiuni, Baterie, Camera, Temperatură în timpul funcționării, Valori SAR. Values include RMX2202, 16,3cm(6,43 in.), 158,5x73,3x9,1(mm), DC 7,74V 2200mAh/17,02Wh(Min) DC 7,74V 2250mAh/17,41Wh(Typ) (Egalând cu DC 3,87V 4400mAh/17,02Wh(Min) DC 3,87V 4500mAh/17,41Wh(Typ)), 64 Megapixeli + 8 Megapixeli + 2 Megapixeli Spate 16 Megapixeli Față, 0°C-35°C, 0,993W/kg(Cap) 1,138W/kg(Corp)

Notă: Valoriile SAR de mai sus sunt cele mai mari valori raportate pentru acest dispozitiv.

Table with 3 columns: Radio, Specificații unde radio, Max. Putere de ieșire. Includes GSM, WCDMA, LTE FDD, LTE TDD, SG NR, Bluetooth, 2,4G Wi-Fi, 5G Wi-Fi, NFC.

Saudações da realme mobile

Este guia mostra resumidamente como usar o telefone e suas funções importantes. Para obter informações mais detalhadas sobre o telefone e orientação do usuário, visite: www.realme.com/eu/suppo.



- Atenção
Não coloque o telefone perto de equipamentos de aquecimento, eletrodomésticos de cocção, utensílios de alta pressão (como fornos micro-ondas, aparelho de indução, forno elétrico, aquecedor, painéis elétricos, aquecedores de água, fornos a gás etc.) para evitar o superaquecimento da bateria.
Recomendamos somente o uso de acessórios originais que acompanham o seu telefone realme. O uso de acessórios não certificados pelo fabricante poderá prejudicar o funcionamento e causar danos irreparáveis ao seu telefone.
O tempo traseiro do telefone não é removível.

Carregue seu telefone em temperatura ambiente, longe da luz solar direta, ambientes úmidos, molhados ou quentes. A temperatura do ambiente deverá ser de 5 °C a 35 °C.

Como reiniciar o telefone
Mantenha pressionados os botões de ligar e aumentar o volume ao mesmo tempo até que a animação de inicialização do realme ser exibido para reiniciar o telefone.

Como transferir o conteúdo do celular antigo para um novo aparelho
Você pode usar o realme Clone Phone para transferir fotos, vídeos, música, contatos, mensagens e aplicativos do seu telefone antigo para o telefone realme.
1. Se o seu telefone antigo é Android, digitalize nele e no celular realme o código QR abaixo, faça o download e instale o aplicativo Clone Phone. Abra o aplicativo Clone Phone nos telefones antigo e realme e siga as instruções na tela para concluir a operação.



https://i.clonephone.coloros.com/download

2. Se o seu telefone antigo é um iPhone, abra o Clone Phone diretamente no telefone realme e siga as instruções na tela e fazer o login em sua conta do iCloud antes de sincronizar os arquivos.

Acessórios padrão

1 Telefone, 1 Carregador, 1 Auricular, 1 Cabo de dados USB, 1 Guia de segurança, 1 Guia rápido, 1 Ferramenta ejetora SIM, 1 Mala protetora.

Especificações

Table with 2 columns: Produto, Parâmetro do ecrã principal, Dimensão, Bateria, Câmara, Temperatura de funcionamento, Valores SAR. Values include RMX2202, 16,3cm(6,43"), 158,5x73,3x9,1(mm), DC 7,74V 2200mAh/17,02Wh(Min) DC 7,74V 2250mAh/17,41Wh(Typ) (Iguale a DC 3,87V 4400mAh/17,02Wh(Min) DC 3,87V 4500mAh/17,41Wh(Typ)), 64 Megapixeli + 8 Megapixeli + 2 Megapixeli Traseiro 16 Megapixeli Frenite, 0°C-35°C, 0,993W/kg(Cabeca) 1,138W/kg(Corpo)

Nota: Os valores SAR acima são os valores mais altos reportados para este dispositivo.

Table with 3 columns: Rádio, Especificações das Ondas de Rádio, Máx. Potência de saída. Includes GSM, WCDMA, LTE FDD, LTE TDD, SG NR, Bluetooth, 2,4G Wi-Fi, 5G Wi-Fi, NFC.

折页 尺寸 140*70mm 材质 80g哑粉 李梦园 T: +86 13129565976 M: limengyuan@realme.com