

# LifeSmart 奇点开关模块说明书

Typical Graphic Layout | Scale: 1/1

尺寸	66*66mm
纸张	80g书纸
工艺	

正面

LifeSmart®  
Simply Brilliant

**CUBE spínací modul** model:LS176/177  
Nastav svůj LifeSmart CUBE spínací modul  
Uživatelský manuál v1.0

折叠

## PŘEDSTAVENÍ PRODUKTU

LifeSmart CUBE spínací modul je velmi malý a jednoduše se instaluje. Vyhovuje spínačovým panelům typu 80, 86, 120 a dalším. LifeSmart CUBE spínací modul promění klasické vypínače na inteligentní.

LifeSmart CUBE spínací modul podporuje obousměrné komunikační kanály a lze jej ovládat skrze mobilní aplikaci. Uživatel tak může snadno kontrolovat všechny vypínače v domácnosti na svém mobilním telefonu. Lze na něm též nastavit časovač nebo jej propojit s dalšími chytrými zařízeními jako například se senzorem pohybu, senzorem oken a dveří apod. a ovládat tak například osvětlení při příchodu či odchodu z domova.

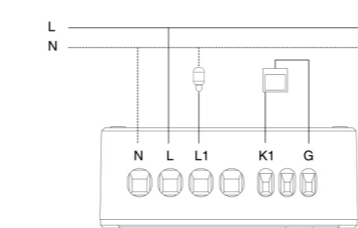
折叠

## SPECIFIKACE

Velikost	42 x 32 x 16 mm
Váha	25 g
Teplota pro fungování	-5 – 45°C
Vlhkost pro fungování	5 – 90%
Komunikační protokol	CoSS
Voltáž	100-240V AC, 50/60HZ
Spotřeba	0.3W
Dosah bezdrátového signálu	100 m (v otevřeném prostoru)
Vedení	L/N elektrické vedení
Maximální zatížení	300W 150W (indukce, kapacitní zátěž)

折叠

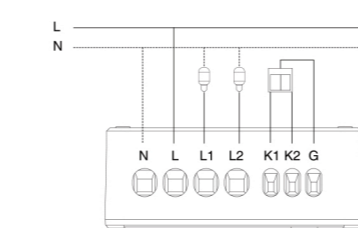
## VSTUPY



N: Null line input  
L: Live line input  
L1: Live line output  
K1: Switch control line input  
G: Common line to the panel input

折叠

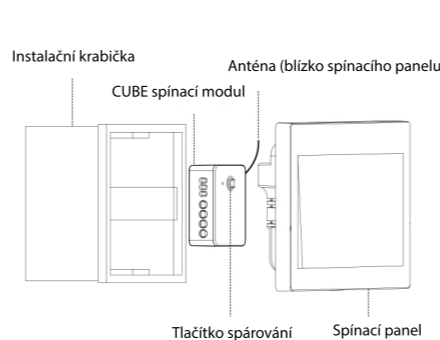
## VSTUPY



N: Null line input  
L: Live line input  
L1: First live line output  
L2: Second live line output  
K1: First switch control line input  
K2: Second switch control line input  
G: Common line to the panel input

折叠

## INSTALACE



折叠

## INSTALACE

- Odpojte spínač od napájení a ujistěte se, že vedení není nabit. Následně sejměte ovládací panel.
- Umístěte spínací modul a nainstalujte jej dle pokynů k zapojení. Ujistěte se, že jsou všechny vodiče pevně zapojeny.
- (volitelné) Chcete-li provést test, zapněte napájení a po dobu 5 vteřin držte stisknuté párovací tlačítko. Počkejte, až se párování dokončí, následně můžete panel ovládat pomocí vašeho mobilního telefonu.

Upozornění: Instalační kroky probíhají pod vysokým napětím a práce by tak měla být svěřena odborníkovi.

折叠

## INSTALACE

- Umístěte spínací modul a dráty do instalační krabičky a ujistěte se, že anténa je umístěna dostatečně blízko panelu. Upevněte panel.
- Znovu zapněte napájení a pomocí panelu spínače zkontrolujte, zda funguje.

Poznámka: Tato instalace zahrnuje kontakt s vysokým napětím, před instalací si tak pečlivě přečtěte manuál a požádejte o pomoc profesionálního elektrikáře. LifeSmart nepřijímá zodpovědnost za žádné škody způsobené nedodržením striktních pokynů manuálu. Tento výrobek musí fungovat v souladu s nadproudovým ochranným zařízením s maximálním proudem 10A. Pokud dojde ke zkratu nebo nadproudu, okamžitě jej odpojte. Pokud je třetí bod instalace úspěšný, můžete přeskočit následující body NASTAVENÍ.

反面

## NASTAVENÍ

LifeSmart CUBE spínací modul vyžaduje párování se Smart Station, aby mohl být propojen se sítí dalších domácích zařízení.

- Po konfiguraci přijímače Smart Station zvolte v mobilní aplikaci LifeSmart App „Add Device“, vyberte „CUBE Switch Module“ a spusťte proces párování.
- Desetkrát po sobě zmáčkněte první tlačítko (5 x jej zapněte a vypněte), dokud neustlyšíte „ta-ta“ – tento zvuk značí spuštění procesu párování.
- Dokončete párování dle instrukcí v aplikaci.

## NASTAVENÍ

- Pokud zařízení hlásí chybu, opakujte kroky 1-3, dokud párování neproběhne úspěšně.
- CUBE spínací modul může být použit jako časovač nebo dokáže ovládat další automatizované akce jiných chytrých zařízení domácnosti. Nechte se inspirovat v mobilní aplikaci LifeSmart App.

## BALENÍ OBSAHUJE

- 1 CUBE spínací modul
- 1 Uživatelský manuál

## ZÁRUKA

Děkujeme, že jste se rozhodli pro produkt značky LifeSmart. Pro vysokou ochranu vašich práv si prosím pečlivě přečtěte následující obsah: Záruční doba tohoto produktu je jeden rok od data zakoupení nebo delší v případě, že to zákony vaší země vyžadují. Pokud je závada na straně výrobku nebo vznikne během běžného užívání, je v rámci záruční doby možné produkt reklamovat a LifeSmart vám jej zdarma vymění.

## UPOZORNĚNÍ

### Záruka se nevztahuje na následující podmínky:

Pokud se produkt poškodí během instalace, používání či údržby neodpovídající pokynům uvedených v manuálu.

Pokud reklamacce proběhne po uplynutí záruční doby

Pokud má reklamovaný výrobek odstraněný nebo upravený čárový kód

Pokud byla reklamovaná zařízení jakkoli uzpůsobena mimo podmínky LifeSmart (naleznete na webových stránkách LifeSmart)

## UPOZORNĚNÍ

Pokud škodu způsobí uživatel, například použije nevhodné vstupné napětí, užívá jej ve vysoké teplotě, náhodně jej polije či jinak fyzicky poškodí apod.

Pokud škodu způsobí vyšší moc jako například zemětřesení, požár nebo povodeň

Pokud škodu způsobí jakékoli jiné zapříčinění kromě produktu samotného

e-mail uživatelské podpory  
**support@lifefmart.com**  
webové stránky  
**www.ilifefmart.com**



## USTANOVENÍ

LifeSmart je ochrannou známkou společnosti Hangzhou LifeSmart Technology Co.,Ltd. Veškeré ochranné známky, loga a názvy produktů jiných firem v tomto manuálu jsou jejich vlastnictvím. Bez našeho svolení nelze kopírovat nebo v jakékoli formě šířit část nebo celý obsah této příručky. V rámci aktualizace produktu může být obsah příručky časem pozměněn. Naše společnost si vyhrazuje právo na změnu obsahu této příručky bez předchozího upozornění. Tento manuál slouží pouze pro instruktážní účely. V této příručce se snažíme poskytnout přesné informace, nicméně nedokážeme zaručit aktuálnost obsahu. Ustanovení, informace a rady v této příručce uvedené nezaručují jejich neměnnost. Aktualizované příručky jsou volně k dispozici na našich webových stránkách **www.ilifefmart.com** nebo lze kontaktovat náš tým.

## USTANOVENÍ

### Prohlášení o konformitě

LifeSmart prohlašuje, že toto rádiové zařízení je v souladu se směrnici 2014/53/EU. Celé ustanovení je k dispozici na adrese: **http://global.ilifefmart.com/ce/docs**



Poznámka: Toto zařízení může být používáno všemi

### Informace k recyklaci

Tento produkt ani baterii nevyhazujte do běžného odpadu. dodržujte prosím zákony a pokyny k likvidaci, které toto označení vyžaduje.



Manufacturer: Hangzhou LifeSmart Technology Co., Ltd.  
Address: 10-11th Floor, Building A, SUPCON Information, 352 Binkang Road, Binjiang District, Hangzhou, Zhejiang, CHN



Facebook: ilifefmarthome  
Twitter: ilifefmarthome  
Copyright © 2020 LifeSmart Inc. All Rights Reserved. P/N: 88004610 A2