

niceboy®

ORYX M410 GRAVITY

User Manual / Gaming Mouse



CZ

OBSAH BALENÍ

Niceboy ORYX M410 GRAVITY
Uživatelský manuál

SYSTÉMOVÉ POŽADAVKY

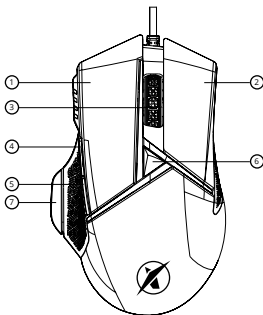
Windows 7/Win8/Win8.1/Win10
30 MB volného místa na disku

PŘEHLED ROZVRŽENÍ

1. Levé tlačítko
2. Pravé tlačítko
3. Scrolovací kolečko
4. Tlačítko vpřed
5. Tlačítko zpět
6. Tlačítko DPI
7. Tlačítko střelby

INSTALACE

Myš po vybalení stačí připojit pomocí USB konektoru do počítače. V případě, že není myš rozpoznána, zkontrolujte aktuálnost USB ovladače ve vašem počítači. Pro více funkcí doporučujeme stáhnout náš software Niceboy ORYX M410 GRAVITY z webové stránky <https://niceboy.cz/podpora/software>



PARAMETRY

Napětí:	DC 5V ±5G, proud: ≤ 100mA
Rozměry:	133 x 87 x 42 mm
Max DPI:	12 000 DPI
DPI MODE:	1000/2000/3000/4000/5000/12000 Hz
Obnovovací frekvence:	1000 Hz
Přídavné závaží:	6 x 5 g
Počet tlačítek:	7
Senzor:	Optický
Zrychlení:	až 40 g
Délka kabelu:	1,5 m
Připojení:	USB

NASTAVENÍ PODSVÍCENÍ

Pro nastavení podsvícení či přidání maker lze využít program Niceboy ORYX M410 GRAVITY, který lze stáhnout na stránkách <https://niceboy.cz/podpora/software>.

ÚDRŽBA A ČISTĚNÍ

Zařízení vyžaduje minimální údržbu, ale přesto doporučujeme jednou měsíčně provádět tyto úkony:

Myš odpojte od počítače a pomocí suchého nebo hadříku navlhčeného v teplé vodě jemně očistěte od nečistot.

K čištění mezer používejte kulaté párátka nebo navlhčené tampóny pro čištění uší. K případnému čištění optiky myši použijte jen suché tampóny do uší jemně odstraňte případné nečistoty, či odfoukněte prachové částičky.

DODATEČNÉ INFORMACE

Nepoužívejte myš na místech s příliš nízkou či vysokou teplotou (0 °C a méně/ 45 °C a více) nebo vlhkostí (20 % a méně/ 90 % a více). Neskladujte myš na místech s příliš nízkou či vysokou teplotou (-20 °C a méně/ 60 °C a více) nebo vlhkostí (90 % a více). Chraňte výrobek před deštěm, vlhkostí a tekutinami. Tento výrobek splňuje veškeré základní požadavky směrnice EU na něj kladené.

INFORMACE PRO UŽIVATELE K LIKVIDACI ELEKTRICKÝCH A ELEKTRONICKÝCH ZAŘÍZENÍ (DOMÁCNOSTI)



Uvedený symbol na výrobku nebo v průvodní dokumentaci znamená, že použité elektrické nebo elektronické výrobky nesmí být likvidovány společně s komunálním odpadem. Za účelem správné likvidace výrobku jej odevzdejte na určených sběrných místech, kde budou přijata zdarma. Správnou likvidací tohoto produktu pomůžete zachovat cenné přírodní zdroje a napomáhá prevenci potenciálních negativních dopadů na životní prostředí a lidské zdraví, což by mohly být důsledky nesprávné likvidace odpadů. Další podrobnosti si vyžádejte od místního úřadu nebo nejbližšího sběrného místa. Při nesprávné likvidaci tohoto druhu odpadu mohou být v

souladu s národními předpisy uděleny pokuty. Informace pro uživatele k likvidaci elektrických a elektronických zařízení

(firemní a podnikové použití).

Za účelem správné likvidace elektrických a elektronických zařízení pro firemní a podnikové použití se obraťte na výrobce nebo dovozce tohoto výrobku. Ten vám poskytne informace o způsobech likvidace výrobku a v závislosti na datu uvedení elektrozařízení na trh vám sdělí, kdo má povinnost financovat likvidaci tohoto elektrozařízení. Informace k likvidaci v ostatních zemích mimo Evropskou unii. Výše uvedený symbol je platný pouze v zemích Evropské unie. Pro správnou likvidaci elektrických a elektronických zařízení si vyžádejte podrobné informace u Vašich úřadů nebo prodejce zařízení.

SK

OBSAH BALENIA

Niceboy ORYX M410 GRAVITY
Používateľský manuál

SYSTÉMOVÉ POŽIADAVKY

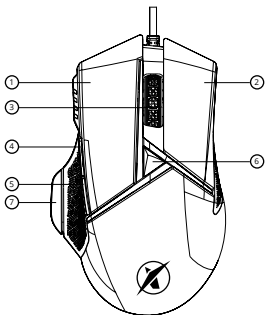
Windows 7/Win8/Win8.1/Win10
30 MB voľného miesta na disku

PREHĽAD ROZVRHNUTIA

1. Ľavé tlačidlo
2. Pravé tlačidlo
3. Rolovacie koliesko
4. Tlačidlo Vpred
5. Tlačidlo Späť
6. Tlačidlo DPI
7. Tlačidlo strelby

INŠTALÁCIA

Myš po vybalení stačí pripojiť pomocou USB konektora do počítača. V prípade, že nie je myš rozpoznaná, skontrolujte aktuálnosť USB ovládače vo vašom počítači. Pre viac funkcií odporúčame stiahnuť náš softvér Niceboy ORYX M410 GRAVITY z webovej stránky <https://niceboy.cz/podpora/software>



PARAMETRE

Napätie:	DC 5V \pm 5G, prúd: \leq 100 mA
Rozmery:	133 \times 87 \times 42 mm
Max DPI:	12 000 DPI
DPI MODE:	1000/2000/3000/4000/5000/12000 Hz
Obnovovacia frekvencia:	1000 Hz
Prídavné závažie:	6 \times 5 g
Počet tlačidiel:	7
Senzor:	Optický
Zrýchlenie:	až 40 g
Dĺžka kábla:	1,5 m
Pripojenie:	USB

NASTAVENIE PODSVIETENIA

Na nastavenie podsvietenia či pridanie makier je možné využiť program Niceboy ORYX M410 GRAVITY, ktorý si je možné stiahnuť na stránkach <https://niceboy.cz/sk/podpora/software>.

ÚDRŽBA A ČISTENIE

Zariadenie vyžaduje minimálnu údržbu, ale napriek tomu odporúčame raz mesačne vykonávať tieto úkony:

Myš odpojte od počítača a pomocou suchej alebo v teplej vode navlhčenej handričky jemne očistite od nečistôt.

Na čistenie medzier používajte okrúhle špáradlo alebo navlhčené tampóny na čistenie uší. Na prípadné čistenie optiky myši použite len suché tampóny do uší, jemne odstráňte prípadné nečistoty či odfúknete prachové čiastočky.

DODATOČNÉ INFORMÁCIE

Nepoužívajte myš na miestach s príliš nízkou či vysokou teplotou (0 °C a menej/45 °C a viac) alebo vlhkosťou (20 % a menej/90 % a viac). Neskladujte myš na miestach s príliš nízkou či vysokou teplotou (-20 °C a menej/ 60 °C a viac) alebo vlhkosťou (90 % a viac). Chráňte výrobok pred dažďom, vlhkosťou a tekutinami. Tento výrobok spĺňa všetky základné požiadavky smerníc EÚ naň kladené.

INFORMÁCIE PRE POUŽÍVATEĽOV K LIKVIDÁCII ELEKTRICKÝCH A ELEKTRONICKÝCH ZARIADENÍ (DOMÁCNOSTI)



Uvedený symbol na výrobku alebo v sprievodnej dokumentácii znamená, že použité elektrické alebo elektronické výrobky sa nesmú likvidovať spolu s komunálnym odpadom. S cieľom správnej likvidácie výrobku ho odovzdajte na určených zberných miestach, kde ho prijímú zadarmo. Správnou likvidáciou tohto produktu pomôžete zachovať cenné prírodné zdroje a prispievate k prevencii potenciálnych negatívnych dopadov na životné prostredie a ľudské zdravie, čo by mohli byť dôsledky nesprávnej likvidácie odpadov. Ďalšie podrobnosti si vyžiadajte od miestneho úradu alebo najbližšieho zberného miesta. Pri nesprávnej likvidácii tohto druhu odpadu sa môžu v súlade s

národnými predpismi udeliť pokuty. Informácie pre používateľov k likvidácii elektrických a elektronických zariadení.

(Firemné a podnikové použitie)

S cieľom správnej likvidácie elektrických a elektronických zariadení pre firemné a podnikové použitie sa obráťte na výrobcu alebo dovozcu tohto výrobku. Ten vám poskytne informácie o spôsoboch likvidácie výrobku a v závislosti od dátumu uvedenia elektrozariadenia na trh vám oznámi, kto má povinnosť financovať likvidáciu tohto elektrozariadenia. Informácie k likvidácii v ostatných krajinách mimo Európskej únie. Vyššie uvedený symbol je platný iba v krajinách Európskej únie. Pre správnu likvidáciu elektrických a elektronických zariadení si vyžiadajte podrobné informácie na vašich úradoch alebo u predajcu zariadenia.

EN

PACKAGE CONTENT

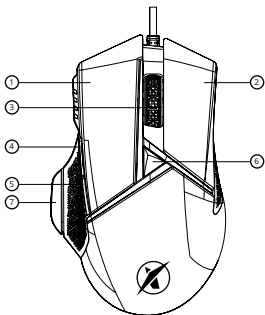
Mouse Niceboy ORYX M410 GRAVITY
Manual

SYSTEM REQUIREMENTS

Windows 7/Win8/Win8.1/Win10
30 MB of free space

OVERVIEW

1. Left button
2. Right button
3. Scrolling wheel
4. Forward
5. Backward
6. Increasing DPI
7. Fire key



CONNECTION

After unpacking, simply connect the mouse to the computer using the USB connector. If the mouse is not recognized, check that the USB driver on your computer is up to date. For more functions, we recommend downloading our software Niceboy ORYX M410 GRAVITY from the website <https://niceboy.cz/podpora/software>

SPECIFICATION

Operating voltage:	DC 5V \pm 5G, operating current: \leq 100mA
Dimension:	133 x 87 x 42 mm
Max DPI:	12 000 DPI
DPI MODE:	1000/2000/3000/4000/5000/12000 Hz
Polling rate:	1000 Hz
Additional irons:	6 x 5 g
Key number:	7
Sensor:	Optical
Acceleration:	up to 40 g
Cord lenght:	1,5 m
Conectivity:	USB

BACKLIGHT SETTING

To adjust the backlight or to add macros we recommend you to download the Niceboy ORYX M410 GRAVITY software. The software is available on the websites <https://niceboy.cz/podpora/software>.

MAINTENANCE AND CLEANING

The device requires minimal maintenance, but we recommend that you perform the following tasks once a month:

Disconnect the mouse from the computer and use a dry or damp cloth in warm water to clean it from the dirt.

Use a round toothbrush or dampened ear swabs to clean the gaps. To clean the mouse optic use only dry ear swabs to gently remove any dirt or the dust particles.

ADDITIONAL INFORMATION

Do not use the mouse in places with too low or high temperatures (0 °C or less / 45 °C or more) or humidity (20% and less / 90% or more). Do not store the mouse in places with too low or high temperature (-20 °C or less / 60 °C or more) or humidity (90% or more). Protect the product from rain, moisture and liquids. This product meets all the basic requirements of EU directives imposed on it.

USER INFORMATION FOR DISPOSING ELECTRICAL AND ELECTRONIC DEVICES (HOME USE)



This symbol located on a product or in the product's original documentation means that the used electrical or electronic products may not be disposed together with the communal waste. In order to dispose of these products correctly, take them to a designated collection site, where they will be accepted for free. By disposing of a product in this way, you are helping to protect precious natural resources and helping to prevent any potential negative impacts on the environment and human health, which could be the result of incorrect waste disposal.

You may receive more detailed information from your local authority or nearest collection site. According to national regulations, fines may also be given out to anyone who disposes of this type of waste incorrectly. User information for disposing electrical and electronic devices.

(Business and corporate use)

In order to correctly dispose of electrical and electronic devices for business and corporate use, refer to the product's manufacturer or importer. They will provide you with information regarding all disposal methods and, according to the date stated on the electrical or electronic device on the market, they will tell you who is responsible for financing the disposal of this electrical or electronic device. Information regarding disposal processes in other countries outside the EU. The symbol displayed above is only valid for countries within the European Union. For the correct disposal of electrical and electronic devices, request the relevant information from your local authorities or the device seller.

DE

DIE PACKUNG ENTHÄLT

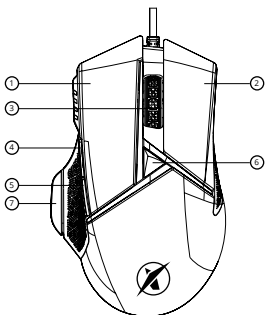
Niceboy ORYX M410 GRAVITY
Gebrauchsanleitung

SYSTEMANFORDERUNGEN

Windows 7/Win8/Win8.1/Win10
30 MB freier Speicherplatz

ÜBERSICHT ÜBER DIE ANORDNUNG

1. Linke Taste
2. Rechte Taste
3. Scrollrad
4. Taste vor
5. Taste zurück
6. Taste DPI
7. Aufnahmetaste



INSTALLATION

Nach dem Auspacken schließen Sie die Maus einfach über den USB-Anschluss an den Computer an. Wenn die Maus nicht erkannt wird, überprüfen Sie, ob der USB-Treiber auf Ihrem Computer aktuell ist. Für weitere Funktionen empfehlen wir den Download unserer Software Niceboy ORYX M410 GRAVITY von der Website <https://niceboy.cz/podpora/software>

PARAMETER

Spannung:	DC 5 V \pm 5 G, Strom: \leq 100mA
Maße:	133 x 87 x 42 mm
Max. DPI:	12 000 DPI
DPI MODE:	1000/2000/3000/4000/5000/12000 Hz
Erneuerung der Frequenz:	1000 Hz
Zusätzliche Gewichte:	6 x 5 g
Anzahl der Tasten:	7
Sensor:	Optisch
Beschleunigung:	bis 40 G
Kabellänge:	1,5 m
Anschluss:	USB

EINSTELLEN DER BELEUCHTUNG

Für die Einstellung der Beleuchtung oder das Hinzufügen von Makros kann das Programm Niceboy ORYX M410 GRAVITY genutzt werden, das auf den Seiten <https://niceboy.cz/de/podpora/software> heruntergeladen werden kann.

WARTUNG UND REINIGUNG

Das Gerät braucht nur minimale Wartung, wir empfehlen aber dennoch einmal monatlich die folgenden Schritte durchzuführen:

Trennen Sie die Maus vom Computer und wischen Sie Verschmutzungen mit einem trockenen oder einem in warmem Wasser angefeuchteten Lappen sanft ab.

Zur Reinigung der Zwischenräume empfehlen wir einen runden Zahnstocher oder angefeuchtete Ohrstäbchen.

Verwenden Sie zu einer eventuellen Reinigung der Optik der Maus nur Ohrstäbchen, mit denen Sie eventuellen Schmutz vorsichtig entfernen, oder blasen Sie Staubteilchen weg.

ZUSÄTZLICHE INFORMATIONEN:

Die Maus nicht an Orten mit zu niedriger oder zu hoher Temperatur (0 °C und weniger / 45 °C und mehr) oder zu niedriger oder zu hoher Luftfeuchtigkeit (20 % und weniger / 90 % und mehr) verwenden. Die Maus nicht an Orten mit zu niedriger oder zu hoher Temperatur (-20 °C und weniger / 60 °C und mehr) oder zu hoher Luftfeuchtigkeit (90 % und mehr) lagern. Das Produkt vor Regen, Feuchtigkeit und Flüssigkeiten schützen. Dieses Produkt erfüllt alle grundlegenden Anforderungen der einschlägigen EU-Richtlinien.

VERBRAUCHERINFORMATIONEN ZUR ENTSORGUNG ELEKTRISCHER UND ELEKTRONISCHER GERÄTE (HAUSHALTE)



Das auf dem Produkt oder in den Begleitunterlagen aufgeführte Symbol bedeutet, dass gebrauchte elektrische oder elektronische Produkte nicht zusammen mit dem Hausmüll entsorgt werden dürfen. Geben Sie das Produkt an den festgelegten Sammelstellen ab, wo es kostenlos angenommen wird, damit es richtig entsorgt wird. Durch die richtige Entsorgung dieses Produkts helfen Sie dabei, wichtige natürliche Ressourcen zu bewahren und potentiellen negativen Auswirkungen auf die Umwelt und die menschliche Gesundheit, die infolge falscher Abfallentsorgung entstehen können, vorzubeugen. Weitere Details können Sie bei Ihrer örtlichen Behörde

oder bei der nächsten Sammelstelle erfahren. Bei falscher Entsorgung dieser Abfallart können in Einklang mit den nationalen Vorschriften Strafen auferlegt werden. Verbraucherinformationen zur Entsorgung elektrischer und elektronischer Geräte.

(Kommerzielle Nutzung – Firmen, Betriebe)

Zwecks der richtigen Entsorgung elektrischer und elektronischer Geräte, die in Firmen und Betrieben genutzt werden, wenden Sie sich an den Hersteller oder den Importeur dieses Produkts. Dieser wird Sie über die Arten der Entsorgung des Produkts informieren und Ihnen in Abhängigkeit vom Datum der Markteinführung des Elektrogerätes mitteilen, wer verpflichtet ist, die Entsorgung dieses Elektrogeräts zu bezahlen. Informationen zur Entsorgung in anderen Ländern außerhalb der Europäischen Union. Das oben aufgeführte Symbol gilt nur in den Ländern der Europäischen Union. Holen Sie für die richtige Entsorgung elektrischer und elektronischer Geräte detaillierte Informationen bei Ihren Behörden oder beim Verkäufer des Geräts ein.

HU

A CSOMAGOLÁS TARTALMA

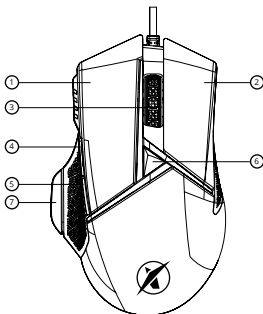
Niceboy ORYX M410 GRAVITY
Használati útmutató

RENDSZERKÖVETELMÉNYEK

Windows Windows 7/Win8/Win8.1/Win10
30 MB szabad merevlemez-terület

ELRENDEZÉS ÁTTEKINTÉSE

1. Bal gomb
2. Jobb gomb
3. Görgető gomb
4. Előre gomb
5. Vissza gomb
6. DPI gomb
7. Fényképezés gomb



TELEPÍTÉS

Kicsomagolás után egyszerűen csatlakoztassa az egeret a számítógéphez az USB-csatlakozó segítségével. Ha az egeret nem ismeri fel, ellenőrizze, hogy a számítógép USB-illesztőprogramja naprakész-e. További funkciókhoz javasoljuk a Niceboy ORYX M410 GRAVITY szoftver letöltését a <https://niceboy.cz/podpora/software> webhelyről.

MŰSZAKI ADATOK

Feszültség:	DC 5V ±5G, áram: ≤ 100mA
Méretek:	133 x 87 x 42 mm
Max DPI:	12 000 DPI
DPI MODE:	1000/2000/3000/4000/5000/12000 Hz
Frissítési gyakoriság:	1000 Hz
Kiegészítő súly:	6 x 5 g
Gombok száma:	7
Érzékelő:	Optikai
Gyorsulás:	akár 40 g
Kábelhossz:	1,5 m
Csatlakozás:	USB

HÁTTÉRVILÁGÍTÁS BEÁLLÍTÁSA

A háttérvilágítás beállításához vagy makrók hozzáadásához vegye igénybe a Niceboy ORYX M410 GRAVITY programot, amely a <https://niceboy.cz/hu/podpora/software> oldalról tölthető le.

KARBANTARTÁS ÉS TISZTÍTÁS

Az eszköz csupán minimális karbantartást igényel, ennek ellenére ajánlott havonta egyszer elvégezni a következő műveleteket:

Húzza ki az egeret a számítógépből, majd finoman törölgesse meg száraz vagy meleg vízzel benedvesített törlőruhával.

A rések megtisztításához használjon kerek fogpiszkálót vagy nedves fültisztító pálcikát.

A egér optikájának esetleges megtisztításához csak száraz fültisztító pálcikát használjon. Óvatosan távolítsa el a szennyeződések, vagy fújja ki a por részecskéket.

KIEGÉSZÍTŐ INFORMÁCIÓK:

Ne használja az egeret túl alacsony vagy magas hőmérsékletű (0 ° C és / 45 ° C felett) vagy nedvességtartalmú (20% és alacsonyabb / 90% és magasabb) helyeken. Ne tárolja az egeret túl alacsony vagy magas hőmérsékletű (-20 ° C vagy alacsonyabb / 60 ° C vagy több) vagy páratartalmú (90% vagy több) helyen. Óvja a terméket esőtől, nedvességtől és folyadékoktól. Ez a termék megfelel a rá kirótt EU-irányelvek összes alapvető követelményének.

ELEKTROMOS ÉS ELEKTRONIKUS KÉSZÜLÉKEK MEGSEMISÍTÉSÉRE VONATKOZÓ FELHASZNÁLÓI TÁJÉKOZTATÓ (HÁZTARTÁSOK)



A terméken vagy a kísérődokumentumokban feltüntetett szimbólum azt jelenti, hogy a használt elektromos vagy elektronikus termékeket tilos háztartási hulladékként megsemmisíteni. Megfelelő ártalmatlanítása céljával a terméket térítésmentesen adja le a célra kijelölt gyűjtőhelyen. A termék előírás szerű megsemmisítésével értékes természeti forrásokat óvhat meg, és megelőzheti a nem megfelelő hulladékkezelés környezetre, valamint az emberi egészségre potenciálisan kifejtett negatív hatásait. További tájékoztatást az illetékes önkormányzati szervektől, vagy a legközelebbi gyűjtőhelyen kérhet. Az ilyen típusú hulladékok nem megfelelő ártalmatlanítása esetén a

nemzeti jogszabályokkal összhangban bírságok kivetésére kerülhet sor. Elektromos és elektronikus berendezések megsemmisítésére vonatkozó felhasználói tájékoztató

(Vállalati és kereskedelmi célú felhasználás)

A vállalati és kereskedelmi céllal használt elektromos és elektronikus berendezések megfelelő ártalmatlanításához vegye fel a kapcsolatot a termék gyártójával vagy importőrével. Ő tájékoztatni fogja az elektromos készülék ártalmatlanításának forgalomba hozatali időpontól függő megfelelő módjáról, valamint arról, hogy ki köteles az elektromos készülék ártalmatlanítását finanszírozni. Tájékoztatás Európai Unión kívüli más országokban végzett ártalmatlanításról. A fenti szimbólum kizárólag az Európai Unió tagállamaiban érvényes. Az elektromos és elektronikus készülékek helyes megsemmisítése tárgyában kérjen részletes tájékoztatást az illetékes szervektől vagy a termék forgalmazójától.

HR

PAKIRANJE SADRŽI

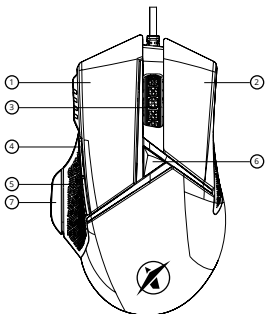
Niceboy ORYX M410 GRAVITY
Upute za upotrebu

SISTEMSKI PREDUVJETI

Windows 7/Win8/Win8.1/Win10
30 MB slobodnog mjesta na disku

PREGLED RASPOREDA

1. Lijeva tipka
2. Desna tipka
3. Kotačić za skrolanje
4. Tipka naprijed
5. Tipka natrag
6. Tipka DPI
7. Gumb za snimanje



INSTALACIJA

Nakon raspakiranja, jednostavno spojite miš s računalom pomoću USB konektora. Ako miš nije prepoznat, provjerite je li USB upravljački program na vašem računalu ažuriran. Za više funkcija preporučujemo preuzimanje softvera Niceboy ORYX M410 GRAVITY s web stranice <https://niceboy.cz/podpora/software>

PARAMETRI

Napon:	DC 5V \pm 5G, struja: \leq 100mA
Dimenzije:	133 x 87 x 42 mm
Maks. DPI:	12 000 DPI
DPI MODE:	1000/2000/3000/4000/5000/12000 Hz
Frekvencija obnove:	1000 Hz
Dodatni tegovi:	6 x 5 g
Broj tipki:	7
Senzor:	Optički
Ubrzanje:	do 40 g
Duljina kabela:	1,5 m
Priključak:	USB

PODEŠAVANJE POZADINSKOG SVJETLA

Za podešavanje pozadinskog svjetla ili dodavanje makronaredbe možete upotrijebiti program Niceboy ORYX M410 GRAVITY, koji se može preuzeti na stranici <https://niceboy.cz/hr/podpora/software>.

ODRŽAVANJE I ČIŠĆENJE

Uređaj zahtijeva minimalno održavanje, međutim i tako preporučujemo jedanput mjesečno izvesti slijedeće radnje:

Odvojite miš od računala i pomoću suhe krpe ili krpe navlažene toplom vodom oprezno očistite nečistoće.

Za čišćenje šupljina upotrijebite okruglu čačkalicu ili navlažene štapiće za čišćenje ušiju.

Za eventualno čišćenje optike miša upotrijebite samo suhe štapiće za uši – oprezno uklonite eventualne nečistoće ili otpuhajte čestice prašine.

DODATNE INFORMACIJE

Ne upotrebljavati miš na mjestima s preniskom ili previsokom temperaturom (0 °C i manje/ 45 °C i više) ili vlagom (20 % i manje / 90 % i više). Ne čuvati miš na mjestima s preniskom ili previsokom temperaturom (-20 °C i manje/ 60 °C i više) ili vlagom (90 % i više). Čuvati proizvod od kiše, vlage i tekućina. Ovaj proizvod ispunjava sve temeljne uvjete direktiva EU koje se na njega odnose.

INFORMACIJE ZA KORISNIKA O NAČINU ZBRINJAVANJA ELEKTRIČNIH I ELEKTRONSKIH UREĐAJA (DOMĆINSTVA)



Simbol naveden na proizvodu ili u popratnoj dokumentaciji znači da je zabranjeno odlagati električne ili elektroničke proizvode zajedno s komunalnim otpadom. Pobrinite se za pravilnu likvidaciju otpada: dotrajali proizvod predajte besplatno u ovlašteni centar za skupljanje otpada. Propisnom likvidacijom dotrajalog proizvoda ćete doprinijeti očuvanju skupocjenih prirodnih izvora te prevenciji negativnih utjecaja na okoliš i ljudsko zdravlje zbog nepravilne likvidacije otpada. Za više informacija obratite se nadležnom lokalnom uredu ili mjestu zbrinjavanja. Nepravilno zbrinjavanje ove vrste otpada kažnjava se sukladno nacionalnim propisima. Informacije za korisnika o načinu zbrinjavanja električnih i elektronskih uređaja

(Poslovna uporaba)

Vezano za pravilno zbrinjavanje dotrajale električne/elektronske opreme za poslovnu upotrebu i upotrebu u tvorničkim pogonima obratite se proizvođaču ili uvozniku ovog proizvoda. Proizvođač će Vam pružiti informacije o načinu zbrinjavanja proizvoda i obavijestit će vas o tome tko je dužan osigurati zbrinjavanje ovog električnog uređaja ovisno o datumu uvođenja proizvoda na tržište. Informacije o zbrinjavanju dotrajalog proizvoda u ostalim zemljama (izvan EU). Gore navedeni simbol važi samo u Europskoj uniji. Za više informacija o pravilnom zbrinjavanju električnih i elektronskih uređaja se obratite prodavatelju ili dobavljaču.

PL

OPAKOWANIE ZAWIERA

Niceboy ORYX M410 GRAVITY
Podręcznik użytkownika

WYMAGANIA SYSTEMOWE

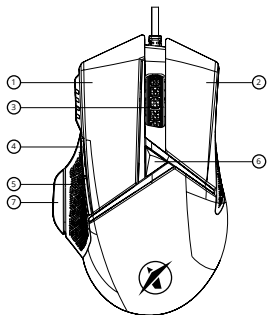
Windows Windows 7/Win8/Win8.1/Win10
30 MB wolnego miejsca na dysku

UKŁAD MYSZKI

1. Lewy przycisk
2. Prawy przycisk
3. Kółko do przewijania
4. Przycisk do przodu
5. Przycisk do tyłu
6. Przycisk DPI
7. Przycisk strzelania

INSTALACJA

Po rozpakowaniu wystarczy podłączyć myszkę do komputera za pomocą złącza USB. Jeśli mysz nie zostanie rozpoznana, sprawdź, czy sterownik USB w komputerze jest aktualny. Aby uzyskać więcej funkcji, zalecamy pobranie naszego oprogramowania Niceboy ORYX M410 GRAVITY ze strony <https://niceboy.cz/podpora/software>



PARAMETRY

Napięcie:	DC 5V ±5G, prąd: ≤ 100 mA
Wymiary:	133 x 87 x 42 mm
Maks. DPI:	12 000 DPI
DPI MODE:	1000/2000/3000/4000/5000/12000 Hz
Częstotliwość odświeżania:	1000 Hz
Dodatkowe odważniki:	6 x 5 g
Ilość przycisków:	7
Sensor:	Optyczny
Akceleracja:	aż 40 g
Długość kabla:	1,5 m
Podłączenie:	USB

USTAWIENIE PODŚWIETLENIA

W celu ustawienia podświetlenia lub dodania makr można skorzystać z programu Niceboy ORYX M410 GRAVITY, który jest do dyspozycji na stronie <https://niceboy.cz/pl/podpora/software>.

CZYSZCZENIE I KONSERWACJA

Urządzenie wymaga minimalnej konserwacji, mimo to jednak zalecamy przeprowadzanie co miesiąc następujących czynności:

Odłączyć myszkę od komputera i delikatnie pozbawić ją zanieczyszczeń za pomocą szmatki suchej lub zwilżonej ciepłą wodą.

Do oczyszczenia szczelin użyć okrągłej wykałaczki lub zwilżonych tamponów do uszu.

Do ewentualnego oczyszczenia soczewki myszki użyć tylko suchych tamponów do uszu i delikatnie usunąć ewentualne zanieczyszczenia, albo zdmuchnąć cząsteczki kurzu.

DODATKOWE INFORMACJE:

Nie używaj myszki w miejscach o zbyt niskiej lub wysokiej temperaturze (0 °C i mniej / 45 °C i więcej) albo wilgotności (20% i mniej / 90% i więcej). Nie przechowuj myszki w miejscach o zbyt niskiej lub wysokiej temperaturze (-20 °C i mniej / 60 °C i więcej) albo wilgotności (90% i więcej). Produkt należy chronić przed deszczem, wilgocią i cieczami. Produkt spełnia wszystkie podstawowe wymagania stawiane wobec niego przez dyrektywę UE.

INFORMACJA DLA UŻYTKOWNIKÓW DOTYCZĄCA UTYLIZACJI SPRZĘTU ELEKTRYCZNEGO I ELEKTRONICZNEGO (GOSPODARSTWA DOMOWE)



Symbol widniejący na produkcie albo w dokumentacji towarzyszącej oznacza, że zużytego sprzętu elektrycznego lub elektronicznego nie wolno likwidować wraz z odpadami komunalnymi. W celu prawidłowej utylizacji sprzętu należy oddać go w wyznaczonym punkcie zbiórki, gdzie zostanie on odebrany bezpłatnie. Prawidłowa utylizacja produktu pomaga zachować cenne zasoby naturalne i wspiera procesy zapobiegania potencjalnym ujemnym skutkom wobec środowiska i zdrowia człowieka, jakie mogłyby mieć miejsce w przypadku nieprawidłowej utylizacji odpadów. Po więcej informacji należy zwrócić się do lokalnego urzędu lub najbliższego punktu zbiórki. Nieprawidłowa utylizacja odpadów tego rodzaju może skutkować

nałożeniem kar pieniężnych zgodnie z przepisami danego kraju. Informacje dla użytkowników dotyczące utylizacji sprzętu elektrycznego i elektronicznego.

(Firmy i przedsiębiorstwa)

W celu prawidłowej utylizacji sprzętu elektrycznego i elektronicznego używanego przez firmy i przedsiębiorstwa należy zwrócić się do producenta lub importera produktu. Udzieli on informacji na temat sposobów utylizacji produktu, a w zależności od daty wprowadzenia urządzenia elektrycznego do obrotu, poinformuje, na kim ciąży obowiązek finansowania utylizacji urządzenia elektrycznego. Informacje dotyczące utylizacji w pozostałych krajach, poza Unią Europejską. Powyższy symbol obowiązuje tylko w krajach Unii Europejskiej. Aby uzyskać szczegółowe informacje dotyczące utylizacji sprzętu elektrycznego i elektronicznego, należy zwrócić się do odpowiednich urzędów w Państwa kraju albo do sprzedawcy sprzętu.

SL

EMBALAŽA VSEBUJE

Niceboy ORYX M410 GRAVITY
Uporabniški priročnik

SISTEMSKE ZAHTEVE

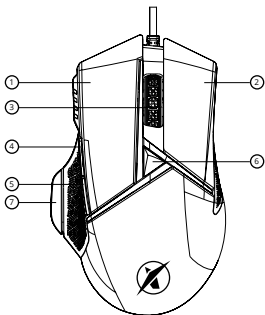
Windows 7/Win8/Win8.1/Win10
30 MB prostega mesta na disku

PREGLED RAZPOREDITVE

1. Levi gumb
2. Desni gumb
3. Koleček
4. Gumb naprej
5. Gumb nazaj
6. Gumb za DPI
7. Gumb za streljanje

NAMESTITEV

Myš po vybalení stačí pripojiť pomocou USB konektora do počítača. V prípade, že nie je myš rozpoznaná, skontrolujte aktuálnosť USB ovládača vo vašom počítači. Pre viac funkcií odporúčame stiahnuť náš softvér Niceboy ORYX M410 GRAVITY z webovej stránky <https://niceboy.cz/podpora/software>



PARAMETRI

Napetost:	DC 5V \pm 5G, tok: \leq 100mA
Dimenzije:	133 x 87 x 42 mm
Maks. DPI:	12 000 DPI
DPI MODE:	1000/2000/3000/4000/5000/12000 Hz
Frekvenca osveževanja:	1000 Hz
Dodana obtežitev:	6 x 5 g
Število tipk:	7
Senzor:	Optični
Pospešek:	do 40 g
Dolžina kabla:	1,5 m
Povezava:	USB

NASTAVITVE OSVETLITVE

Za nastavitve osvetlitve in dodajanje makro ukazov lahko uporabite program Niceboy ORYX M410 GRAVITY, ki ga lahko prenesete na straneh <https://niceboy.cz/sl/podpora/software>.

VZDRŽEVANJE IN ČIŠČENJE

Naprava zahteva minimalno vzdrževanje, kljub temu priporočamo, da enkrat mesečno izvedete naslednje:

Miško odklopite od računalnika in s pomočjo suhe ali s toplo vodo navlažene krpe rahlo očistite umazanijo.

Za čiščenje vrzeli uporabljajte okrogel zobotrebec ali navlažene palčke za čiščenje ušes.

Za morebitno čiščenje optike miške uporabite le suhe palčke za ušesa in nežno odstranite morebitno umazanijo ali razpihajte prašne delce.

DODATNE INFORMACIJE

Miške ne uporabljajte na mestih s prenizko ali previsoko temperaturo (0 °C in manj/ 45 °C in več) oziroma vlago (20 % in manj/ 90 % in več). Miške ne shranjujte na mestih s prenizko ali previsoko temperaturo (-20 °C in manj/60 °C in več) oziroma vlago (90 % in več). Izdelek zaščitite pred dežjem, vlago in tekočinami. Ta izdelek izpolnjuje vse osnovne zahteve direktiv EU, ki zanj veljajo.

INFORMACIJE ZA UPORABNIKE GLEDE ODSTRANJEVANJA ELEKTRIČNE IN ELEKTRONSKE OPREME (GOSPODINJSTVA)



Simbol, naveden na izdelku ali v spremni dokumentaciji, pomeni, da se rabljenih električnih ali elektronskih izdelkov ne sme odstranjevati skupaj z gospodinjskimi odpadki. Za pravilno odstranjevanje izdelka ga oddajte na določenih zbirnih mestih, kjer bo brezplačno sprejet. Pravilno odstranjevanje izdelka pomaga ohraniti dragocene naravne vire in pomaga pri preprečevanju morebitnih negativnih vplivov na okolje in človekovo zdravje, kar bi lahko bile posledice nepravilnega odstranjevanja odpadkov. Za podrobne informacije se obrnite na lokalne oblasti ali najbližje zbirno mesto. Pri nepravilnem odstranjevanju te vrste odpadkov se v skladu z nacionalnimi predpisi naložijo globe. Informacije za uporabnike glede odstranjevanja električne in elektronske opreme.

(Podjetniška in poslovna uporaba)

Za pravilno odstranjevanje električne in elektronske opreme za podjetniško in poslovno uporabo se obrnite na proizvajalca ali uvoznika izdelka. Ta vam posreduje informacije o načinih odstranjevanja izdelka in vam v odvisnosti od datuma, ko je bila električna oprema dana na trg, sporoči, kdo je dolžen financirati odstranjevanje električne naprave. Informacije za odstranjevanje v drugih državah zunaj Evropske unije. Zgoraj navedeni simbol velja samo v državah Evropske unije. Za pravilno odstranjevanje električne in elektronske opreme zahtevajte podrobne informacije pri vaših uradih ali pri prodajalcu naprave.

RO

CONȚINUTUL PACHETULUI

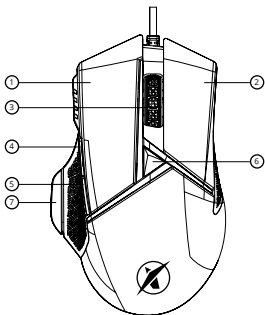
Mouse Niceboy ORYX M410 GRAVITY
Manual

CERINȚE DE SISTEM

Windows 7/Win8/Win8.1/Win10
30 MB spațiu liber

PREZENTARE GENERALĂ

1. Butonul stânga
2. Butonul dreapta
3. Rotiță de derulare
4. Înainte
5. Înapoi
6. Butonul DPI
7. Buton de fotografiere



CONECTARE

După despachetare, pur și simplu conectați mouse-ul la computer folosind conectorul USB. Dacă mouse-ul nu este recunoscut, verificați dacă driverul USB de pe computer este actualizat. Pentru mai multe funcții, vă recomandăm să descărcați software-ul nostru Niceboy ORYX M410 GRAVITY de pe site-ul <https://niceboy.cz/podpora/software>

SPECIFICAȚIE

Tensiunea de funcționare:	5V c.c. ± 5G, curent de funcționare: ≤ 100mA
Dimensiune:	133 x 87 x 42 mm
DPI maxim:	12 000 DPI
MOD DPI:	1000/2000/3000/4000/5000/12000 Hz
Rata de transfer:	1000 Hz
Greutăți suplimentare:	6 x 5 g
Număr de taste:	7
Senzor:	Optic
Accelerare:	până la 40 g
Lungimea cablului:	1,5 m
Conectivitate:	USB

SETARE ILUMINARE DE FUNDAL

Pentru a regla lumina de fundal sau pentru a adăuga macrocomenzi, vă recomandăm să descărcați software-ul Niceboy ORYX M410 GRAVITY. Software-ul este disponibil pe site-urile web <https://niceboy.cz/podpora/>.

ÎNȚREȚINERE ȘI CURĂȚARE

Dispozitivul necesită o întreținere minimă, dar vă recomandăm să efectuați următoarele sarcini o dată pe lună:

Deconectați mouse-ul de la computer și folosiți o cârpă uscată sau umezită în apă caldă pentru a-l curăța de murdărie.

Folosiți o periuță de dinți rotundă sau tampoane de urechi umezite pentru a curăța spațiile libere.

Pentru a curăța elementele optice ale mouse-ului, utilizați doar tampoane uscate pentru urechi pentru a îndepărta delicat orice murdărie sau particulele de praf.

INFORMAȚII PENTRU UTILIZATORI PRIVIND LICHIDAREA ECHIPAMENTELOR ELECTRICE ȘI ELECTRONICE (GOSPODĂRII)



Simbolul prezentat pe produs sau din documentația însoțitoare înseamnă că produsele electrice și electronice uzate nu trebuie aruncate împreună cu celelalte deșeuri menajere. Pentru lichidarea corectă predați-l la centrele de colectare, unde vor fi primite gratuit. Prin lichidarea corectă a acestui produs ajutați la conservarea resurselor naturale valoroase și la prevenirea potențialelor efecte negative asupra mediului și sănătății umane, care ar fi fost rezultatul unei lichidări necorespunzătoare. Contactați autoritățile locale sau cel mai apropiat punct de colectare pentru detalii suplimentare. Lichidarea necorespunzătoare a acestui tip de deșeu poate fi amendată în

acord cu reglementările naționale. Informații pentru utilizatori privind lichidarea echipamentelor electrice și electronice.

(Utilizarea în firme și comercială)

Pentru lichidarea corespunzătoare a produselor electrice și electronice pentru utilizatorii din firme și comerciali adresați-vă la producător sau importatorul acestui produs. El vă va oferi informații despre cum să lichidați produsul și, în funcție de data introducerii echipamentelor electrice pe piață, cine va fi obligat să finanțeze lichidarea acestor echipamente electrice. Informații privind lichidarea în alte țări din afara Uniunii Europene. Simbolul de mai sus este valabil numai în țările Uniunii Europene. Pentru eliminarea echipamentelor electrice și electronice, adresați-vă autorităților sau distribuitorului de echipamente pentru informații detaliate.

RU

УПАКОВКА СОДЕРЖИТ

Niceboy ORYX M410 GRAVITY
Руководство пользователя

ТРЕБОВАНИЯ К СИСТЕМЕ

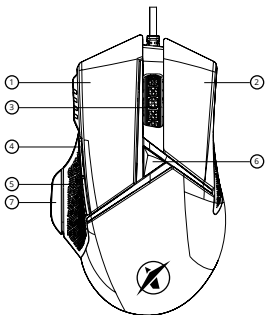
Windows 7/Win8/Win8.1/Win10
30 МБ свободного места на диске

ОБЗОР РАСКЛАДКИ

1. Левая кнопка
2. Правая кнопка
3. Кнопка прокрутки
4. Кнопка „Вперед“
5. Кнопка „Назад“
6. Кнопка DPI
7. Кнопка съемки

УСТАНОВКА

После распаковки просто подключите мышь к компьютеру через USB-разъем. Если мышь не распознается, убедитесь, что на вашем компьютере установлена последняя версия драйвера USB. Для получения дополнительных функций мы рекомендуем загрузить нашу программу Niceboy ORYX M410 GRAVITY с веб-сайта <https://niceboy.cz/podpora/software>.



ПАРАМЕТРЫ

Напряжение питания:	5 В пост. тока ± 5 %, сила тока: ≤ 100 мА
Размеры:	133 x 87 x 42 мм
Макс. разрешение:	12 000 точек на дюйм
РЕЖИМ РАЗРЕШЕНИЯ:	1000/2000/3000/4000/5000/12000 Гц
Частота обновления:	1000 Гц
Дополнительный груз:	6 x 5 г
Кол-во кнопок:	7
Датчик:	Оптический
Ускорение:	до 40 г
Длина кабеля:	1,5 м
Подключение:	USB

НАСТРОЙКА ПОДСВЕТКИ

Для настройки подсветки или добавления макросов Вы можете воспользоваться программой Niceboy ORYX M410 GRAVITY, которую можно скачать с сайта <https://niceboy.cz/podpora/software>.

УХОД И ЧИСТКА

Устройство требует минимального ухода, но несмотря на это, рекомендуем один раз в месяц проводить следующее:

Отсоедините мышь от компьютера и с помощью сухой или слегка смоченной в теплой воде ветошью бережно очистите ее от загрязнений.

Для чистки зазоров используйте круглую зубочистку или увлажненные тампоны для чистки ушей.

Для чистки оптики используйте только сухие тампоны для чистки ушей - осторожно удалите возможные загрязнения или сдуйте частицы пыли.

ДОПОЛНИТЕЛЬНАЯ ИНФОРМАЦИЯ:

Не пользуйтесь мышью в местах со слишком низкой или высокой температурой (0 °C и ниже / 45 °C и выше) или влажностью (20 % и менее / 90 % и более). Не храните мышь в местах со слишком низкой или высокой температурой (-20 °C и ниже / 60 °C и выше) или влажностью (90 % и более). Оберегайте изделие от дождя, влажности и попадания жидкостей. Это изделие удовлетворяет всем предъявляемым к нему основным требованиям директив ЕС.

ИНФОРМАЦИЯ ДЛЯ ПОЛЬЗОВАТЕЛЕЙ ПО УТИЛИЗАЦИИ ЭЛЕКТРИЧЕСКОГО И ЭЛЕКТРОННОГО ОБОРУДОВАНИЯ (ДЛЯ ЧАСТНЫХ ПОЛЬЗОВАТЕЛЕЙ)



Такой знак на изделии или в сопровождающей документации означает, что по окончании срока службы электрические и электронные изделия не могут быть утилизированы вместе с бытовыми отходами. Их необходимо сдать в специальные пункты по утилизации, куда они принимаются бесплатно. Обеспечив правильную утилизацию такого изделия, Вы поможете сохранить ценные природные ресурсы и предотвратить возможные негативные последствия для окружающей среды и здоровья людей, которые могут быть вызваны неправильным обращением с отходами. Свяжитесь с местными властями или

ближайшим пунктом сбора отходов для получения дополнительной информации. Неправильная утилизация этого типа отходов может повлечь за собой штрафные санкции в соответствии с национальными правовыми нормами.

ИНФОРМАЦИЯ ДЛЯ ПОЛЬЗОВАТЕЛЕЙ ПО УТИЛИЗАЦИИ ЭЛЕКТРИЧЕСКОГО И ЭЛЕКТРОННОГО ОБОРУДОВАНИЯ (ДЛЯ ЮРИДИЧЕСКИХ ЛИЦ И ПРОМЫШЛЕННЫХ ПРЕДПРИЯТИЙ)

С целью правильной утилизации электрического и электронного оборудования в рамках корпоративного и промышленного использования обратитесь к производителю или импортеру оборудования, который предоставит Вам информацию о том, как утилизировать данное изделие, и, в зависимости от даты его размещения на рынке, сообщит, кто обязан финансировать утилизацию этого электрического оборудования. Информация об утилизации в других странах за пределами Европейского союза. Указанный выше знак действует только в странах Европейского союза. Для правильной утилизации электрического и электронного оборудования запросите подробную информацию у Ваших властей или у продавца оборудования.

niceboy®

Importer to EU: RTB media s.r.o., Pretlucka 16,
Prague 10, 100 00, Czech Republic, ID: 294 16 876
Made in China.

RoHS **CE**   