说明书SIZE:60x95mm 105克铜板纸 四色印刷

UMAX

Děkujeme Vám za zakoupení chytrých hodinek *UMAX U-Band P1 GPS.* Hodinky se skvělým designem a snadným ovládáním, které nejen motivují k pohybu, ale v přehledné aplikaci ukazují kromě aktivit také kvalitu spánku včetně přehledné historie. Kromě velkého barevného displeje ovládaného pouhým dotykem oceníte mnoho dalších funkcí jako je upozornění na příchozí hovor, textovou zprávu nebo informace ze sociálních sítí jako je Facebook, Twitter, WhatsApp apod.

Měření tepové frekvence 24 hodin
U-Band P1 GPS měří v malých intervalech 24 hodin denně tepovou frekvenci díky fotoelektrickému senzoru v kombinaci s propracovaným a přesný algoritmem a poskytuje tak přesné údaje o kontinuální tepové frekvenci, abyste měli informace o rozsahu tepové frekvence během dne a během cvičení.

Jednorázová sportovní aktivita
Náramek také nabízí měření časově omezené konkrétní aktivity jako je cvičení, běh, jízda na kole, badminton, basketbal a další. Díky vestavěné GPS lze následně v aplikaci na telefonu sledovat trasu na mapě při sportovní aktivitě.

Měření pohybových aktivit během dne
Ať jste kdekoli, vestavěný senzor zaznamenává kroky, vzdálenost, čas aktivit a spálené kalorie. Pokud si nastavíte funkci upozornění na dlouhé sezení, náramek vás na to včas upozorní svými vibracemi.

Automatické měření kvality spánku
UMAX U-Band P1 GPS automaticky rozpozná váš stav spánku, včetně stupně spánku a doby, po kterou jste byli vzhůru. Po

synchronizaci dat s mobilní aplikací může uživatel zkontrolovat on-line graf ukazující trend spánku, a nastavit tichý alarm, který vás tiše probudí do nového dne.

Notifikace z aplikací na telefonu
V aplikaci si můžete nastavit, která upozornění chcete dostávat na náramku a také zvolit typ vibrací pro jednotlivá upozornění.

Upozornění na příchozí hovor
Při příchozím hovoru začne *U-Band P1 GPS* tiše vibrovat a zobrazí jméno volajícího nebo číslo volajícího, pokud je telefon v dosahu náramku (do 6-10 metrů). Nezmeškáte tak žádný důležitý hovor.

Vzdálené fotografování
Uživatel může ovládat chytrý telefon pro pořízené fotky stisknutím tlačítka na náramku nebo otočením zápěstí.

Voděodolný
U-Band P1 GPS je voděodolný náramek do 50 metrů s certifikací IP68 a lze jej použít při plavání, sprchování apod.

Jednoduchá a přehledná aplikace v češtině
Aplikace pro synchronizaci dat s náramkem je velmi přehledná a snadno se ovládá. Nabízí veškeré přehledy aktivit během dnů, týdnů i měsíců. Uživatel si může nastavit denní cíl počtu kroků a spánku, nastavit dobu nečinnosti, po které jej náramek upozorní vibrací. Užitečné je i nastavení alarmů na určitou hodinu. Nechybí funkce automatického updatu firmwaru náramku.

Propojení s telefonem
Použijte aplikaci Zeroner Health Pro na chytrý telefon s operačním systémem iOS nebo Android.
Upozornění – zařízení musí splňovat následující hardwarové a systémové požadavky:

iOS 9.0 a vyšší | Android 4.3 a vyšší | Bluetooth 4.2

Stáhněte aplikaci Zeroner Health Pro
Vyhledejte a stáhněte Zeroner Health Pro z Apple Store nebo Google Play.

iOS | Android

Aktivace zařízení
Před prvním použitím doporučujeme hodinky dobít. Připojte nabíjecí kabel do USB portu nabíječky nebo počítače (5V/0.5A) a nabijte před prvním použitím. Doba pro dobití baterie je cca 60 minut.

Hlavní rozhraní
Pohybem prstu doprava/doleva přes displej přepínáte mezi obrazovkami *hodiny, zdraví, další funkce.*

Pohybem prstu nahoru/dolu přes displej přepínáte mezi obrazovkami *hodiny, počet kroků, počet kalorií.*

(1)
Kliknutí - předchozí menu
Podržení - hlavní stránka

(2)
Kliknutí - posunutí dolu
Podržení - sportovní mód

(3)
Kliknutí - zobrazení obrazovky
Kliknutí - potvrzení v menu
Kliknutí - pauza a pokračování cvičení
Podržení - vypnutí

Zdraví
Kliknutím na položku srdečního tepu zobrazíte aktuální hodnotu vašeho srdečního tepu. Pokud máte náramek na ruce moc volně, není možné zjistit hodnotu srdečního tepu - zobrazí se chybová obrazovka uvedena jako poslední obrázek.

Kliknutím na položku únavy zjistíte aktuální stupeň vaší únavy. Pro správné zjištění dat mějte náramek na levé ruce a podržte prst na elektrodě po dobu více než 30 sekund. Při chybě zjištění dat se zobrazí chybová hláška uvedená jako poslední obrázek.

Zprávy
V menu funkcí kliknutím na *zprávy* zobrazíte notifikace z aplikací. Kliknutím na jednotlivou zprávu zobrazíte její detaily. Jednotlivé zprávy můžete smazat.

Plán alarmů
Můžete nastavit několik různých alarmů.

Stopky
V menu funkcí naleznete také stopky.

Časovač
V menu funkcí naleznete také časovač s možností vybrat si z přednastavených časů nebo zadat vlastní.

Vzhled zobrazených hodin
Můžete si zvolit z několika typů vzhledu hodin.

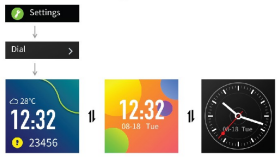

Celodenní měření srdečního tepu
V menu nastavení můžete vypnout a zapnout měření srdečního tepu po celý den.

24h HR

Funkce nerušit
V menu nastavení můžete zapnout režim nerušit, který vypne vibrace a rozsvícení displeje při příchozím hovoru nebo nových notifikacích.
Nastavený alarm bude vibrovat i v režimu nerušit.

No disturb

Formát času
V nastavení můžete přepnout mezi 12 a 24 hodinovým formátem času.

24h Time

Změna jazyku
V nastavení můžete změnit zobrazený jazyk.

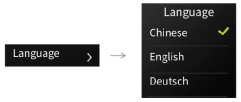

Jas displeje
V nastavení můžete změnit jas displeje.

O zařízení
V nastavení zjistíte detaily zařízení jako verze firmware, párovací kód pro Bluetooth a MAC adresu.

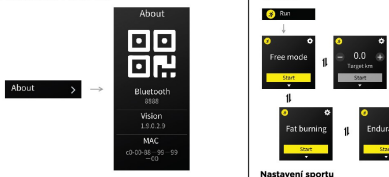

Obnovení továrního nastavení
V nastavení můžete obnovit tovární nastavení. Veškeré nastavení bude smazáno, jen údaje v sekci zdraví zůstanou.

Sport
Můžete zvolit z několika režimů sportu a sledovat váš průběh a výsledky.



Nastavení sportu
V podrobném nastavení můžete zapnout GPS, nastavit upozornění po každém uběhlém kilometru, a nastavit minimální a maximální hodnotu srdečního tepu.

Hodinky vás upozorní při překročení nebo nedosažení těchto hodnot.

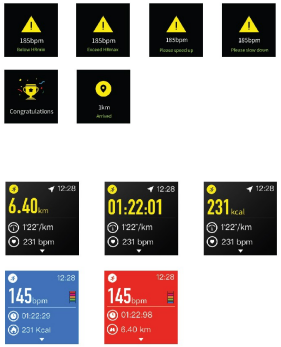

Upozornění při dlouhém sezení
V nastavení můžete zapnout funkci, která vás upozorní po dlouhé době neaktivity.

Funkce vzdálené spouště
V nastavení můžete zapnout funkci pro ovládání fotoaparátu telefonu přes chytré hodinky.

Upozornění na příchozí hovor
Na displeji se zobrazuje upozornění na příchozí hovor. Dlouhým stiknutím obrazovky hovor odmítnete. Také se zobrazují informace o zameškaných hovorech.

Technická podpora
Infolinka : 800 118 629
Email: support@umax.cz

Servisní středisko:
ConQuest entertainment a. s
Hloubětínská 11
198 00 Praha 9
+420 284 000 111

Provozní doba:
po-čt 9:00 – 17:00
pá 9:00 – 16:00