

Rohnson®

Návod k použití

DIGITÁLNÍ OSOBNÍ VÁHA

RF-01 / RF-02



Před použitím tohoto spotřebiče se prosím seznamte s návodem k jeho obsluze. Spotřebič používejte pouze tak, jak je popsáno v tomto návodu k použití. Návod uschovejte pro případ další potřeby.

DŮLEŽITÉ BEZPEČNOSTNÍ POKYNY**ČTĚTE POZORNĚ A USCHOVEJTE PRO BUDOUCÍ POUŽITÍ**

- Pokud dojde k poškození spotřebiče nedodržováním pokynů v této příručce, záruka se stává neplatnou. Výrobce/dovozce nenese žádnou odpovědnost za škody způsobené nedodržováním pokynů psaných v manuálu. Nedbalé používání spotřebiče není v souladu s podmínkami tohoto návodu.

UPOZORNĚNÍ

- Tento spotřebič mohou používat děti ve věku 8 let a starší a osoby se sníženými fyzickými, smyslovými či mentálními schopnostmi nebo s nedostatkem zkušeností a znalostí, pokud jsou pod dozorem nebo byly poučeny o používání spotřebiče bezpečným způsobem a rozumí případným nebezpečím. Čištění a údržbu prováděnou uživatelem nesmějí vykonávat děti, pokud nejsou starší 8 let a pod dozorem. Spotřebič udržujte mimo dosah dětí mladších 8 let.
- Děti si se spotřebičem nesmějí hrát.
- Nepoužívejte spotřebič k jiným účelům, než pro které je určen.
- Nepoužívejte spotřebič, pokud nefunguje správně, byl upuštěn na zem, poškozen nebo ponořen do vody. V žádném případě neopravujte spotřebič sami. Na spotřebiči neprovádějte žádné úpravy - vzniká nebezpečí úrazu elektrickým proudem. Veškeré opravy a seřízení tohoto spotřebiče svěřte autorizovanému servisnímu středisku.
- Osoby s implantovaným lékařským zařízením jako např. kardiostimulátorem nesmí spotřebič používat.
- Váha není určena pro těhotné ženy.
- Váha není určena pro kojence a děti do 10 let.
- Váhu umísťujte pouze na rovný, tvrdý a suchý povrch.
- Před vážením se ujistěte, že jsou vaše chodidla suchá.
- Nestoupejte na okraj váhy. Neskákejte na váze.
- Váhu nepřetěžujte. Maximální nosnost váhy je 180 kg.
- Chraňte váhu před mechanickým poškozením, aby nedošlo k poškození senzorů.
- Naměřené údaje jsou pouze referenční, neslouží jako zdravotnické údaje.
- O změně jídelníčku, diety nebo cvičení se poradte se svým lékařem.
- Neumisťujte váhu v blízkosti zdrojů tepla.

- Nevystavujte váhu extrémním teplotám.
- Neponořujte váhu do vody ani jiné kapaliny.
- K čištění váhy nepoužívejte agresivní ani abrazivní chemické čisticí prostředky. Váhu čistěte navlhčeným hadříkem.
- Uchovávejte baterie mimo dosah dětí.
- Uchovávejte baterie mimo zdroje tepla. Nevhazujte baterie do ohně.
- Baterie vkládejte do spotřebiče s ohledem na jejich polaritu.
- Nepoužívejte staré a nové baterie nebo baterie jiných značek zároveň.
- Pokud spotřebič delší dobu nepoužíváte, vyjměte z něho baterie.
- Použité baterie zlikvidujte v souladu s platnými předpisy.

SPECIFIKACE Wi-Fi

Rádiové zařízení

Maximální radioelektrický výkon ve frekvenčních pásmech, ve kterých rádiové zařízení pracuje, je 20 dBm a 2,4 GHz.

Model: RF-01/RF-02

Standard: IEEE 802.11 b/g/n

Typ antény: PCB anténa

Frekvence: 2.4 GHz

Maximální výkon: 20 dBm max.

Rozměr: 18*23,5*3,1 (mm)

Provozní teplota: -20 °C~85 °C

Provozní vlhkost: 10 %~85 %

Napájení: DC 3 V-3,6 V

ZJEDNODUŠENÉ EU PROHLÁŠENÍ O SHODĚ

Guangdong Welland Technology Co Ltd tímto prohlašuje, že rádiové zařízení typu RF-01 a RF-02 je v souladu se směnicí 2014/53/EU. Úplné znění EU prohlášení o shodě je k dispozici na následující internetové adrese: www.rohnsou.eu

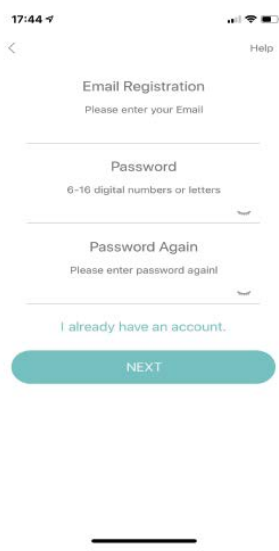
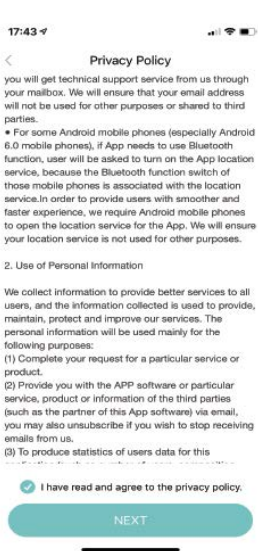

POUŽITÍ SPOTŘEBIČE

- Do prostoru pro baterie v zadní části váhy vložte 4x AAA baterie (nejsou součástí balení).
- Umístěte váhu na rovný, tvrdý podklad.
- Indikace na displeji:

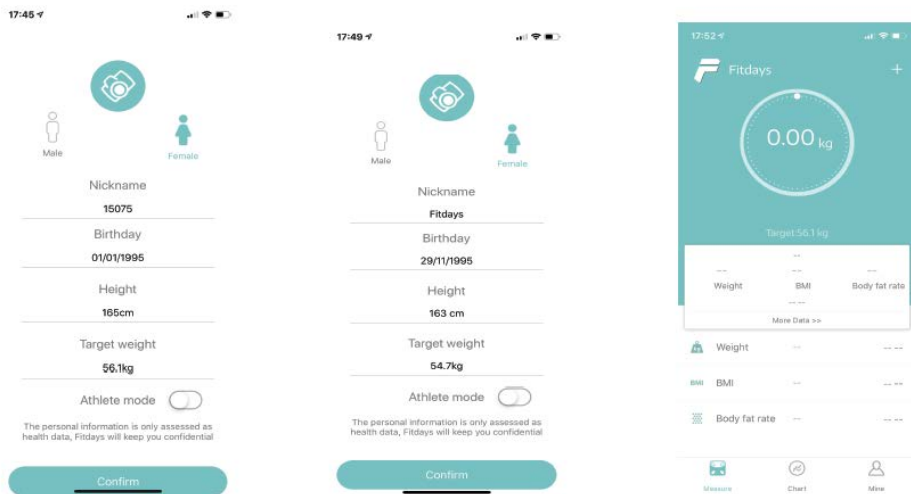
LO	Vybité baterie – vyměňte baterie
Err	Přetížení
C	Chyba měření. Sestupte z váhy a opakujte měření

NÁVOD K APLIKACI

- Stáhněte a nainstalujte si mobilní aplikaci Fitdays pomocí QR kódu, z Google Play nebo Apple Store (pro verze operačního systému Android 6.0 a vyšší / iOS 8.0 a vyšší).
- Zapněte Bluetooth na vašem telefonu.
- Zaregistrujte se v aplikaci pomocí e-mailu nebo účtu na sociálních sítích.



- Doplňte osobní údaje a potvrďte. Při vyplnění nesprávných údajů může dojít k nesprávnému měření.
- Spárujte váhu pomocí Bluetooth. V aplikaci najdete pod záložkou Můj účet > Moje zařízení ID váhy pro spárování.



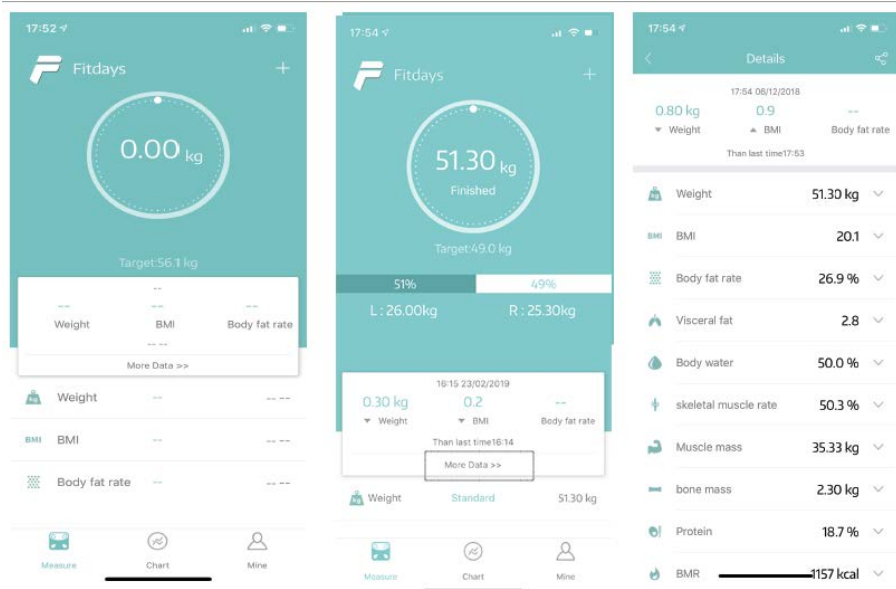
- Dotkněte se nohou váhy pro aktivaci displeje a vyčkejte, dokud se na displeji nezobrazí 0.0 kg.
- Postavte se bosýma nohama na váhu.



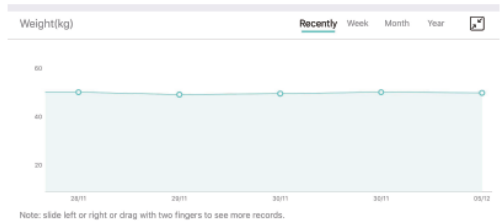
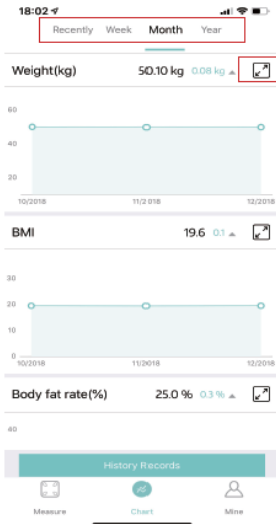
Pozn.: Pokud se vážíte v ponožkách, bude změřena a zobrazena pouze hmotnost a BMI. Pro kompletní měření všech parametrů se postavte na váhu bosýma nohama.


- Během měření a analýzy údaj na displeji bliká.
- Jakmile se zobrazí vaše levá a pravá váha, máte 5-10 vteřin na upravení polohy vašeho těla. Levá a pravá váha by měly být totožné.

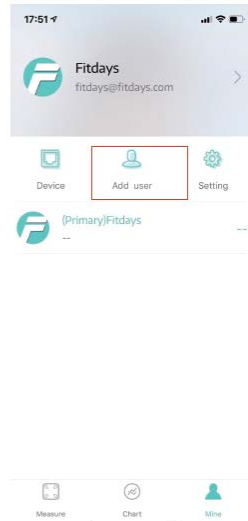
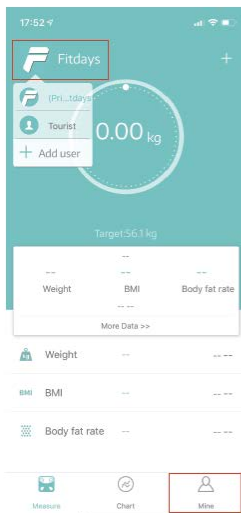
- Zůstaňte stát, dokud měření není dokončeno a veškerá data odeslána na mobilní telefon.



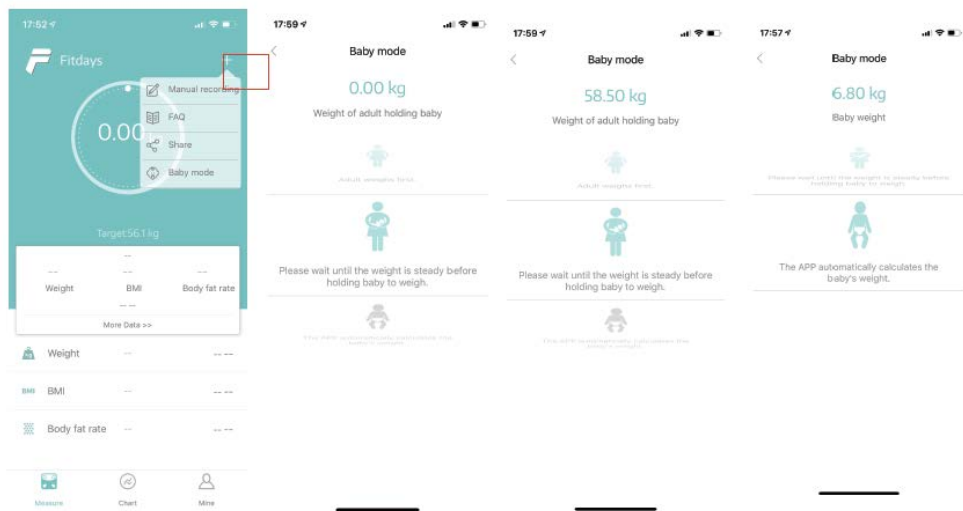
- Analýzu parametrů měření najdete v záložce Záznamy měření. Měří se 13 tělesných parametrů:
 Hmotnost
 BMI
 Tělesný tuk
 Hmotnost těla bez tuku
 Podkožní tuk
 Viscerální tuk
 Tělesná voda
 Kosterní svalstvo
 Svalová hmota
 Kostní hmota
 Protein
 BMR
 Metabolický věk



- Pro přidání nebo změnu uživatele klikněte na , nebo klikněte na Můj účet > Správa uživatelů a přidejte osobní data. Váha dokáže rozpoznat uživatele a připomenout přepnutí na správného uživatele. Pod každý účet může být přidáno až 24 uživatelů.



- Pro zvážení dítěte klikněte na režim dítě. Postavte se na váhu a poté, co váha zobrazí vaši hmotnost, vezměte do náruče dítě. Zobrazí se hmotnost dítěte.



- Pro změnu jednotky hmotnosti (kg / lb / st) sejměte kryt baterií a stiskněte tlačítko v prostoru pro baterie.

ŘEŠENÍ PROBLÉMŮ

Problém s párováním

- Zkontrolujte, zda je zapnuté Bluetooth.
- Verze operačního systému mobilního telefonu musí být iOS 8.0 a vyšší/Android 6.0 a vyšší.

Nezobrazuje se údaj o tělesném tuku

- Pro měření tělesného tuku musí stát uživatel na váze bosýma nohama.
- Povrch váhy a chodidla uživatele musí být zcela suchá.
- Pokud údaj na displeji bliká, vyčkejte, dokud se měření nedokončí a údaj nepřestane blikat.
- Není zapnuto Bluetooth nebo je připojeno k jinému zařízení.

Naměřené údaje nejsou správné

- Zkontrolujte, zda je váha umístěna na rovném a tvrdém povrchu.
- Zkontrolujte, zda není k nožičkám váhy přilepen cizí předmět.
- Vyměňte a znovu vložte baterie pro reset váhy.

Aplikace zobrazuje nesprávné údaje o tělesném tuku nebo svalové hmotě

- Nesprávně zadané tělesné údaje v aplikaci (pohlaví, výška, věk).

Jak kalibrovat váhu po přemístění nebo výměně baterií?

- Dotkněte se nohou váhy pro zapnutí a nechte číslo automaticky klesnout na 0.0 kg.

Váhu nelze zapnout

- Vyměňte a znovu vložte baterie pro reset váhy. Zkontrolujte, zda jsou baterie správně vložené.
- Vyměňte baterie.

PARAMETRY

Hmotnostní jednotky: Kg / lb / st

Hmotnostní limit: 6-180 kg

Provozní teplota: 10-40 °C

Provozní vlhkost: 20-90 %

TECHNICKÁ SPECIFIKACE

Napájení	4x AAA baterie
----------	----------------

Změny textu a technických údajů vyhrazeny.

POKYNY A INFORMACE O NAKLÁDÁNÍ S POUŽITÝM OBALEM

Použitý obalový materiál odložte na místo určené obcí k ukládání odpadu.

LIKVIDACE POUŽITÝCH ELEKTRICKÝCH A ELEKTRONICKÝCH ZAŘÍZENÍ

Tento symbol na produktech anebo v průvodních dokumentech znamená, že použité elektrické a elektronické výrobky nesmí být přidány do běžného komunálního odpadu. Ke správné likvidaci, obnově a recyklaci předejte tyto výrobky na určená sběrná místa. Alternativně v některých zemích Evropské unie nebo jiných evropských zemích můžete vrátit své výrobky místnímu prodejci při koupi ekvivalentního nového produktu. Správnou likvidací tohoto produktu pomůžete zachovat cenné přírodní zdroje a napomáháte prevenci potenciálních negativních dopadů na životní prostředí a lidské zdraví, což by mohly být důsledky nesprávné likvidace odpadů.



Tento výrobek splňuje veškeré základní požadavky směrnic EU, které se na něj vztahují.