

# JEDNODUCHÝ NÁVOD

# VÝKONNÝ

# REPRODUKTOROVÝ SYSTÉM

---

Prosím, před uvedením přijímače do provozu si pozorně přečtete tento návod a uschovejte jej pro budoucí potřebu.

Pokyny pro využívání pokročilých funkcí naleznete na <http://www.lg.com>, kde si můžete stáhnout i uživatelskou příručku. Některé části obsahu tohoto manuálu se mohou od vašeho zařízení lišit.

MODEL

RL4



MFL71281408

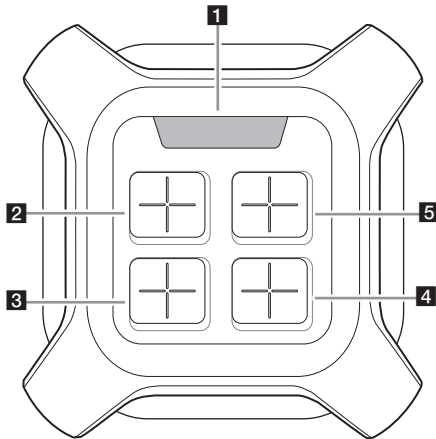
1901\_Rev01

[www.lg.com](http://www.lg.com)


Autorská práva © 2019 LG Electronics Inc. Všechna práva vyhrazena.



## Vrchní panel



**1** Okno displeje

**2**  (Pohotovostní režim)  
Zapnutí a vypnutí zařízení.

### LIGHTING

Výběr režimu osvětlení.

### TWIN


Propojí dva reproduktory do režimu TWIN WIRELESS PARTY LINK.

### SOUND EFFECT / BASS BLAST (nebo BASS BLAST+)

- Volby zvukového vjemu.
- Stiskněte a podržte pro přímý výběr efektu BASS (nebo BASS +).

**3** AUTO DJ

Volba režimu AUTO DJ.

 (Přehrávání/ Pauza)  
Spouští nebo pozastavuje přehrávání.

 (Přeskočit/Vyhledat)

- Provede rychlý posun dopředu nebo dozadu.
- Vyhledá sekci v souboru.

**4** MIC ECHO / DEMO

- Volba režimu ECHO.
- Když stisknete **MIC ECHO / DEMO** ve vypnutém stavu, zobrazí se režim demo.

### VOCAL EFFECTS

Umožňuje výběr různých vokálních efektů.

### KEY CHANGER

Transpozice zvuku pro přizpůsobení vašemu hlasovému rozsahu pomocí tlačítek  (Přeskočit/Vyhledat).

### VOICE CANCELLER

Během přehrávání hudby z různých vstupních zdrojů můžete snížit úroveň hlasu v přehrávané skladbě.

**5** F (Funkce)

- Volba funkce a vstupních zdrojů.
- Stiskněte a podržte pro úpravu času zpoždění při použití funkce PARTY LINK s připojením AUX.

### MIC (mikrofon) VOL (hlasitost)

Nastaví hlasitost mikrofonu.

+/- (hlasitost)

Nastavení hlasitosti reproduktoru a mikrofonu.

### Příslušenství ovladače



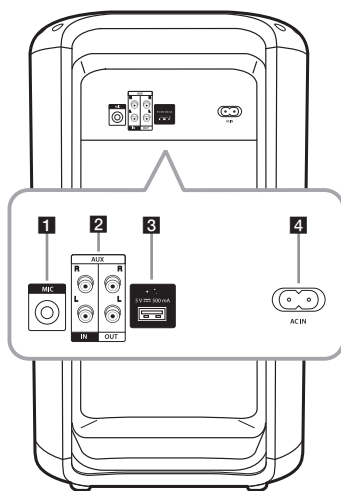
Stáhněte si na své mobilní zařízení aplikaci **LG XBOOM**. (Pouze Android)

### Synchronizace zvuku LG (Bezdrátová)



Pro více informací si na Internetu stáhněte manuál uživatele. <http://www.lg.com>

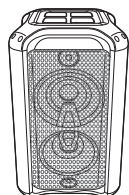
## Zadní panel




- 1** Konektor MIC (mikrofon)
- 2** AUX IN / OUT (L/R)
- 3** USB port
- 4** Zásuvka AC IN

## Jak umístit jednotku

vertikálně




horizontálně



## Další informace

### Technické údaje

Požadavky na příkon	Viz hlavní štítek na přístroji.
	Viz hlavní štítek na přístroji.
Spotřeba elektrické energie	Síťový pohotovostní režim: 0,5 W (Jsou-li aktivovány všechny síťové porty)
Rozměry (Š x V x H)	Přibližně 275 mm x 530 mm x 275 mm
Napájení sběrnice (USB)	5 V  500 mA
Zesilovač (celkový výstupní výkon RMS)	150 W RMS

Provedení a technické údaje podléhají změnám bez předchozího upozornění.

### Poznámka

- Nedívejte se přímo do světla, pokud je zapnutá funkce LIGHTING.
- Pokud je jas osvětlení příliš ostrý, rozsviňte v místnosti a vypněte funkci LIGHTING.

### Jak se odpojit od bezdrátové sítě nebo od bezdrátového zařízení

Stiskem tlačítka napájení na déle než 5 sekund přístroj vypnete.

### Prohlášení o shodě



Společnost LG Electronics tímto prohlašuje, že rádiové zařízení typu VÝKONNÝ REPRODUKTOROVÝ SYSTÉM splňuje směrnici 2014/53/EU. Úplné znění EU prohlášení o shodě je k dispozici na následující internetové adrese:

<http://www.lg.com/global/support/cedoc/cedoc#>

Vezměte prosím na vědomí, že vzdálenost mezi tímto zařízením a osobami by neměla být menší než 20 cm.

Frekvenční rozsah	Výstupní výkon (max.)
2402 až 2480 MHz	10 dBm