

Zaregistrujte svůj výrobek a získejte podporu na stránkách

www.philips.com/welcome

CS Přepět'ová ochrana

PHILIPS

Obsah

| | | |
|----------|-------------------------------------|----|
| 1 | Důležité bezpečnostní pokyny | 40 |
| | Recyklace výrobku | 40 |

| | | |
|----------|---------------------------|----|
| 2 | Přepět'ová ochrana | 40 |
| | Vybrané funkce | 40 |

| | | |
|----------|--|----|
| 3 | Začínáme | 41 |
| | Připojení přepět'ové ochrany | 41 |
| | Připojení přepět'ové ochrany k telefonu, faxu nebo modemu | 41 |
| | Podmínky pro nárok na odškodnění | 42 |
| | Připojení přepět'ové ochrany k televizoru, videorekordéru, přehrávači DVD, satelitnímu přijímači nebo kabelovému boxu | 42 |
| | Podmínky pro nárok na odškodnění | 42 |

| | | |
|----------|------------------------------|----|
| 4 | Omezená záruka | 43 |
| | Omezená záruka na jeden rok | 43 |
| | Záruka na připojené zařízení | 43 |

1 Důležité bezpečnostní pokyny

Tato příručka obsahuje důležité informace o přepět'ových ochranách Philips. Před instalací a nastavením si ji pozorně si ji přečt'ete.



Varování

- Nepoužívejte přepět'ovou ochranu v dešti nebo v blízkosti mokrých míst.
- Nepoužívejte přepět'ovou ochranu, pokud došlo k vylití jakékoli kapaliny na ni nebo do ní.
- Zařízení nerozebírejte ani neopravujte.
- Nevystavujte přepět'ovou ochranu přímému slunečnímu záření a neumíst'ujte ji do blízkosti nástěnných otopných těles, teplometů nebo do uzavřených prostor, ve kterých by mohlo dojít ke zvýšení teploty.
- Přepět'ové ochrany Philips vyžadují z důvodu bezpečného provozu a správné ochrany připojených zařízení řádně uzemněnou zásuvku. Pokud si nejste jistí, zda jsou elektrické rozvody ve vašem domově řádně uzemněny, obraťte se na kvalifikovaného pracovníka zabývajícího se elektroinstalacemi.

Recyklace výrobku

Výrobek je navržen a vyroben z vysoce kvalitního materiálu a součástí, které je možné recyklovat. Je-li výrobek označen tímto symbolem přeškrtnuté popelnice, znamená to, že se na něj vztahuje směrnice EU 2002/96/EC:



Nevyhazujte toto zařízení do běžného domácího odpadu. Informujte se o místních předpisech týkajících se odděleného sběru elektrických a elektronických

výrobků. Správnou likvidací starého výrobku pomůžete předejít možným negativním dopadům na životní prostředí a zdraví lidí.

2 Přepět'ová ochrana

Gratulujeme k nákupu a vítáme vás mezi uživateli výrobků společnosti Philips!

Chcete-li využít všech výhod podpory, které společnost Philips nabízí, zaregistrujte svůj výrobek na stránkách www.philips.com/welcome.

Nápovědu online naleznete na webové stránce www.philips.com/support.

Vybrané funkce

Přepět'ová ochrana je vybavena některými z následujících funkcí. Zkontrolujte vybavenost funkcemi na balení.



Indikátor ochrany: Upozorní vás na provozní stav přepět'ové ochrany.



Ochrana Power Blocker: Odpojí veškeré napájení zásuvek se střídavým proudem v případě nárazového proudu, který zruší jejich ochranu.



Ochrana telefonu, faxu nebo modemu: Poskytuje maximální ochranu před nárazovým proudem ve standardních vytáčených telefonních službách.



Ochrana síťového připojení/datová ochrana: Poskytuje maximální ochranu před nárazovým proudem na síťových datových rozvodech nebo telefonních linkách.



Ochrana koaxiálního kabelu: Poskytuje maximální ochranu před nárazovým proudem ve standardních koaxiálních/širokopásmových linkách.

3 Začínáme

Tato přepět'ová ochrana je navržena a vyvinuta tak, aby chránila připojená zařízení před elektrickým poškozením. Společnost Philips nabízí celou řadu přepět'ových ochran, které chrání vaši domácí elektroniku a počítačové systémy.

Připojení přepět'ové ochrany

- 1 Zapojte síťovou šňůru do řádně uzemněné zásuvky.
- 2 Zapojte napájecí kabely jednotlivých komponent přímo do přepět'ové ochrany.

! Výstraha

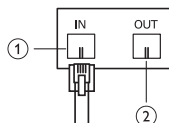
- S přepět'ovou ochranou nepoužívejte prodlužovací kabely, adaptéry, další uzemnění nebo elektrická připojení. To by bylo příčinou zrušení všech záruk společnosti Philips.

Připojení přepět'ové ochrany k telefonu, faxu nebo modemu

Některé modely přepět'ových ochran Philips se dodávají s přepět'ovou ochranu pro telefon/fax/modem. Namísto připojení telefonu, faxu nebo modemu přímo do zásuvky ve zdi vedte připojovací kabel přes chráněné zdířky přepět'ové ochrany.

Ochrana telefonu IN/OUT

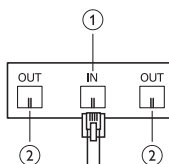
- 1 Připojte linku telefonu, faxu nebo modemu ze zásuvky ve zdi ke vstupní zdířce v přepět'ové ochraně.
- 2 Jeden konec telefonního kabelu zapojte do výstupní zdířky na přepět'ové ochraně a druhý konec do zdířky pro telefon, fax nebo modem u příslušného zařízení.



Ochrana telefonní linky v podobě rozdělovače kanálů

Pokud máte jedno telefonní číslo jak pro modem, tak pro telefon, můžete rozdělit příchozí telefonní linku na dva výstupy:

- 1 Připojte linku telefonu, faxu nebo modemu ze zásuvky ve zdi ke vstupní zdířce v přepět'ové ochraně.
- 2 Jeden konec telefonního kabelu zapojte do výstupní zdířky na přepět'ové ochraně a druhý konec do zdířky pro telefon, fax nebo modem u příslušného zařízení.



☰ Poznámka

- Modem a telefon nelze používat současně.

Ochrana telefonní linky v zařízení

Jedná se o zdokonalenou dvoulinkovou ochranu telefonu, modemu nebo faxu pro dvě zařízení, která lze používat současně.

Podmínky pro nárok na odškodnění

- Chcete-li žádat náhradu škody v rámci záruky na připojené zařízení v důsledku přechodových stavů linky telefonních služeb, zkontrolujte, zda je zařízení řádně připojeno k přepětové ochraně Philips, která zajišťuje ochranu telefonní linky. Zkontrolujte také, zda vaše zařízení pro telefonní služby bylo vybaveno řádně instalovanou a funkční primární ochranou na vstupu (tato zařízení jsou běžně přidána při instalaci telefonní linky).
- Pokud se vám nepodaří připojit ochranu telefonu, faxu nebo modemu, na připojené zařízení se nebude vztahovat záruka na připojené zařízení.
- Většinou poškození modemu lze zabránit, pokud pečlivě a řádně připojíte ochranu telefonu, faxu nebo modemu.
- Modely přepětových ochranných zařízení s telefonní ochranou zajišťují maximální ochranu před elektrickými rázy, k nimž dochází ve standardních vytáčených telefonních službách. Ostatní komunikační sítě, které používají modulární zdířky, nemusí tuto ochranu využívat.

! Výstraha

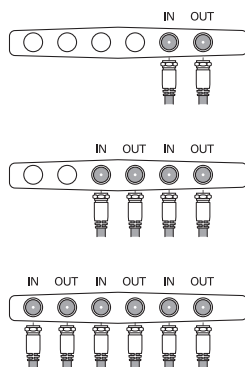
- Telefonní funkce tohoto výrobku by mohla být v případě nesprávné instalace neúčinná.

Připojení přepětové ochrany k televizoru, videorekordéru, přehrávači DVD, satelitnímu přijímači nebo kabelovému boxu

Některé modely přepětových ochranných zařízení Philips jsou dodávány s přepětovou ochranou koaxiálního kabelu. Namísto připojení televizoru, videorekordéru, přehrávače DVD, satelitního přijímače nebo kabelového boxu přímo do zásuvky

ve zdi vedte připojovací kabel přes chráněné přípojky koaxiálního kabelu přepětové ochrany.

- 1 Připojte příchozí kabelovou/širokopásmovou linku ke vstupnímu koaxiálnímu konektoru na přepětové ochraně.
- 2 Jeden konec koaxiálního kabelu zapojte do výstupního koaxiálního konektoru na přepětové ochraně a druhý konec do vstupního koaxiálního konektoru zařízení.



Podmínky pro nárok na odškodnění

- Chcete-li žádat náhradu škody v rámci záruky na připojené zařízení v důsledku přechodových stavů koaxiálního vedení, zkontrolujte, zda je zařízení řádně připojeno k přepětové ochraně Philips, která zajišťuje koaxiální linky.
- Pokud se vám nepodaří připojit ochranu koaxiálního kabelu, na připojené zařízení se nebude vztahovat záruka na připojené zařízení. Většinou škod na televizoru, videorekordéru, přehrávači DVD, satelitním přijímači nebo kabelovém boxu lze předejít, pokud pečlivě a řádně připojíte ochranu koaxiálního kabelu.

! Výstraha

- Koaxiální funkce tohoto výrobku by mohla být v případě nesprávné instalace neúčinná.

4 Omezená záruka

Společnost Philips, Inc. (dále jen „společnost Philips“) poskytuje původnímu zákazníkovi přepět'ové ochrany prodávané pod značkami společnosti Philips jednu nebo obě následující záruky (Omezená záruka na přepět'ovou ochranu a Omezená záruka na připojené zařízení).

Ustanovení platná pro jednotlivé záruky:

Tyto záruky platí pouze pro původní kupce přepět'ových ochrany při zakoupení pro osobní použití nebo použití v rodinách a domácnostech a nikoli pro použití v komerční oblasti, institucích nebo průmyslu. Tyto záruky platí pouze v Evropě.

TYTO ZÁRUKY NAHRAZUJÍ VŠECHNY OSTATNÍ VÝSLOVNÉ ZÁRUKY A JAKÉKOLI PŘEDPOKLÁDANÉ ZÁRUKY VČETNĚ, ALE BEZ OMEZENÍ NA PŘEDPOKLÁDANÉ ZÁRUKY OBCHODOVATELNOSTI A VHODNOSTI PRO URČITÝ ÚČEL, JSOU OMEZENY NA DOBU TRVÁNÍ TĚTO ZÁRUKY.

POKUD TAK NENÍ UVEDENO V OMEZENÉ ZÁRUCE NA PŘIPOJENÉ ZAŘÍZENÍ (POKUD PLATÍ), NENÍ SPOLEČNOST PHILIPS V ŽÁDNÉM PŘÍPADĚ ZODPOVĚDNÁ ZA ŽÁDNÉ PŘÍMÉ, NEPŘÍMÉ, NÁHODNÉ, SPECIÁLNÍ, NÁSLEDNÉ NEBO VÍCENÁSOBNÉ ŠKODY* PLYNOUCÍ Z POUŽITÍ PŘEPĚT'OVÉ OCHRANY PHILIPS. Společnost Philips ručí za to, že tento výrobek nebude vykazovat nedostatky materiálu, zpracování a montáže, za běžných podmínek používání a v souladu se specifikacemi a upozorněními, a to buď (i) po dobu jednoho roku od data nákupu výrobku, nebo (ii) k datu, kdy přepět'ová ochrana překročí svou kapacitu ochrany před nárazovým proudem a špičkami, podle toho, která skutečnost nastane dříve. Indikátor ochrany při provozu přestane při překročení této kapacity svítit.

Omezená záruka na jeden rok

Tato záruka se nevztahuje na škody vzniklé (a) v důsledku nehody; (b) v důsledku použití součástí, které nevyrábí nebo nedistribuuje společnost Philips; (c) nebo v důsledku pozměnění přepět'ové ochrany. V případě opravy nebo změny přepět'ové ochrany v zařízení, které k tomu nemá autorizaci společnosti Philips, nebudou žádné případné problémy v rámci této záruky odškodněny. Tyto záruky se vztahují pouze na prvního kupce výrobku a nejsou přenositelné. K uplatnění práv v rámci této záruky je třeba prokázat se dokladem o nákupu ve formě originálu účtenky, kde je uveden název výrobku a datum nákupu.

Záruka na připojené zařízení

Společnost Philips zaručuje původnímu spotřebiteli, že dle vlastního uvážení vymění nebo opraví jakékoli zařízení řádně připojené prostřednictvím přepět'ové ochrany Philips k řádně připojené lince střídavého proudu s ochranným uzemněním a telefonní nebo koaxiální linkou, které bylo poškozeno impulzy způsobenými bleskem nebo jinými přenosy energie, případně chvilkovým (méně než 1 ms) nárazovým proudem či špičkami (dále jen „Událost“), pokud (a) přepět'ová ochrana neochránila zařízení (b) přepět'ová ochrana vykazuje zřetelné známky poškození a (c) příčinou škody byla Událost.

Tato záruka se nevztahuje na (a) škody způsobené v důsledku vyšší moci, jako jsou záplavy, eroze nebo zemětřesení, s výjimkou poškození způsobených bleskem u výrobků vybavených technologií Power Blocker™; (b) škody způsobené trvalým výpadkem napájení nebo nízkým příívodem včetně snížení napětí v síti pro velký odběr; poklesů nebo výpadků napájení; (c) škody způsobené válkou, vandalismem, krádežemi, opotřebením v důsledku normálního používání, vyčerpáním, zastaráním, abnormální péčí nebo použitím či zneužitím; (d)

škody způsobené neoprávněnou změnou nebo pozměněním systémového zařízení nebo (e) škody na zařízeních, které nebylo přímo připojené k přepět'ové ochraně v době výskytu Události. Tato záruka platí po dobu životnosti přepět'ové ochrany, tedy do doby, než přepět'ová ochrana překročí svou kapacitu ochrany před nárazovým proudem a špičkami. Indikátor ochrany při provozu přestane při překročení této kapacity svítit. Kapacita přepět'ové ochrany bude překročena po výskytu Události.

Tato záruka je omezena na ztráty, které nejsou pokryty zárukou výrobce připojeného zařízení nebo domácí pojistkou spotřebitele či leasingové společnosti. Spotřebitel souhlasí, že nejprve bude požadovat pokrytí v rámci takovéto záruky nebo pojistné smlouvy a nebude vyžadovat duplicitní pokrytí po společnosti Philips. Spotřebitel se zavazuje poskytnout společnosti Philips na vyžádání informace o pojištění a po vypořádání nároku si společnost Philips vyhrazuje právo být nahrazena ve věci jakékoli existující záruky od výrobce připojeného zařízení nebo v rámci jakýchkoli existujících zásad pojištění, které může osoba uplatňující nárok mít.

Tato záruka je omezena na přepět'ové ochrany, jak je uvedeno na obale a přiložené záruce na připojené zařízení. V případě opravy nebo změny přepět'ové ochrany v zařízení, které k tomu nemá autorizaci společnosti Philips, nebudou žádné případné problémy v rámci této záruky odškodněny.

Přepět'ovou ochranu Philips je třeba zapojit do řádně uzemněné zásuvky. Veškerá připojená zařízení je třeba připojovat přímo do přepět'ové ochrany. Použití prodlužovacích kabelů, jiných zemnicích vodičů nebo elektrických připojení u přepět'ové ochrany značky Philips ruší veškeré záruky společnosti Philips. Veškerá kabeláž vedoucí do zařízení včetně telefonní a koaxiální linky musí procházet vhodnou přepět'ovou ochranou značky Philips.

Chcete-li žádat náhradu škody v důsledku přechodových stavů linky telefonních služeb, musí být zařízení řádně připojeno k přepět'ové ochraně Philips, která zajišťuje ochranu telefonní linky (pokyny k instalaci jsou uvedeny

v uživatelské příručce), a vaše zařízení pro telefonní služby musí být vybaveno řádně instalovanou a funkční primární ochranou na vstupu. (Tato zařízení jsou běžně přidána při instalaci telefonní linky.) Pokud ochranu telefonní linky správně nepřipojíte, na připojené zařízení se nebude vztahovat Záruka na připojené zařízení. Chcete-li žádat náhradu škody v důsledku přechodových stavů koaxiální linky, musí být zařízení řádně připojeno k přepět'ové ochraně Philips, která poskytuje ochranu koaxiální linky (pokyny k instalaci jsou uvedeny v uživatelské příručce). Pokud se vám nepodaří správně připojit ochranu koaxiálního kabelu, na připojené zařízení se nebude vztahovat záruka na připojené zařízení. Oddělení zákaznických služeb zákazníkovi poskytne autorizační číslo při vrácení (RA). Společnost Philips na základě vlastního uvážení určí, zda by měl spotřebitel odeslat poškozené zařízení a přepět'ovou ochranu společnosti Philips nebo do nezávislé opravy. Na vyžádání společnosti Philips musí spotřebitel na vlastní náklady odeslat poškozené zařízení a přepět'ovou ochranu v pevně uzavřeném obalu (aby se zabránilo dalším škodám) na uvedené místo spolu s kopií dokladu o nákupu a číslem RA zřetelně vyznačeným na vnější části balíčku a komplexním písemným popisem problému včetně jména spotřebitele, adresy a telefonního čísla, kde lze spotřebitele zastihnout přes den. Společnost Philips si také vyhrazuje právo přístupu a přezkoumání na místě, kde ke škodě došlo. Jestliže společnost Philips určí, že se omezená záruka na připojené zařízení vztahuje na poškozené zařízení a že zařízení bylo poškozeno kvůli přepět'ové ochraně, na niž se vztahuje omezená záruka na přepět'ovou ochranu, společnost Philips (a) dá oprávnění k opravě připojeného zařízení na náklady do maximální výše stanovené pro balení příslušné přepět'ové ochrany; (b) poskytne spotřebiteli ekvivalentní výměnu zařízení; nebo (c) uhradí spotřebiteli škodu ve výši aktuální tržní ceny poškozeného připojeného zařízení. Podle ustanovení bude zařízení vráceno společností Philips spotřebiteli na náklady společnosti Philips.

