

NOTEBOOKOVÁ POWERBANKA VIKING SMARTECH II QC3.0 40000mAh



Návod k použití notebookové powerbanky:

A) Tento výrobek má šest nastavitelných napětí a může nabíjet digitální zařízení na 5V, 8.4V, 9V, 12V, 16V (Kompatibilní 16.5V) a 20V (kompatibilní 19V, 19.5V).

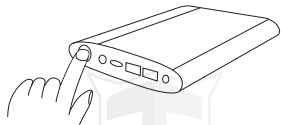
B) Pro spuštění powerbanky držte po dobu 2s hlavní spínač tlačítko ON/OFF. Pro změnu výstupního napětí a proudu mačkejte spínač tlačítko 2x rychle za sebou. Tímto postupem si zvolíte požadovaný výstupní proud a napětí požadovaný pro jednotlivá zařízení.

C) Výstupní USB1 a USB2 s podporou rychlonabíjení standardu QC3.0, mohou nabíjet zařízení s výstupním napětím a proudem 5V, 9V a 12V, 3.0A (max)

D) Výstupní USB TYPE-C s podporou rychlonabíjení standardu QC3.0, je schopno nabíjet digitální zařízení s výstupním napětím a proudem 5V, 9V a 12V, 3.0A (max). Podpora nabíjení přes USB-C pro výrobky značky Apple.

Stiskněte tlačítko ON/OFF na 2 sekundy pro spuštění powerbanky. **Před připojením NTB musíte nejdříve nastavit hodnotu nabíjecího napětí a to rychlým dvojitým stiskem tlačítka ON/OFF, na vámi požadované výstupní napětí.** Na displeji PB se zobrazí požadované napětí a počet zbývajících kapacity PB. Následně popojte nabíjecí DC kabel s powerbankou a vaším NTB pomocí odpovídající koncovky pro váš NTB.

5) Indikátor kapacity powerbanky



Stiskněte tlačítko ON/OFF na 2 sekundy pro spuštění powerbanky. Na obrazovce se rozsvítí displej a informuje o nastaveném napětí a zbývajících kapacitě PB. Pokud se digitální displej nerozsvítí, powerbanka je vybita a potřebuje nabít.

SPECIFIKACE VÝROBKU:

Kapacita: 3.7 / 40.000mAh / 148Wh

Nabíjecí napětí: 19V / 2A

USB TYPE-C výstup: 5V / 9V / 12V 3.0A (max)

USB výstup 2.0 (QC3.0) 1: 5V / 9V / 12V 3.0A (max)

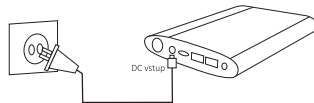
USB výstup 2.0 (QC3.0) 2: 5V / 9V / 12V 3.0A (max)

DC výstup: 5V / 8.4V / 9V 3.0A (max)

12V / 16V / 20V 4.7A (max)

E) Všechny výstupy z tohoto produktu, jako jsou DC-výstup, USB1, USB2, TYPE-C, lze nabíjet několik zařízení současně, jako jsou notebooky, tablety, mobilní telefony, Mp3, PSP, smartwatch, drony, baterie, čelovky, malé PC, atd.

1) Nabíjení powerbanky



Připojte dodanou nabíječku do DC-vstup powerbanky s druhý konec do el. sítě. Powerbanka se automaticky sepne a začne nabíjet. % zobrazují stav nabití. 100% znamená, že je PB plně nabitá.

FUNKCE „pass-through“

Powerbanka VIKING SMARTECH II QC3.0 40000mAh má funkci „pass-through“, která umožňuje nabíjet powerbanku z el. sítě a současně může powerbanka nabíjet ostatní el. zařízení.

Aktivace funkce „pass-through“:

- dlouze stiskněte tlačítko ON/OFF, než se na displeji objeví výstupní napětí 5V a v té chvíli jsou porty USB-A a USB-C připraveny k nabíjení ost. elektroniky.
- Dvojitým stisknutím tlačítka ON/OFF nastavíte výstupní napětí pro konektory typu JACK (DC-OUT) a po nastavení napětí můžete začít nabíjet např. Váš notebook a powerbanka může být dále nabíjena z el. sítě.

KOMPATIBILNÍ S: výrobky značky Apple (MacBook, MacBook pro, atd.), 99% modelů a značek notebooků, digitální fotoaparáty, projektory, PSP, bezdrátové routery, tablety, mobilní telefony, smartwatch, kamery, drony, el. knihy, malé PC, atd.

Upozornění:

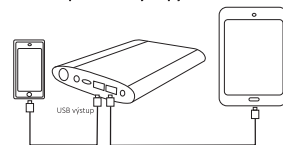
1. Je běžné, že se tělo záložního zdroje v průběhu nabíjení zahřívá a postupně se jeho teplota sníží na pokojovou teplotu po dokončení nabíjení.vlhkost, teplotou a extrémními podmínkami.
2. **Nepoužívali zařízení více jak 60 dnů, skladujte je nabitě na 75% kapacity. Zabráňte tak poškození baterie.**
3. Nepoužívejte záložní zdroj energie v místech s vysokou vlhkostí, teplotou a extrémními podmínkami.
4. **Nenechávejte powerbanku dlouhodobě vybitou. Zabráňte tím poškození baterie.**

Varování

1. Nerozebírejte powerbanku ani doplňky a příslušenství.
 2. Neupravujte, nerozebírejte, neotvírejte, nepropichujte ani jinak nezasahujte do akumulátoru umístěného uvnitř.
 3. Chraňte před ohněm a dlouhodobým přímým slunečním zářením, aby nedošlo k přehřátí a poškození powerbanky.
 4. Chraňte před zařízeními vysokého napětí.
 5. Neházejte a netřeste se záložním zdrojem energie.
 6. Tento přístroj není určen pro používání osobami (včetně dětí), jimž fyzická, smyslová nebo mentální neschopnost či nedostatek zkušeností a znalostí zabraňuje v bezpečném používání přístroje.
 7. Nepoužívejte chemické čisticí prostředky atd. Ignorováním následujících bezpečnostních pokynů, může dojít k požáru, úrazu elektrickým proudem nebo poškození digitální zařízení.
- Okamžitě přestaňte používat toto zařízení, pokud je powerbanka jakkoli poškozena.

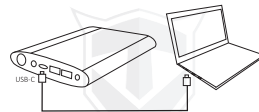
Zařízení vyhovuje směrnici FCC část 15. Provoz zařízení podléhá 2 podmínkám:

2) Nabíjení zařízení přes USB výstupy



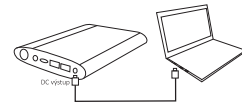
Stiskněte tlačítko ON/OFF na 2 sekundy po spuštění powerbanky. Připojte nabíjené zařízení vhodným kabelem s odpovídajícím výstupem na powerbance a powerbanka začne vaše zařízení nabíjet. Digitální displej se rozsvítí a ukazuje počet zbývajících kapacity powerbanky.

3) Nabíjení zařízení přes USB TYPE-C



Stiskněte tlačítko ON/OFF na 2 sekundy pro spuštění powerbanky. Připojte nabíjené zařízení vhodným kabelem TYPE-C s odpovídajícím výstupem na powerbance a powerbanka začne vaše zařízení nabíjet. Digitální displej se rozsvítí a ukazuje počet zbývajících kapacity PB.

4) Nabíjení notebooků



(1) zařízení nezpůsobuje škodlivou interferenci a (2) zařízení musí akceptovat přijímané interference včetně interference, která může způsobit nežádoucí činnost zařízení. Nevychytaje výrobek ani baterie po skončení životnosti jako netříděný komunální odpad, použijte sběrná místa tříděného odpadu. Správnou likvidaci produktu zabráníte negativním vlivům na lidské zdraví a životní prostředí. Recyklace materiálů přispívá k ochraně přírodních zdrojů. Více informací o recyklaci tohoto produktu Vám poskytne obecní úřad, organizace pro zpracování domovního odpadu nebo prodejní místo, kde jste produkt zakoupili.



VIKING SMARTECH II
QC3.0 40000mAh

Distribuci produktů značky VIKING zajišťuje společnost:
BONA SPES s.r.o., Řepčín 250, Olomouc, 77900
IČO: 03476774, DIČ: CZ03476774
Kontakt: 00 420 777109009
mail: info@best-power.cz, www.best-power.cz

MADE IN CHINA

