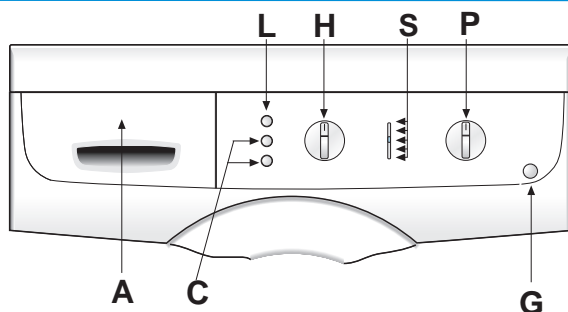




HLAVNÍ FUNKCE PRAČKY



5



A přihrádka na prací prostředky+tabulka programů

C Tlačítka pro volbu funkce

G On/Off tlačítko

H knoflík pro volbu otáček

L START tlačítko

P Tlačítko pro volbu programu a teploty

S Světélka (LED-diody) ukazující zvolený program

POUŽITÍ PRAČKY

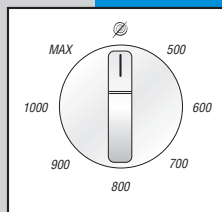


▼PRACÍ CYKLUS:

(Postupujte podle následujících pokynů a pračka spustí zvolený mycí cyklus)

- Otevřete dveře
- Vložte prádlo do bubny a zavřete dvířka.
Upozornění: Nepretrežujte stroj. Není vhodné k mytí předmětů, které absorbují velké množství vody, jako jsou koberce.
- Přidejte prací prostředek a aviváž určené pro automatické pračky do příslušných přihrádek v zásobníku na prací prostředky (viz kapitola "používání pracích prostředků").
- Zavřete zásuvku na prací prostředky. Neotvírejte zásuvku, když se stroj pracuje, protože to může voda by mohla vytéct.
- Stiskněte tlačítko (G); Led dioda se rozsvítí - ukazuje poslední vybraný program.
- Otočte knoflíkem programátoru (P) a vyberte požadovaný program a teplotu podle typu tkaniny kterou chcete umýt (viz: "TABULKA PROGRAMŮ")
- Vyberte požad. rychlost otáčení pro ždímání a praní otočením knoflíku (H) (viz "Nast.otáček a ždímání").
- Vyberte tlačítkem (C) požadovanou funkci (viz "Volitelné funkce"). Stisknutá (zmáčknutá) tlačítka se rozsvítí
- Stiskněte tlačítko (L) abyste zapnuli prací cyklus (viz "START tlačítko")
- Na konci praní, stiskněte tlačítko **ON/OFF** (G), abyste vypnuli pračku.
- Otevřete dvířka a vyjměte prádlo.
- Se suchýma rukama, odpojte pračku od elektrické sítě.
- Uzavřete ventil napájecí vody.

▼(H) Nastavení OTÁČEK a ždímání:



Pračka nabízí široký výběr rychlostí otáček, které mohou být vybrány před začátkem praní. Abyste změnili rychlost, jednoduše otočte knoflíkem (H) na požadovanou hodnotu. Pokud chcete vypnout otáčení, otočte knoflíkem na symbol přeškrtnuté spirály.

NB. The maximum spin speed (MAX) will vary according to the machine model and that reported in the technical characteristics table. The maximum selectable speed for each programme is indicated in the programme table (if a higher spin speed is selected, the machine will only effect a spin at the value indicated in the table).

Systém ochrany přetížení otáčkami

Pračka je vybavena speciálním elektronickým systémem pro správné vyvážení pracího zatížení. Před každým otočením systém zajišťuje, že prádlo rovnoměrně rozloženo v bubnu. V případě, že prádlo není rovnoměrně rozloženo, konečná rychlost odstředění se sníží, a v případě, že dojde k přetížení, otočení není provedeno!!



POUŽITÍ PRAČKY

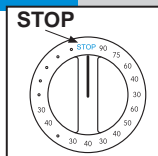
▼START TLAČÍTKO:

Po vybrání požadovaného programu Stiskněte toto tlačítko, aby pračka začala prát.
TLAČÍTKO (L) Tlačítko se rozsvítí – tím ukazuje, že prací cyklus začal!



▼PROGRAMOVACÍ TLAČÍTKO "STOP":

Funkce stop resetuje pračku. Jestliže z jakéhokoliv důvodu chcete změnit prací cyklus nebo přidat více otáček během praní, jednoduše otočte knoflíkem do pozice „STOP“ (tlačítko začne blikat. Potom otočte tlačítko na nový program a zmáčkněte tlačítko **START (L)**. Než se program restartuje, bude veškerá voda v pračce vypuštěna!



Pozn. Potom co provedete tuto operaci, zkontrolujte množství pracího prášku a aviváže a v případě potřeby přidejte!!!

VAROVÁNÍ!!! Tuto funkci používejte pouze v případě nezbytně nutném, a to pouze v případě kdy program, který chcete vyresetovat, běží pouze několik minut!!



VOLITELNÉ FUNKCE

▼PŘEDPÍRKA:

Zmáčkněte toto tlačítko a pračka provede **PŘEDPÍRKA** na maximální teplotu 40°C. Tato funkce může být používána pouze pro „**COTTON**“ (Bavlněné) a „**SYNTHETIC**“ (syntetické) programy.



Pozn. Pokud jste vybrali tuto možnost, musí se prací prášek nasypat do příslušné přihrádky pro předpírku. Přihrádka č.1



▼EXTRA MÁCHÁNÍ:

Pračka byla navržena pro snížení spotřeby vody na minimum. V oblastech s velmi měkkou vodou, nebo pokud si na konci praní všimnete zbytku pracích prostředků, klikněte na toto tlačítko, které přidá jedno máchání navíc do zvoleného programu.



Pozn. Použití této funkce závisí na typu vybraného programu. V důsledku toho, jestliže program nezahnuje tuto funkci, tlačítko nebude možno zvolit! (viz. **TABULKA PROGRAMŮ!)**

▼ZOBRAZENÍ (INDIKACE) PRŮBĚHU PRANÍ:

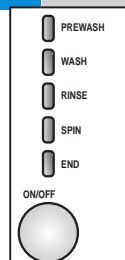
Obrázek vedle ukazuje 5 hlavních funkcí: **PREWASH (PŘEDPÍRKA)**, **WASH (PRANÍ)**, **RINSE (MÁCHÁNÍ)**, **SPIN (ŽDÍMÁNÍ)**, **END (KONEC)** pracího cyklu:

Každou z těchto funkcí bude zobrazovat LED-světélko.

Takto uživatel vždy přesně ví, jaký je současný postup praní.

Po **SPIN (ODSTŘEDĚNÍ A ŽDÍMÁNÍ)** zůstane odpovídající LED-světélko svítit cca 2 minuty. Po tento čas, který je nezbytný pro praní **nepůjdou otevřít dveře** pračky. Po uplynutí této doby se rozsvítí **END (konec)** dioda.

V tuto chvíli stiskněte On/Off tlačítko, otevřete dveře a vyjměte prádlo.





PROGRAMOVÝ KNOFLÍK	TEPLOTA PRÁNÍ	SYMBOL	TYP LÁTKY	DÁVKOVACÍ PŘÍHRADKA PROSTOR	Rychlost otáčení ždímání	POVOLENÁ TLAČÍTKA	
COTTON bavlna	90°		Silně znečištěné bílé bavlněné tkaniny s organickými skvrnami		Max (nebo nižší)	<input checked="" type="radio"/>	<input checked="" type="radio"/>
COTTON bavlna	75°		Prostěradla, košile, ubrusy, ručníky které jsou odolné a silně znečištěné		Max (nebo nižší)	<input checked="" type="radio"/>	<input checked="" type="radio"/>
COTTON * bavlna	60°		Košile, ubrusy, ručníky které jsou odolné a normálně znečištěné		Max (nebo nižší)	<input checked="" type="radio"/>	<input checked="" type="radio"/>
COTTON bavlna	40°		Bílé a barevné látky, které jsou odolné a silně znečištěné		Max (nebo nižší)	<input checked="" type="radio"/>	<input checked="" type="radio"/>
COTTON bavlna	30°		Jemné barevné látky, které jsou lehce zašpiněné		Max (nebo nižší)	<input checked="" type="radio"/>	<input checked="" type="radio"/>
SYNTHETICS umělé materiály	60°		Stálobarevné syntetické (umělé) látky, které jsou silně znečištěné		800 (nebo nižší)	<input checked="" type="radio"/>	<input checked="" type="radio"/>
SYNTHETICS umělé materiály	50°		Stálobarevné syntetické (umělé) látky, které jsou normálně znečištěné		800 (nebo nižší)	<input checked="" type="radio"/>	<input checked="" type="radio"/>
SYNTHETICS umělé materiály	40°		Jemné barevné syntetické tkaniny které jsou lehce zašpiněné		800 (nebo nižší)	<input checked="" type="radio"/>	<input checked="" type="radio"/>
SYNTHETICS umělé materiály	30°		Jemné barevné syntetické tkaniny které jsou lehce zašpiněné		800 (nebo nižší)	<input checked="" type="radio"/>	<input checked="" type="radio"/>
DELICATES JEMNÉ	40°		Jemná bavlna, viskózní a smíšené jemné tkaniny		500 (nebo nižší)	<input type="radio"/>	<input type="radio"/>
DELICATES JEMNÉ	30°		Jemná bavlna, viskózní a smíšené jemné tkaniny		500 (nebo nižší)	<input type="radio"/>	<input type="radio"/>
DELICATES JEMNÉ	COLD	—	Tkaniny z hedvábí a smíšené jemné prádlo		500 (nebo nižší)	<input type="radio"/>	<input type="radio"/>
WOOL VLNA	40°		Vlna která lze prát v pračce		800 (nebo nižší)	<input type="radio"/>	<input type="radio"/>
WOOL VLNA	30°		Vlna která lze prát v pračce		800 (nebo nižší)	<input type="radio"/>	<input type="radio"/>
WOOL VLNA	COLD	—	Vlna která lze prát v pračce		800 (nebo nižší)	<input type="radio"/>	<input type="radio"/>
HAND WASH RUČNÍ PRÁNÍ	30°		Ručně prané tkaniny		800 (nebo nižší)	<input type="radio"/>	<input type="radio"/>

VOLITELNÉ SE STISKNUTÝM TLAČÍTKEM PŘEDPÍRKY

FUNKCE POVOLENA FUNKCE NEPOVOLENA

* DOPORUČENÉ PROGRAMY PRO SPLNĚNÍ NORMY EN 60456



PROGRAMME TABLES

PROGRAMOVÝ KNOFLÍK	TEPLOTA PRANÍ	SYMBOL	TYP LÁTKY	DÁVKOVACÍ PŘÍHRÁDKA PROSTOR	rychlost otáčení, ždímání	POVOLENÁ TLAČÍTKA	
RYCHLÉ PRANÍ	40°	—	Tento program VYPERE špinavé prádlo do 40 minut při maximální teplotě 40 ° C.		800 (nebo nižší)		
MÁCHÁNÍ	—	—	chcete li opláchnout a obnovit prádlo		Max		
Konečné ždímání	—	—	Scedění a konečné ždímání		Max		

FUNKCE POVOLENA

FUNKCE ZAKÁZANA

"EASY LOGIC" TECHNOLOGY

Elektronická pračka je vybavena "EASY LOGIC", systém, který automaticky rozpozná množství prádla vloženého. Stroj tak může regulovat množství vody k použití pro praní a podíl času praní způsobem, čímž se šetří vodu, čas a energii.

V případě, že množství prádla je menší než maximální doporučené zatížení (viz technické charakteristiky tabulka), bude množství vody použité pro praní sníženo o 2 l na každý kilogram méně mytí.

V případě polovičního zatížení nebo méně, bude přístroj automaticky provést jedno máchání méně než naprogramovaný.

N.B.Funkce "EASY LOGIC" je aktivní pouze pro bavlněné programy.

TECHNICAL CHARACTERISTICS

MODEL	AE 833	SE 800X SE 810	SE 1000X SE 1010	AE 810 AE 800X	AE 1033	AE 1010 AE 1000X	AE 1200X	AE 1400X
Dimensions:	Width cm.:	59.5	59.5	59.5	59.5	59.5	59.5	59.5
	Height cm.:	85.0	85.0	85.0	85.0	85.0	85.0	85.0
	Depth cm.:	33.0	39.5	39.5	54.5	33.0	54.5	54.5
Maximum recommended load *:		3,5 Kg	5,0 Kg	5,0 Kg	5,0 Kg	3,5 Kg	5,0 Kg	5,0 Kg
		1,5 Kg	2,5 Kg	2,5 Kg	2,5 Kg	1,5 Kg	2,5 Kg	2,5 Kg
		1,0 Kg	1,0 Kg	1,0 Kg	1,0 Kg	1,0 Kg	1,0 Kg	1,0 Kg
Max. spin: (rpm)	800	800	1000	800	1000	1000	1200	1400
Water pressure:	min. 0.05 MPa - max. 1 MPa							
Max. absorbed power/Electrical connection	see rating plate							

***To ensure that the wash load is evenly balanced in the machine and to avoid excessive vibration during spinning, the amount of washing must not be less than 1 kg.**

NOTE

.....

.....

.....

.....