

BS 034



GoGEN



**BLUETOOTH REPRODUKTOR
BLUETOOTH REPRODUKTOR
GŁOŚNIK BLUETOOTH
BLUETOOTH SPEAKER
BLUETOOTH HANGSZÓRÓ**

**NÁVOD K POUŽITÍ
NÁVOD NA POUŽITIE
INSTRUKCJA OBSŁUGI
INSTALLATION MANUAL
HASZNÁLATI UTASÍTÁS**

ÚVOD

Tento přístroj lze používat s tabletem, notebookem a mnoha typy smartphonů ke streamování hudby a telefonování handsfree. Abyste při použití tohoto přístroje získali nejlepší výsledky, nejprve si přečtěte tento návod.

OBSAH BALENÍ

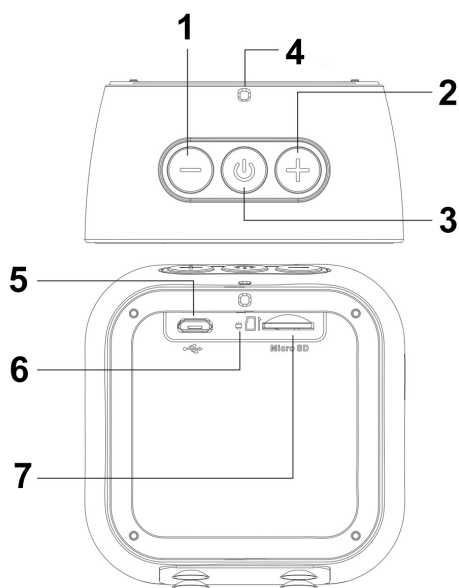
Reproduktor s funkcí Bluetooth, nabíjecí kabel USB, šňůrka, návod k použití

DŮLEŽITÁ BEZPEČNOSTNÍ UPOZORNĚNÍ

Při používání přenosného reproduktoru s funkcí Bluetooth je třeba vždy dodržovat základní bezpečnostní pokyny, včetně následujících:

1. Chraňte výrobek a jeho nabíjecí kabel před nadměrným teplem.
2. Nepoužívejte zařízení, pokud je poškozen jeho kabel nebo přestalo fungovat či bylo jiným způsobem poškozeno.
3. Nepokoušejte se rozebírat zařízení, riziko úrazu elektrickým proudem.
4. Nevystavujte zařízení přímému slunci, teplu ani plamenům.
5. Dlouhodobý poslech při vysoké hlasitosti může způsobit poškození sluchu. Proto při poslechu, zejména dlouhodobém, upravte patřičně hlasitost.

FUNKCE TLAČÍTEK REPRODUKTORU



1. Předchozí/HLASITOST- : Stisknutím tlačítka přejdete na předchozí skladbu; stisknutím a podržením tlačítka snížíte hlasitost.
2. Další/ HLASITOST - : Stisknutím tlačítka přejdete na následující skladbu; stisknutím a podržením tlačítka zvýšíte hlasitost.
3. Tlačítko hlavního vypínače: Stisknutím a podržením tlačítka po dobu 2 vteřin přístroj zapnete/vypnete. Rychlými dvojitými stisky můžete přepínat mezi různými režimy. Krátkým stiskem můžete přehrávat hudbu nebo její přehrávání pozastavit.
4. Otvor pro šňůrku
5. Konektor USB: Připojte kabel USB za účelem nabíjení nebo přenosu dat.
6. Resetovací otvor: Pomocí kovového špičatého předmětu restartujete reproduktor, pokud se zablokuje.
7. Micro SD: Po vložení karty micro SD můžete přehrávat hudbu uloženou na této kartě nebo z ní můžete pomocí připojeného počítače kopírovat nebo mazat soubory

NABÍJENÍ REPRODUKTORU

Před prvním použitím reproduktoru jej nechte nabíjet po dobu minimálně 5 hodin.

1. Zapojte do konektoru reproduktoru kabel micro USB. Druhý konec kabelu USB zapojte do konektoru USB počítače nebo kompatibilního síťového adaptéru na střídavý proud.
2. Zapne se červená kontrolka LED, která indikuje, že se přístroj nabíjí.
3. Po úplném nabití se červená kontrolka vypne.

Pokud je baterie slabá, je třeba k jejímu nabití přibližně 2,5 hodiny nabíjecí doby.

UPOZORNĚNÍ:

Při nabíjení je normálním jevem, že se tělo reproduktoru zahřívá. Po úplném nabití postupně vychladne na pokojovou teplotu.

Každé tři měsíce proveďte úplné nabití, aby se nezkracovala životnost reproduktoru.

ZÁKLADNÍ POKYNY

Reproduktor zapnete stisknutím a podržením tlačítka hlavního vypínače po dobu 2 až 3 vteřin. Reproduktor pípne a modrá kontrolka LED bude rychle blikat.

Reproduktor vypnete stisknutím a podržením tlačítka hlavního vypínače po dobu 2 až 3 vteřin.

PÁROVÁNÍ ZAŘÍZENÍ

1. Umístěte reproduktor do vzdálenosti 10 m od zařízení s funkcí Bluetooth.
2. Stiskněte a podržte po dobu 2 až 3 vteřin tlačítka hlavního vypínače. Modrá kontrolka LED bude rychle blikat, čímž se indikuje režim párování Bluetooth.
3. Podle návodu k zařízení vyhledejte reproduktor.
4. Název reproduktoru je „BS034“.
5. Po dokončení párování zůstane modrá kontrolka LED svítit.

KONTROLKA LED

Nabíjení: červená kontrolka LED je zapnutá

Zcela nabit: červená kontrolka LED je vypnutá

Režim párování: modrá kontrolka LED rychle bliká

Připojeno: modrá kontrolka LED svítí

TECHNICKÉ SPECIFIKACE

Specifikace Bluetooth	V4.2+EDR
Bezdrátová provozní frekvence	2,402 – 2,480 GHz
E.i.r.p.	4 dBm
Typ paměti	Karta micro SD, max. 32 GB
Podporované soubory	MP3, WMA, WAV
Zabudovaná nabíjecí baterie	Lithium iontová 800 mAh
Doba nabíjení	2,5 hod.
Doba přehrávání	2,5 hodin (60 % hlasitost)
Nabíjecí napětí	5 V / 1 A
Výstupní výkon	1 x 3 W
Frekvenční rozsah	80 Hz až 18 kHz
Rozměry	78 x 78 x 40 mm
Hmotnost	162 ± 5 g

ZMĚNA TECHNICKÉ SPECIFIKACE VÝROBKU VYHRAZENA VÝROBCEM.

ZÁRUKA

Náš výrobek má záruku 2 roky od data zakoupení. Záruka se poskytuje na všechny vady materiálu a dílenského zpracování. Záruka 24 měsíců se nevztahuje na snížení užitečné kapacity akumulátoru z důvodu jejího používání nebo stáří. Užitečná kapacita se snižuje v závislosti na způsobu používání akumulátoru.

Informace o výrobku a servisní síti najdete na internetové adrese www.gogen.cz



NEBEZPEČÍ UDUŠENÍ. PE SÁČEK ODKLÁDEJTE MIMO DOSAH DĚTÍ. SÁČEK NENÍ NA HRANÍ. NEPOUŽÍVEJTE TENTO SÁČEK V KOLÉBKÁCH, POSTÝLKÁCH, KOČÁRCÍCH NEBO DĚTSKÝCH OHRÁDKÁCH.

Likvidace nepotřebného elektrického elektronického zařízení (platné Evropské unii a v dalších evropských státech uplatňujících oddělený systém sběru)



Tento symbol umístěný na výrobku nebo jeho balení upozorňuje, že by s výrobkem po ukončení jeho životnosti nemělo být nakládáno jako s běžným odpadem z domácnosti. Je nutné ho odvézt do sběrného místa pro recyklaci elektrického a elektronického zařízení. Zajištěním správné likvidace tohoto výrobku pomůžete zabránit případným negativním dopadům na životní prostředí a lidské zdraví, které by jinak byly způsobeny nevhodnou likvidací výrobku. Recyklováním materiálů, z nichž je vyroben, pomůžete ochránit přírodní zdroje. Podrobnější informace o recyklaci tohoto výrobku zjistíte u příslušného místního obecního úřadu, podniku pro likvidaci domovních odpadů nebo v obchodě, kde jste výrobek zakoupili.

Tímto ETA a.s. prohlašuje, že typ rádiového zařízení BS034 je v souladu se směrnicí 2014/53/EU. Úplné znění EU prohlášení o shodě je k dispozici na této internetové adrese: http://www.gogen.cz/declaration_of_conformity

ÚVOD

Tento prístroj možno používať s tabletom, notebookom a mnohými typmi smartphonov ku streamovaniu hudby a telefonovaniu handsfree. Aby ste pri použití tohto prístroja získali najlepšie výsledky, najprv si prečítajte tento návod.

OBSAH BALENIA

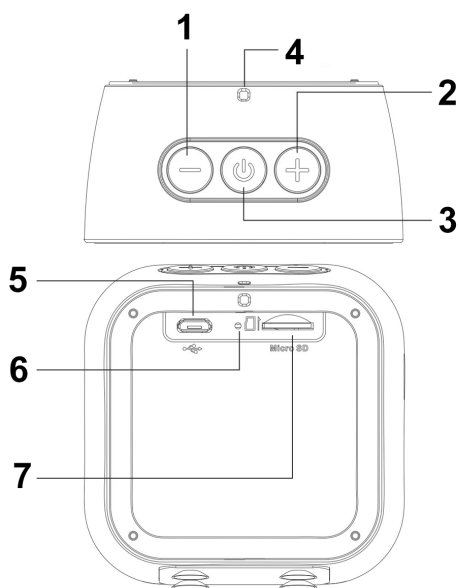
Reproduktor s funkciou Bluetooth, nabíjací kábel USB, šnúrka, návod na použitie

DÔLEŽITÉ BEZPEČNOSTNÉ UPOZORNENIA

Pri používaní prenosného reproduktora Bluetooth je potrebné vždy dodržiavať základné bezpečnostné pokyny, vrátane nasledujúcich:

1. Chráňte výrobok a jeho nabíjací kábel pred nadmerným teplom.
2. Nepoužívajte zariadenie, ak je poškodený jeho kábel alebo prestalo fungovať či bolo iným spôsobom poškodené.
3. Nepokúšajte sa rozoberať zariadenie, riziko úrazu elektrickým prúdom.
4. Nevystavujte zariadenie priamemu slnku, teplu ani plameňom.
5. Dlhodobé počúvanie pri vysokej hlasitosti môže spôsobiť poškodenie sluchu. Preto pri počúvaní, najmä dlhodobom, upravte patrične hlasitosť.

FUNKCIE TLAČIDIEL REPRODUKTORA



1. Predchádzajúce / HLASITOSŤ-: Stlačením tlačidla prejdete na predchádzajúcu skladbu; stlačením a podržaním tlačidla znížite hlasitosť.
2. Ďalšie / HLASITOSŤ -: Stlačením tlačidla prejdete na nasledujúcu skladbu; stlačením a podržaním tlačidla zvýšite hlasitosť.
3. Tlačidlo hlavného vypínača: Stlačením a podržaním tlačidla po dobu 2 sekúnd prístroj zapnete / vypnete. Rýchlymi dvojitými stlačeniami môžete prepínať medzi rôznymi režimami. Krátkym stlačením môžete prehrávať hudbu alebo jej prehrávanie pozastaviť.
4. Otvor pre šnúrku
5. Konektor USB: Pripojte kábel USB na účely nabíjania alebo prenosu dát.
6. Resetovací otvor: Pomocou kovového špicatého predmetu reštartujete reproduktor, ak sa zablokuje.
7. Micro SD: Po vložení karty micro SD môžete prehrávať hudbu uloženú na tejto karte alebo z nej môžete pomocou pripojeného počítača kopírovať alebo mazať súbory

NABÍJANIE REPRODUKTORA

Pred prvým použitím reproduktora ho nechajte nabíjať po dobu minimálne 5 hodín.

1. Zapojte do konektora reproduktora kábel micro USB. Druhý koniec kábla USB zapojte do konektora USB počítača alebo kompatibilného sieťového adaptéra na striedavý prúd.
2. Zapne sa červená kontrolka LED, ktorá indikuje, že sa prístroj nabíja.
3. Po úplnom nabití sa červená kontrolka vypne.

Ak je batéria slabá, treba k jej nabitíu približne 2,5 hodiny nabíjacej doby.

UPOZORNENIE:

Pri nabíjaní je normálnym javom, že sa telo reproduktora zahrieva. Po úplnom nabití postupne vychladne na izbovú teplotu.

Každé tri mesiace vykonajte úplné nabitie, aby sa neskracovala životnosť reproduktora.

ZÁKLADNÉ POKYNY

Reproduktor zapnete stlačením a podržaním tlačidla hlavného vypínača po dobu 2 až 3 sekúnd. Reproduktor pípne a modrá kontrolka LED bude rýchlo blikať.

Reproduktor vypnete stlačením a podržaním tlačidla hlavného vypínača po dobu 2 až 3 sekúnd.

PÁROVANIE ZARIADENIA

1. Umiestnite reproduktor do vzdialenosti 10 m od zariadenia s funkciou Bluetooth.
2. Stlačte a podržte po dobu 2 až 3 sekundy tlačidlo hlavného vypínača. Modrá kontrolka LED bude rýchlo blikať, čím sa indikuje režim párovania Bluetooth.
3. Podľa návodu zariadenia vyhľadajte reproduktor.
4. Názov reproduktora je „BS034“.
5. Po dokončení párovania zostane modrá kontrolka LED svietiť.

KONTROLKA LED

Nabíjanie: červená kontrolka LED je zapnutá

Úplne nabité: červená kontrolka LED je vypnutá

Režim párovania: modrá kontrolka LED rýchlo bliká

Pripojené: modrá kontrolka LED svieti

TECHNICKÉ ŠPECIFIKÁCIE

Špecifikácia Bluetooth	V4.2+EDR
Bezdrôtová prevádzková frekvencia	2,402 – 2,480 GHz
EIRP	4 dBm
Typ pamäte	Karta micro SD, max. 32 GB
Podporované súbory	MP3, WMA, WAV
Zabudovaná nabíjacia batéria	Li-ion 800 mAh
Doba nabíjania	2,5 h
Doba prehrávania	2,5 hodiny (60 % hlasitosť)
Nabíjacie napätie	5 V / 1 A
Výstupný výkon	1 x 3 W
Frekvenčný rozsah	80 Hz až 18 kHz
Rozmery	78 x 78 x 40 mm
Hmotnosť	162 ± 5 g

VÝROBCA SI VYHRADZUJE PRÁVO NA ZMENU TECHNICKÉJ ŠPECIFIKÁCIE VÝROBKU.

ZÁRUKA

Náš výrobok má záruku 2 roky od dátumu zakúpenia. Záruka sa poskytuje na všetky chyby materiálu a dielenského spracovania. Záruka 24 mesiacov sa nevzťahuje na zníženie užitočnej kapacity akumulátora z dôvodu jej používania alebo staroby. Užitočná kapacita sa znižuje v závislosti na spôsobe používania akumulátora.

Informácie o výrobku a servisnej sieti nájdete na internetovej adrese www.gogen.sk



NEBEZPEČENSTVO UDUSENIA. PE VRECKO ODKLADAJTE MIMO DOSAĤU DETÍ. VRECKO NIE JE NA HRANIE. NEPOUŽÍVAJTE TOTO VRECÚŠKO V KOLÍSKACH, POSTIELKACH, KOČÍKOCH ALEBO DETSKÝCH OHRÁDKACH.

Likvidácia starých elektrických a prístrojov (vt'ahuje sa na Európsku úniu a európske krajiny so systémami oddeleného zberu)



Tento symbol na výrobku alebo obale znamená, že s výrobkom po ukončení jeho životnosti nemôže byť nakladané ako s bežným odpadom z domácnosti. Musí sa odovzdať do príslušnej zberne na recykláciu elektrických a elektronických zariadení. Zaručením správnej likvidácie tohto výrobku pomôžete pri predchádzaní potenciálnych negatívnych dopadov na životné prostredie a na zdravie človeka, ktoré by mohli byť zapríčinené nevhodným zaobchádzaním s odpadmi z tohto výrobku. Recyklovaním materiálov pomôžete zachovať prírodné zdroje. Podrobnejšie informácie o recyklácii tohto výrobku vám na požiadanie poskytne miestny úrad, služba likvidácie komunálneho odpadu alebo predajňa, v ktorej ste si tento výrobok zakúpili.

Týmto ETA a.s. prehlasuje, že typ rádiového zariadenia BS034 je v súlade so smernicou 2014/53/EU. Úplné znenie prehlásenia o zhode EÚ je k dispozícii na tejto internetovej adrese: http://www.gogen.cz/declaration_of_conformity

WSTĘP

Ten produkt może być używany z tabletem, notebookiem, oraz z wieloma rodzajami smartfonów, do odtwarzania muzyki oraz jako zestaw głośnomówiący. Zapoznaj się z poniższą instrukcją, żeby móc jak najefektywniej korzystać z urządzenia.

ZAWARTOŚĆ OPAKOWANIA

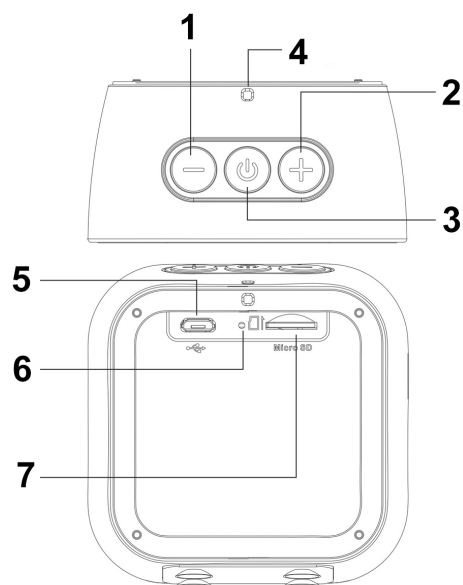
Głośnik Bluetooth, kabel ładowający USB, linka, instrukcja obsługi.

WAŻNE ŚRODKI OSTROŻNOŚCI

Podczas używania przenośnego głośnika Bluetooth zawsze trzeba zachowywać odpowiednie środki ostrożności, włączając poniższe:

1. Chronić produkt oraz kabel ładowania przed nadmiarem ciepła.
2. Nie używaj urządzenia jeśli kabel do ładowania jest uszkodzony, działa nieprawidłowo lub nosi jakiegokolwiek inne znamiona uszkodzenia.
3. Nie demontuj urządzenia.
4. Nie wystawiać urządzenia na bezpośrednie oddziaływanie promieni słonecznych, na kontakt z ogniem ani źródłami ciepła.
5. Dłuższy czas słuchania przy wysokim natężeniu dźwięku może prowadzić do uszkodzeń narządu słuchu. Podczas słuchania - zwłaszcza gdy ma ono trwać przez dłuższy czas - należy ustawić głośność na odpowiednim poziomie.

FUNKCJE PRZYCISKÓW GŁOŚNIKA



1. Poprzedni/VOL- : Nacisnąć, żeby przejść do poprzedniego utworu, nacisnąć i przytrzymać, żeby zmniejszyć natężenie dźwięku.
2. Następny/VOL+ : Nacisnąć, żeby przejść do następnego utworu, nacisnąć i przytrzymać, żeby zwiększyć natężenie dźwięku.
3. Przycisk zasilania: Nacisnąć i przytrzymać przez 2 sekundy, żeby włączyć/wyłączyć urządzenie. Naciskać dwukrotnie, żeby przełączać się pomiędzy różnymi trybami. Nacisnąć krótko, żeby rozpocząć odtwarzanie lub zatrzymać je.
4. Otwór na linkę
5. Port USB: Podłączyć kabel USB do ładowarki lub w celu transferu danych.
6. Otwór resetu: Nacisnąć odpowiednim narzędziem (np. spinaczem), żeby zresetować urządzenie, gdy nieoczekiwanie zatrzyma pracę.
7. Złącze karty micro SD: włożyć kartę micro SD, żeby odtwarzać muzykę zapianą na karcie, lub podłączyć urządzenie z włożoną kartą do komputera, żeby kopiować lub usuwać pliki z karty.

ŁADOWANIE GŁOŚNIKA

Przed pierwszym użyciem głośnika, należy ładować urządzenie przez co najmniej 5 godzin.

1. Podłączyć kabel micro-USB do portu w urządzeniu. Podłączyć drugi koniec kabla (z końcówką USB) do komputera lub zgodnej z wymaganymi parametrami ładowarki sieciowej.

- Lampka LED w kolorze czerwonym włączy się, żeby wskazać że urządzenie znajduje się w trybie ładowania.
- Po zakończeniu ładowania (pełnym naładowaniu) lampka wyłączy się.

Jeśli bateria jest prawie rozładowana, jej ładowanie powinno trwać około 2,5 godziny.

OSTRZEŻENIE:

To normalna sytuacja, gdy podczas ładowania obudowa urządzenia jest ciepła, a o naładowaniu stopniowo obniża swoją temperaturę do pokojowej.

Aby przedłużyć trwałość baterii należy co trzy miesiące przeprowadzić jej pełne ładowanie.

PODSTAWY OBSŁUGI URZĄDZENIA

Nacisnąć i przytrzymać przycisk ON/OFF (zasilania) przez 2-3 sekundy, żeby włączyć urządzenie. Urządzenie wyda sygnał dźwiękowy a niebieska lampka LED zacznie szybko migać.

Nacisnąć i przytrzymać przycisk ON/OFF (zasilania) przez 2-3 sekundy, żeby wyłączyć urządzenie.

PAROWANIE URZĄDZENIA

- Umieścić głośnik w odległości do 10 metrów od drugiego urządzenia z włączoną funkcją Bluetooth.
- Nacisnąć i przytrzymać przycisk ON/OFF (zasilania) przez 2-3 sekundy, żeby włączyć głośnik. Niebieska lampka LED zacznie szybko migać, żeby wskazać że urządzenie znajduje się w trybie parowania.
- Korzystając z instrukcji drugiego urządzenia Bluetooth, odszukać głośnik na liście dostępnych urządzeń.
- Nazwa głośnika na liście to: „BS034“.
- Po zakończeniu parowania niebieskie światelko LED przestanie migać i będzie świeciło.

WSKAŹNIK LED

Ładowanie: LED świeci na czerwono

Urządzenie w pełni naładowane: Czerwony wskaźnik LED gaśnie

Tryb parowania: Niebieski wskaźnik szybko miga

Urządzenie sparowane: LED świeci na niebiesko

SPECYFIKACJE

Specyfikacja Bluetooth	V4.2+EDR
Bezprzewodowa częstotliwość robocza	2,402 – 2,480 GHz
E.i.r.p.	4 dBm
Typ obsługiwanej pamięci	Karta Micro SD maks. 32 GB
Obsługiwane pliki	MP3, WMA, WAV
Wbudowana bateria	Li-ion 800 mAh
Czas ładowania	2,5 h
Czas działania	2,5 hours (60 % Volume)
Zasilanie	5 V / 1 A
Moc wyjściowa	1 x 3 W
Zakres częstotliwości	80 Hz - 18 kHz
Wymiary	78 x78 x 40 mm
Waga	162 ± 5 g

ZMIANA SPECYFIKACJI TECHNICZNEJ PRODUKTU ZASTRZEŻONA PRZEZ PRODUCENTA.

GWARANCJA

Urządzenie posiada 2-letnią pełną gwarancję biegnącą od daty zakupu. Gwarancja obejmuje wady materiałowe i wynikające z nieprawidłowego wykonania urządzenia. 24 miesięczna gwarancja nie obejmuje akumulatora. Pojemność akumulatora oraz jego efektywność ulega stopniowo zmniejszeniu w zależności od sposobu użytkowania.

Więcej informacji dotyczących urządzenia oraz serwisu znajduje się na naszej stronie internetowej www.gogen.pl



NIEBEZPIECZEŃSTWO UDUSZENIA. TOREBKĘ Z PE POŁOŻYĆ W MIEJSCU BĘDĄCYM POZA ZASIĘGIEM DZIECI. TOREBKA NIE SŁUŻY DO ZABAWY! TEGO WORKA NIE NALEŻY UŻYWAĆ W KOŁYSKACH, ŁÓŻECZKACH, WÓZKACH LUB KOJCACH DZIECIĘCYCH.

Utylizacja zużytego sprzętu (stosowane w krajach Unii Europejskiej i w pozostałych krajach europejskich stosujących systemy zbiórki)



Ten symbol na produkcie lub jego opakowaniu oznacza, że produkt nie może być traktowany jako odpad komunalny, lecz powinno się go dostarczyć do odpowiedniego punktu zbiórki sprzętu elektrycznego i elektronicznego, w celu recyklingu. Odpowiednie zadysponowanie zużytego produktu zapobiega potencjalnym negatywnym wpływom na środowisko oraz zdrowie ludzi, jakie mogłyby wystąpić w przypadku niewłaściwego zagospodarowania odpadów. Recykling materiałów pomaga chronić środowisko naturalne. W celu uzyskania bardziej szczegółowych informacji na temat recyklingu tego produktu, należy skontaktować się z lokalną jednostką samorządu terytorialnego, ze służbami zagospodarowywania odpadów lub ze sklepem, w którym zakupiony został ten produkt.

Niniejszym ETA a.s. oświadcza, że sprzęt radiowy typu BS034 spełnia wymagania dyrektywy 2014/53/EU. Pełny tekst deklaracji zgodności jest dostępny pod poniższym adresem internetowym: http://www.gogen.cz/declaration_of_conformity

INTRODUCTION

you can use this item with tablet, notebook and many types of smartphone to stream music, and enjoy handsfree calling. In order to get the best results when using the device, please read this manual first before using.

PACKAGE CONTENTS

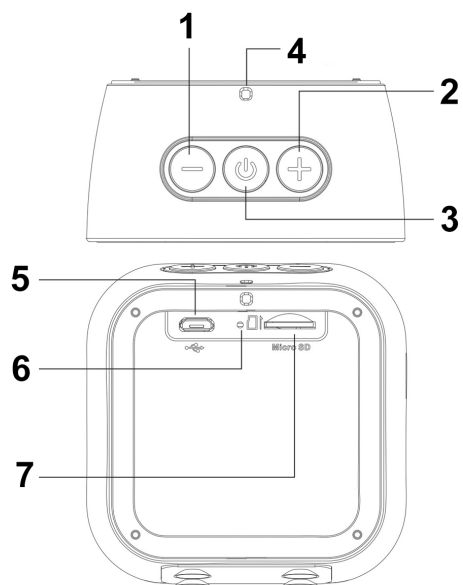
Bluetooth Speaker, USB Charging cable, Rope, User manual

IMPORTANT SAFETY PRECAUTIONS

When using your Bluetooth Mobile Speaker, basic safety precautions should always be followed, including the following:

1. Keep this product and its charging cable away from excessive heat.
2. Do not operate this device with a damaged cable or after it has malfunctioned or has been damaged in any manner.
3. To reduce the risk of electric shock, do not attempt to disassemble the device.
4. Do not expose the device to direct sunlight, heat or flame.
5. Long time high volume may cause hearing impairment, please adjust the volume appropriately when listening, especially for long time listening.

SPEAKER BUTTON FUNCTIONS



1. Previous/VOL- : Press to previous song, press and hold to decrease the volume.
2. Next/VOL+ : Press to next volume, press and hold to increase the volume.
3. Power button: Press and hold 2 seconds to power on/off. Fast press 2 times to exchange different modes. Short press to play or pause.
4. Rope hole
5. USB port: Connect by USB cable to charge or data transfer.
6. Reset hole: Press with steel sticker to restart the speaker when halted.
7. Micro SD: Insert micro SD card to play music stored in micro SD card, or connect computer to copy or delete files from micro SD card.

CHARGING YOUR SPEAKER

Before using the speaker for the first time charge it for at least 5 hours.

1. Plug the micro-USB cable into the port of the speaker. Plug the opposite USB end into the USB port of a computer or compatible AC wall adapter.
2. The red LED turns on to indicate that the unit is charging.
3. Once fully charged, the red LED turns off.

When the battery is low, approximately 2,5 hours of charging time is necessary to recharge the battery.

WARNING:

It is normal for the casing to become warm during charging and it will gradually cool down to room temperature after fully charged.

Please make a complete charge every three month to avoid shorten power lifespan of the speaker.

BASIC INSTRUCTIONS

To turn the speaker on, press and hold 2-3 seconds the ON/OFF button to ON.

The speaker beeps and a blue LED flashes quickly.

To turn speaker off, press and hold 2-3 seconds the ON/OFF button to OFF.

PAIRING THE DEVICE

1. Place speaker within 10 m of the Bluetooth-enabled device.
2. Press and hold 2-3 seconds the ON/OFF button to ON. The blue LED flashes quickly to indicate Bluetooth pairing mode.
3. Follow the instructions of your device to search for the speaker.
4. The speaker is called "BS034".
5. The blue LED stays on when pairing is complete.

LED INDICATOR

Charging: Red LED on

Fully Charged: Red LED off

Pairing Mode: Blue LED flashes quickly

Connected: Blue LED stays on

SPECIFICATIONS

Bluetooth Specifications	V4.2+EDR
Wireless Working Frequency	2,402 – 2,480 GHz
E.i.r.p.	4 dBm
Storage type	Micro SD card, max. 32 GB
Supported files	MP3, WMA, WAV
Built-in rechargeable battery	Li-ion 800 mAh
Charging Time	2,5 h
Playtime	2,5 hours (60 % Volume)
Recharge power	5 V / 1 A
Output Power	1 x 3 W
Frequency Range	80 Hz - 18 kHz
Dimensions	78 x78 x 40 mm
Weight	162 ± 5 g

WE RESERVE THE RIGHT TO CHANGE TECHNICAL SPECIFICATIONS.

WARRANTY

Our product is warranted for 2 full year from the date of purchase. The warranty is provided on all material defects and workmanship. Guarantee of 24 months does not apply to decrease in the accumulator's effective capacity caused by its use or age. Effective capacity gradually decreases depending on the method of use of the accumulator.



TO AVOID DANGER OF SUFFOCATION, KEEP THE PLASTIC BAG AWAY FROM BABIES AND CHILDREN. DO NOT USE THIS BAG IN CRIBS, BEDS, CARRIAGES OR PLAYPENS. THIS BAG IS NOT A TOY.

Disposal of old Electrical & Electronic Equipment (Applicable in the European Union and other European countries with separate collection systems)



This symbol on the product or on its packaging indicates that this product shall not be treated as household waste. Instead it shall be handed over to the applicable collection point for the recycling of electrical and electronic equipment. By ensuring this product is disposed of correctly, you will help prevent potential negative consequences for the environment and human health, which could otherwise be caused by inappropriate waste handling of this product. The recycling of materials will help to conserve natural resources. For more detailed information about recycling of this product, please contact your.

Hereby, ETA a.s. declares that the radio equipment type BS034 is in compliance with Directive 2014/53/EU. The full text of the EU declaration of conformity is available at the following internet address: http://www.gogen.cz/declaration_of_conformity

BEVEZETÉS

Ez a termék tablettel, notebookkal és számos mobiltelefonnal használható, zene lejátszásához és handsfree hívások végrehajtásához. A legjobb eredmény elérése érdekében, használat előtt olvassa el a használati utasítást!

CSOMAGOLÁS TARTALMA

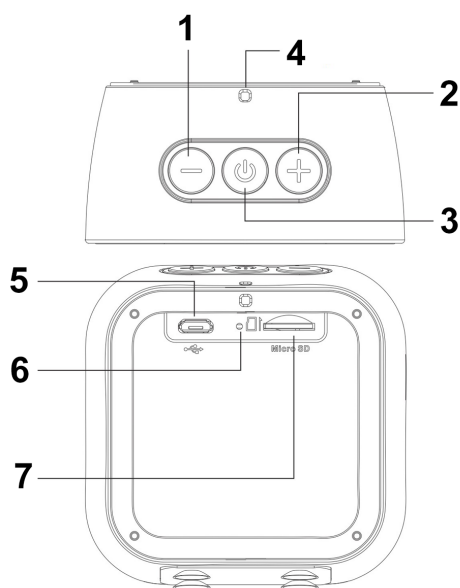
Bluetooth Hangszóró, USB töltőkábel, Kötél, Használati utasítás

FONTOS BIZTONSÁGI UTASÍTÁSOK

A hordozható Bluetooth hangszóró használata közben figyeljen a következő biztonsági utasításokra:

1. A készüléket és töltőkábelét tartsa távol a túlzott melegtől!
2. Ne használja a készüléket, ha a kábele megsérült, a készülék nem működik megfelelően, vagy bármilyen más károsodást szenvedett!
3. Ne szedje szét a készüléket!
4. Ne tegye ki a készüléket közvetlen napsugárnak, magas hőmérsékletnek, vagy lángnak!
5. A hosszú időn keresztül magas hangerővel történő zenehallgatás halláskárosodást okozhat! Kérjük, megfelelő szintre állítsa be a hangerőt, főleg ha hosszú időn keresztül szeretné hallgatni a zenét!

GOMBOK FUNKCIÓI



1. Előző/VOL- : Nyomja meg és ugorjon az előző számra, megnyomással és megnyomva tartással állítsa be a hangerőt!
2. Következő/VOL+ : Nyomja meg és ugorjon a következő számra, megnyomással és megnyomva tartással állítsa be a hangerőt!
3. Kapcsoló gomb: Nyomja meg és tartsa megnyomva 2 másodpercen keresztül a készülék be/kikapcsolásához! 2 gyors megnyomással válassza ki a módot! Rövid megnyomással indítsa el, vagy szüneteltesse a lejátszást!
4. Akasztólyuk
5. USB aljzat: Töltés, vagy adatátvitel USB kábelen keresztül.
6. Reset: Egy tű segítségével nyomja meg a hangszóró visszaállításához!
7. Micro SD: Helyezze be a micro SD kártyát, ha szeretné játszani az SD kártyán lévő fájlokat! Csatlakoztassa a készüléket a számítógéphez, ha szeretné lemásolni, vagy törölni akarja az SD kártyán lévő fájlokat!

HANGSZÓRÓ TÖLTÉSE

A hangszórót első használat előtt legalább 5 órán keresztül töltsse!

1. Dugja be a micro-USB kábelt a készüléken lévő aljzatba! Másik végét dugja be a megfelelő számítógépes, vagy fali AC adapterbe!
2. A piros LED fény jelzi a töltési folyamatot.
3. Teljes feltöltés után a LED fény kikapcsol.

Ha az akkumulátor lemerül, kb. 2,5 órás töltés szükséges a teljes feltöltéshez.

FIGYELEM:

Normális jelenség a készülék töltés közbeni felmelegedése! Teljes feltöltés után a hangszóró újra szobahőmérsékletűre hűl!

Kérjük, töltsse fel a készüléket teljesen minden harmadik hónapban, ha elszeretné kerülni az akkumulátor élettartamának megrövidülését!

ALAP UTASÍTÁSOK

A hangszóró bekapcsolásához nyomja meg és tartsa megnyomva 2-3 másodpercen keresztül a BE/Kikapcsoló gombot!

Egy sípolás elhangzik és a kék LED fény gyorsan villogni fog.

A hangszóró kikapcsolásához nyomja meg és tartsa megnyomva 2-3 másodpercen keresztül a BE/Kikapcsoló gombot!

KÉSZÜLÉK PÁROSÍTÁSA

1. Helyezze a hangszórót 10 méteren belül a párosítani kívánt Bluetooth eszköztől!
2. Nyomja meg és tartsa 2-3 másodpercen keresztül megnyomva a BE/KI gombot! A kék LED fény gyorsan villogni fog, ami a párosítási mód bekapcsolását jelzi.
3. Folytassa a saját eszközén lévő utasítások szerint a hangszóró kereséséhez!
4. Hangszóró neve „BS034“.
5. Sikeres párosítás esetén a kék LED fény világít.

LED INDIKÁTOR

Töltés: Piros LED világít

Teljes feltöltés: Piros LED kikapcsolva

Párosítás: Kék LED villog

Csatlakoztatva: Kék LED világít

SPECIFIKÁCIÓK

Bluetooth specifikációk	V4.2+EDR
Vezeték nélküli működési frekvencia	2,402 – 2,480 GHz
E.i.r.p.	4 dBm
Tároló típusa	Micro SD kártya, max. 32 GB
Támogatott fájl formátumok	MP3, WMA, WAV
Beépített újratölthető akkumulátor	Li-ion 800 mAh
Töltési idő	2,5 óra
Működési idő	2,5 óra (60 % hangerő)
Töltőáram	5 V / 1 A
Kimenet	1 x 3 W
Frekvencia tartomány	80 Hz - 18 kHz
Méret	78 x 78 x 40 mm
Súly	162 ± 5 g

A GYÁRTÓ FENNTARTJA A JOGOT A TECHNIKAI SPECIFIKÁCIÓK VÁLTOZTATÁSÁRA

GARANCIA

A garanciális idő a készülék vásárlásától számított 2 teljes év. A garanciát a készülék minden anyagára és összeszerelésére biztosítjuk. A 24 hónapos garancia nem érvényes a rendszeres használat általi, vagy a már hosszú életkor miatt fellépett akkumulátor kapacitásának csökkenésére. Az akkumulátor kapacitása automatikusan csökken az akkumulátor használatától függően.



FULLADÁSVESZÉLY. TARTSA A PE ZACSKÓT GYERMEKEKTŐL ELZÁRT HELYEN. A ZACSKÓ NEM JÁTÉKSZER. NE HASZNÁLJA EZT A ZACSKÓT BÖLCSŐKBEN, KISÁGYAKBAN, BABAKOCSIKBAN, VAGY GYEREK JÁRÓKÁKBAN.

Feleslegessé vált elektromos és elektronikus készülékek hulladékként való eltávolítása (Használható az Európai Unió és egyéb európai országok szelektív hulladékgyűjtési rendszereiben)



Ez a szimbólum a készüléken, vagy annak csomagolásán azt jelzi, hogy a terméket ne kezelje háztartási hulladékként! Kérjük, hogy az elektromos és elektronikai hulladék gyűjtésére kijelölt gyűjtőhelyen adja le! A feleslegessé vált termék helyes kezelésével segít megelőzni a környezet és az emberi egészség károsodását, mely bekövetkezhetne, ha nem követi a hulladékkezelés helyes módját. Az anyagok újrahasznosítása segít a természeti erőforrások megőrzésében. A termék újrahasznosítása érdekében, valamint további információért forduljon a hozzátartozó hivatalhoz, vagy a lakhelyén lévő hulladékokkal foglalkozó szolgáltatóhoz, illetve ahhoz az üzlethez, ahol a terméket megvásárolta!

Ezáltal az ETA a.s. kijelenti, hogy a BS034 típusú rádióberendezések megfelelnek a 2014/53/EU irányelvnek. Az EU-megfelelőségi nyilatkozat teljes szövege a következő internetes címen érhető el: http://www.gogen.cz/declaration_of_conformity



GoGEN