

ION

ION_MUSTANG_STEREO_CZ



MUSTANG STEREO

Návod k použití

PRŮVODCE RYCHLÝM STARTEM

Děkujeme vám za zakoupení zařízení Mustang Stereo. Pro nás, u ION, je vaše zábava stejně důležitá jako pro vás. Proto naše produkty vymýšlíme s jediným záměrem – aby byl váš život zábavnější i pohodlnější.

Ujistěte se, že jsou dodány všechny položky uvedené v seznamu:

- Mustang Stereo
- Dobíjecí adaptér USB
- Kabel 1/8" (3,5 mm) Stereo Aux
- Příručka rychlého spuštění
- Brožura s bezpečnostními pokyny & informace o záruce

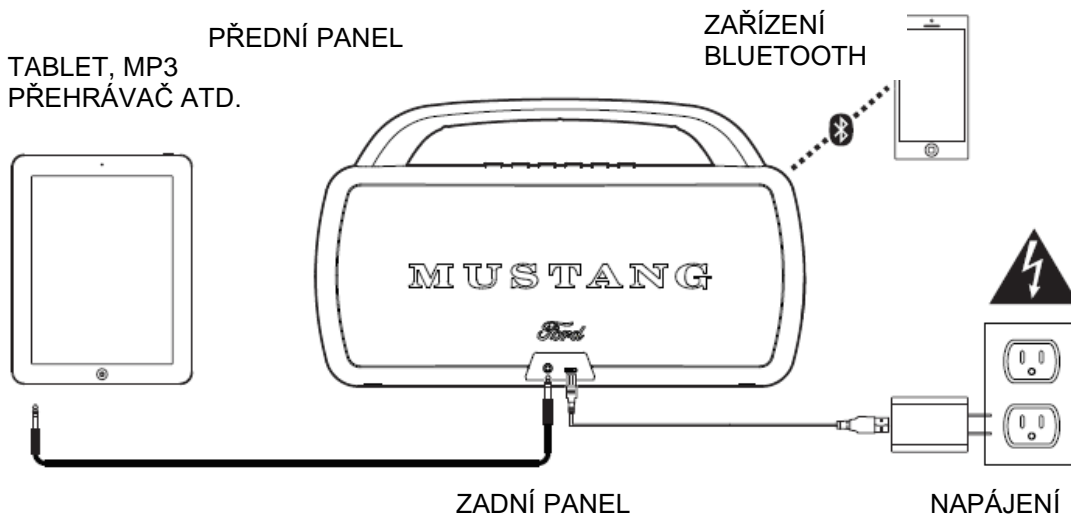
Podpora

Pro nejnovější informace o tomto produktu (požadavky na systém, informace o kompatibilitě atd.) a registraci produktu navštivte ionaudio.com.

Produkt si můžete registrovat na ionaudio.com. Další podpora produktu je na ionaudio.com/support.

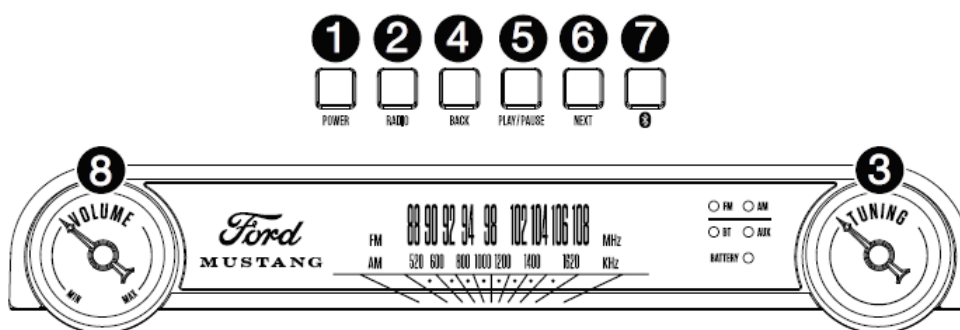
Schéma zapojení

Položky, které nejsou uvedeny výše na této straně, jsou prodávány samostatně.



Popis

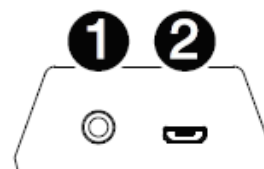
Přední panel



1. **Napájení:** Stisknutím a podržením tohoto tlačítka zapnete nebo vypnete Mustang Stereo. Po zapnutí se LED dioda napájení rozsvítí.
2. **Volič rádia:** Toto tlačítko přepíná mezi rádiem FM a AM. Při výběru FM nebo AM se rozsvítí příslušná LED dioda FM nebo AM.
3. **Ladění:** Nastavením přejdete na jinou rozhlasovou stanici.
4. **Přeskočení skladby zpět:** Poklepáním na toto tlačítko přejdete na předchozí skladbu na zařízení připojeném přes Bluetooth.
5. **PLAY/PAUSE:** Stisknutím přehrajete nebo pozastavíte skladbu z připojeného zařízení Bluetooth.
6. **Přeskočení na další skladbu:** Poklepáním na toto tlačítko přejdete na další skladbu na zařízení připojeném přes Bluetooth.
7. **Bluetooth:** Stisknutím a uvolněním tohoto tlačítka zahájíte párování. Stisknutím a podržením tlačítka Bluetooth odpojíte spárované zařízení Bluetooth.
8. **Hlasitost:** Nastavuje úroveň zvuku pro interní reproduktory.

Zadní panel

1. Pomocný vstup: Tento stereo 1/8" (3,5 mm) vstup lze použít k připojení CD přehrávače, MP3 přehrávače nebo jiného zdroje zvuku.
 2. Port mikro USB: Pomocí přiloženého kabelu mikro USB připojte tento port k počítači nebo napájecímu adaptéru (DC 5 V) a nabijte Mustang Stereo.
- Poznámka: Pro nejrychlejší nabíjení vypněte Mustang Stereo před připojením.



Používání zařízení

Používání rádia

1. Stisknutím tlačítka Radio vyberte FM nebo AM. Při výběru FM nebo AM se rozsvítí příslušná LED dioda FM/AM.
2. Otáčením knoflíku ladění vyberte požadovanou rozhlasovou stanici.
3. Nastavte hlasitost na požadovanou úroveň.

Párování s Bluetooth zařízením

1. Zapněte zařízení Bluetooth.
 2. Zapněte Mustang Stereo. Stisknutím a uvolněním tlačítka Bluetooth spustíte párování. Při pokusu o spárování začne na displeji blikat kontrolka Bluetooth. Pokud jste se dříve připojili k jinému zařízení Bluetooth, Mustang Stereo se znovu připojí. Chcete-li párování odpojit, pokud LED dioda Bluetooth nepřetržitě svítí, stiskněte a podržte tlačítko Bluetooth.
 3. Přejděte na obrazovku nastavení zařízení Bluetooth, najděte „Mustang Stereo“ a připojte se. Po spárování bude na displeji svítit LED dioda Bluetooth.
- Poznámka: Pokud vaše zařízení Bluetooth vyzve k zadání párovacího kódu, zadejte „0000“.
4. Chcete-li odpojit spárování, zatímco LED dioda Bluetooth nepřetržitě svítí, stiskněte a podržte tlačítko Bluetooth.
 5. Chcete-li se připojit k jinému zařízení Bluetooth, opakujte krok 3.

Technické specifikace

Výstupní výkon	25 W (špička)
Frekvenční charakteristika	60 Hz – 20 kHz
Budiče	2.5" x 2
Specifikace Bluetooth	Profily: A2DP, AVRCP Dosah: až 23 m
Rozsah radio frekvencí	US: 520-1710 kHz (AM), 88-108 MHz (FM)
Baterie	Výdrž baterie: až 20 hodin Doba dobíjení: 6 hodin
Napájení	Přes mikro USB Vstupní napětí: 5 V
Rozměry (š x h x v)	340 x 89 x 200 cm
Hmotnost	1,6 kg

Technické údaje jsou předmětem změny bez nutnosti předchozího upozornění.

* Na dosah Bluetooth mají vliv zdi, překážky a pohyby. Pro optimální výkon umístěte produkt v přímém zorném poli tak, aby nebyl ovlivněn zdmi, nábytkem atd.

** Výdrž baterie může záviset na teplotě, stáří a hlasitosti nastavené na produktu.

DISTRIBUCE ČESKÁ REPUBLIKA

Praha Music Center, s.r.o.

Ocelářská 937/39

190 00 Praha 9

Zelená linka (volání zdarma) tel. 800 876 066

<http://www.pmc.cz>

ZÁRUČNÍ A POZÁRUČNÍ SERVIS PMC

Praha Music Center, s.r.o.

Rakovnická 2665

440 01 Louny

Tel.: +420226011197

Email.: servis@pmc.cz