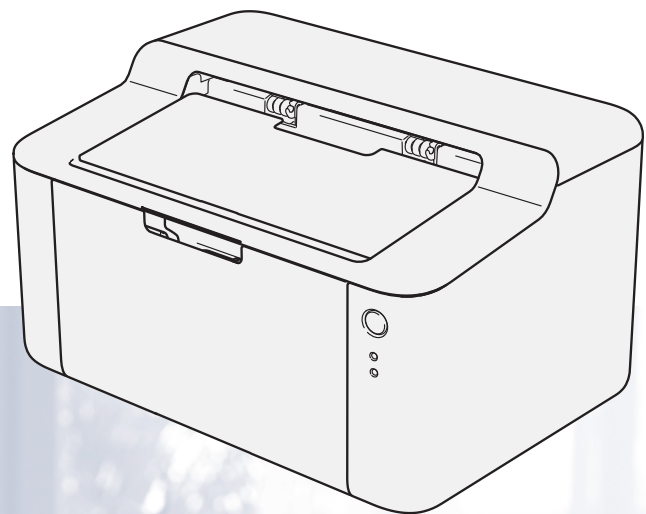


# Příručka uživatele

Laserová tiskárna Brother

HL-1110(E)  
HL-1112(E)



## **Pro zrakově postižené uživatele**

Tuto příručku uživatele můžete číst pomocí softwaru Screen Reader pro „převod textu z obrazovky na mluvené slovo“.

Před použitím musíte zařízení nejdříve sestavit a nainstalovat ovladač.

Tiskárnu sestavte podle pokynů uvedených v Stručném návodu k obsluze. Výtisk naleznete v krabici.

Přečtete si celou Příručku uživatele ještě před použitím zařízení.

Navštivte nás na <http://solutions.brother.com/>, kde naleznete odpovědi na nejčastěji kladené otázky (FAQ), technickou podporu, obslužné programy a aktuální ovladače.

Poznámka: Některé modely nejsou ve všech zemích k dispozici.

# Telefonní čísla společnosti Brother

## DŮLEŽITÉ

---

Technickou podporu a servis hledejte vždy v zemi, kde byla tiskárna zakoupena. Volání musí být vedena z této země.

---

### Registrace výrobku

Vyplňte prosím Registraci záručního listu výrobku Brother, nebo nový výrobek zaregistrujte přímo na internetové adrese

<http://www.brother.com/registration/>

### Nejčastěji kladené dotazy (FAQ)

Brother Solutions Center je trvalým zdrojem aktuálních informací potřebných pro vaši tiskárnu. Můžete si odtud stáhnout nejnovější ovladače, programy a obslužné programy, dále si můžete přečíst dotazy jiných uživatelů včetně tipů na odstranění závad a naučit se svoji tiskárnu co nejlépe používat.

<http://solutions.brother.com/>

Zde si můžete zkontrolovat aktuální ovladače Brother.

### Autorizovaný servis

Navštivte internetové stránky <http://www.brother.com/>, kde naleznete kontakt na nejbližší zastoupení společnosti Brother.

### Umístění servisních středisek

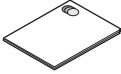
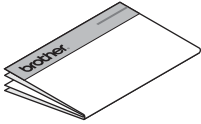

Kontakt na servisní střediska vám sdělí místní autorizovaný prodejce. Adresy a informace o telefonních kontaktech na zastoupení v Evropě najdete na <http://www.brother.com/> po výběru příslušné země.

### Internetové adresy

Globální webové stránky Brother: <http://www.brother.com/>

Nejčastěji kladené dotazy (FAQ), technická podpora a technické dotazy, aktuální ovladače a obslužné programy: <http://solutions.brother.com/>

## Příručky uživatele a kde je najít?

Která příručka?	Co v ní je?	Kde je?	
		Uživatelé Windows	Uživatelé Macintosh
<b>Příručka bezpečnosti výrobku</b>	Tuto příručku si přečtěte jako první. Před instalací zařízení si prosím přečtěte Bezpečnostní pokyny. V této příručce naleznete rovněž informace o ochranných známkách a právních omezeních.	 <a href="http://solutions.brother.com/">http://solutions.brother.com/</a>	
<b>Stručný návod k obsluze</b>	Postupujte podle pokynů k instalaci zařízení a ovladačů i programu pro váš operační systém a typ připojení.	 <a href="http://solutions.brother.com/">http://solutions.brother.com/</a>	
<b>Příručka uživatele</b>	Informace o operacích tisku, výměně spotřebního materiálu a rutinní údržbě. Obsaženy jsou rovněž tipy na odstraňování problémů.	 <a href="http://solutions.brother.com/">http://solutions.brother.com/</a>	<a href="http://solutions.brother.com/">http://solutions.brother.com/</a>

# Obsah je uzamčen

**Dokončete, prosím, proces objednávky.  
Následně budete mít přístup k celému dokumentu.**



**Proč je dokument uzamčen? Nahněvat Vás rozhodně nechceme. Jsou k tomu dva hlavní důvody:**

1) Vytvořit a udržovat obsáhlou databázi návodů stojí nejen spoustu úsilí a času, ale i finanční prostředky. Dělali byste to Vy zadarmo? Ne\*. Zakoupením této služby obdržíte úplný návod a podpoříte provoz a rozvoj našich stránek. Třeba se Vám to bude ještě někdy hodit.

*\*) Možná zpočátku ano. Ale vězte, že dotovat to dlouhodobě nelze. A rozhodně na tom nezbohatneme.*

2) Pak jsou tady „roboti“, kteří se přiživují na naší práci a „vysávají“ výsledky našeho úsilí pro svůj prospěch. Tímto krokem se jim to snažíme překazit.

A pokud nemáte zájem, respektujeme to. Urgujte svého prodejce. A když neuspějete, rádi Vás uvidíme!