


PHILIPS

Reproduktor
na party

Řada 7000

TAX7207



Návod k obsluze

Zaregistrujte svůj výrobek a získejte podporu na webu
www.philips.com/support

Obsah

1 Důležité bezpečnostní pokyny 3

Bezpečnost	3
Péče o výrobek	4
Péče o životní prostředí	4
Prohlášení o shodě	4
Nápověda a podpora	4
Bezpečnost sluchu	5
Péče o vestavěnou baterii	5
Ochranné známky	6

2 Reproduktor na party 7

Obsah balení	7
Reproduktor na party	8

3 Začínáme 10

Připojení k napájení	10
Zapnutí a vypnutí	10
Ovládání hlasitosti	10
Ovládání DBB	11
Nabíjení vestavěné baterie	11
Změna efektu světla	12
Přehrávání ze zařízení Bluetooth	13
Párování pro režim stereo (TWS)	14
Režim PartyLink	16
Přehrávání zvuku prostřednictvím připojení USB	17
Poslech externího zařízení	18
Zpívání do mikrofону	18
Resetování továrního nastavení	18
Aktualizace firmwaru prostřednictvím připojení USB	19
Montáž reproduktoru na party na sloup	19

4 Technické údaje výrobku 20



5 Řešení potíží 21

1 Důležité bezpečnostní pokyny

Před používáním výrobku si přečtěte všechny pokyny. Je nutné jim porozumět. Pokud nedodržím těchto pokynů dojde ke škodě, nevztahuje se na takové poškození záruka.

Bezpečnost

Bezpečnostní symboly

	POZOR NEBEZPEČÍ ÚRAZU ELEKTRICKÝM PROUDEM NEOTEVÍREJTE	
POZOR: KE SNÍŽENÍ RIZIKA ÚRAZU ELEKTRICKÝM PROUDEM NEODSTRAŇUJTE KRYT (ANI ZADNÍ ČÁST). UVNITŘ NEJSOU ŽÁDNÉ ČÁSTI, KTERÉ BY MOHLY BÝT OPRAVENY UŽIVATELEM. SERVIS PŘENECHĚJTE KVALIFIKOVANÝM SERVISNÍM TECHNIKŮM.		



Toto je přístroj TŘÍDY II s dvojitou izolací a ochranné uzemnění není zajištěno.



Střídavé napětí



Používejte pouze napájecí zdroje uvedené v návodu k obsluze.



VAROVÁNÍ!

Varování: Nebezpečí úrazu elektrickým proudem!



Vykřičník je určen k upozornění uživatele na důležité pokyny k obsluze.

Nebezpečí úrazu elektrickým proudem nebo požáru!

- Než budete provádět jakékoli zapojení nebo ho měnit, ujistěte se, že jsou všechna zařízení odpojena od elektrické zásuvky.

- Výrobek ani příslušenství nikdy nevystavujte dešti nebo vodě. Do blízkosti výrobku nikdy neumísťujte nádoby s kapalinou, jako jsou vázy. Pokud dojde k vylití kapaliny na výrobek nebo do něj, okamžitě výrobek odpojte od elektrické zásuvky. Před dalším používáním se obraťte na centrum péče o spotřebitele, aby výrobek zkontrolovalo.
- Výrobek ani příslušenství nikdy neumísťujte do blízkosti otevřeného ohně ani jiných zdrojů tepla, včetně přímého slunečního záření.
- Do ventilačních otvorů ani jiných otvorů výrobku nikdy nekládejte žádné předměty.
- Používáte-li k odpojení zařízení síťovou zásuvku nebo prodlužovačku, musejí zůstat snadno přístupné.
- Před bouřkou s blesky odpojte výrobek od elektrické zásuvky.
- Při odpojování napájecího kabelu vždy tahejte za zástrčku a nikdy za kabel.
- Používejte výrobek v tropickém nebo mírném klimatu.

Nebezpečí zkratu nebo požáru!

- Identifikační údaje výrobku a jmenovité napájecí hodnoty naleznete na typovém štítku na zadní nebo spodní straně výrobku.
- Než výrobek připojíte do elektrické zásuvky, ujistěte se, že napájecí napětí odpovídá hodnotě vytištěné na zadní nebo spodní straně výrobku. Pokud se tato napětí liší, výrobek do elektrické zásuvky nikdy nepřipojujte.

Nebezpečí zranění nebo poškození tohoto výrobku!

- Při montáži na stěnu musí být výrobek ke stěně bezpečně připevněn v souladu s pokyny k montáži. Použijte pouze dodaný

Obsah je uzamčen

Dokončete, prosím, proces objednávky.

Následně budete mít přístup k celému dokumentu.



Proč je dokument uzamčen? Nahněvat Vás rozhodně nechceme. Jsou k tomu dva hlavní důvody:

- 1) Vytvořit a udržovat obsáhlou databázi návodů stojí nejen spoustu úsilí a času, ale i finanční prostředky. Dělali byste to Vy zadarmo? Ne*. Zakoupením této služby obdržíte úplný návod a podpoříte provoz a rozvoj našich stránek. Třeba se Vám to bude ještě někdy hodit.

**) Možná zpočátku ano. Ale vězte, že dotovat to dlouhodobě nelze. A rozhodně na tom nezbohatneme.*

- 2) Pak jsou tady „roboti“, kteří se přiživují na naší práci a „vysávají“ výsledky našeho úsilí pro svůj prospěch. Tímto krokem se jim to snažíme překazit.

A pokud nemáte zájem, respektujeme to. Urgujte svého prodejce. A když neuspějete, rádi Vás uvidíme!