
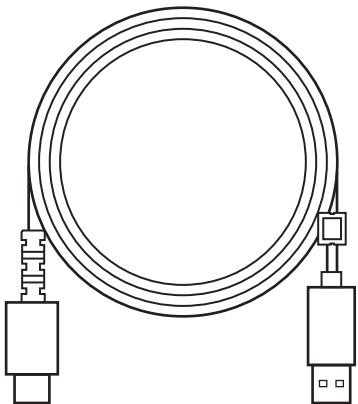

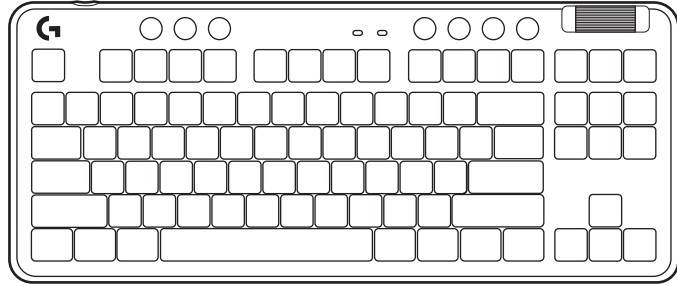


G715 KEYBOARD

Wireless Gaming Keyboard

SETUP GUIDE

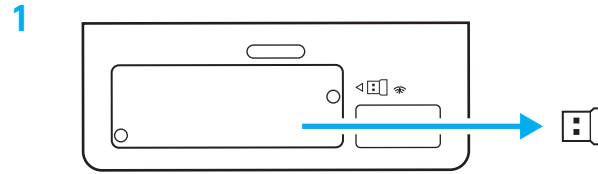




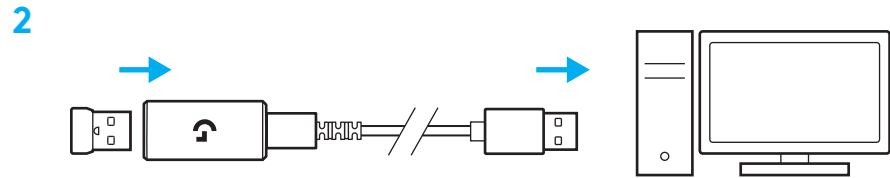
English	3	108	فارسی
Deutsch	10	Česká verze.	115
Français	17	Slovenčina	122
Italiano	24	Українська	129
Español	31	Eesti	136
Português	38	Latviski	143
Nederlands	45	Lietuvių	150
Svenska	52	Български	157
Dansk	59	Hrvatski	164
Norsk	66	Srpski	171
Suomi	73	Slovenščina	178
Ελληνικά	80	Română	185
По-руски	87	Türkçe	192
Po polsku	94	199	العربية
Magyar	101	206	עברית

SETUP INSTRUCTIONS

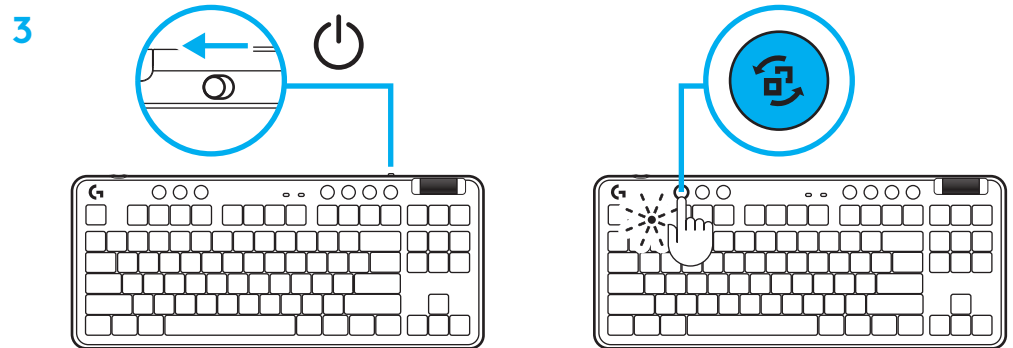
1 Remove the LIGHTSPEED receiver from the storage slot.



2 Insert the LIGHTSPEED receiver, with extender and cable into the PC USB port. Receiver can be used without the extender and cable by inserting it directly into a USB port if desired.



3 Turn on the keyboard by sliding the power button.
The Connection button will light up to a cyan color.



4 Download and install G HUB software to your PC/MAC for the best gaming experience (G HUB has onboarding story for features).
Go to **www.logitechG.com/ghub**



Obsah je uzamčen

Dokončete, prosím, proces objednávky.

Následně budete mít přístup k celému dokumentu.



Proč je dokument uzamčen? Nahněvat Vás rozhodně nechceme. Jsou k tomu dva hlavní důvody:

- 1) Vytvořit a udržovat obsáhlou databázi návodů stojí nejen spoustu úsilí a času, ale i finanční prostředky. Dělali byste to Vy zadarmo? Ne*. Zakoupením této služby obdržíte úplný návod a podpoříte provoz a rozvoj našich stránek. Třeba se Vám to bude ještě někdy hodit.

**) Možná zpočátku ano. Ale vězte, že dotovat to dlouhodobě nelze. A rozhodně na tom nezbohatneme.*

- 2) Pak jsou tady „roboti“, kteří se přiživují na naší práci a „vysávají“ výsledky našeho úsilí pro svůj prospěch. Tímto krokem se jim to snažíme překazit.

A pokud nemáte zájem, respektujeme to. Urgujte svého prodejce. A když neuspějete, rádi Vás uvidíme!