

# Návod k autu na dálkové ovládání

Vážený zákazníku,  
děkujeme Vám, že jste zakoupil výrobek auto na dálkové ovládání.  
V případě jakéhokoliv dotazu se na nás neváhejte obrátit, rádi Vám pomůžeme.

ConQuest entertainment

Tímto, společnost Rastar Group prohlašuje,  
že rádiová zařízení tohoto výrobku,  
je v souladu se směrnicí 2014/53 / EU.

## OBSAH BALENÍ

1x auto/robot

1x vysílačka

## BATERIE

**Auto:**

5x AA – nejsou součástí balení

**Vysílačka:**

1x 9V – není součástí balení



**VAROVÁNÍ:**

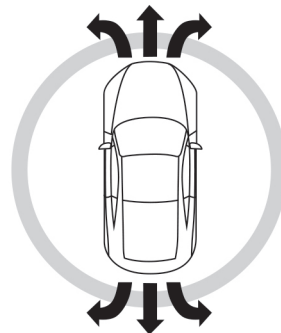

Obsahuje malé části – NEBEZPEČÍ POLKNUTÍ

Není určeno pro děti do 3 let.

Po přečtení návodu nevyhazujte, uchovejte ho pro pozdější potřebu.

## VLASTNOST A FUNKCE AUTA

- **Funkce:** Auto jezdí dopředu, dozadu, doleva, doprava a má funkční přední a zadní světla
- **Vlastnosti:** Autentické auto s nezávislým systémem odpružení



- Jestliže Vaše auto ztrácí výkon, nemusí fungovat některé funkce. Je nejvyšší čas vyměnit baterie za nové nebo ty stávající dobít (v případě, že jsou dobíjecí). Doba jízdy se může měnit na základě použitých baterií a stylu jízdy.



- Nikdy nejezděte autem v písku, ve sněhu nebo ve vodě.



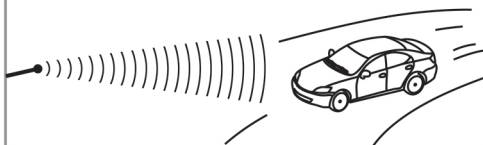
- Signál mezi vysílačkou a autem může být rušen dráty elektrického napětí nebo jiným autem nebo modelem na dálkové ovládání, které jezdí na stejné frekvenci. Vyhněte se těmto vlivům.



- Nevystavujte auto přímému slunečnímu záření nebo velkému horku. Jestliže auto nepoužíváte, vypněte jej.




- Mířte anténou na vysílačku vždy na auto, nikdy před něj. Jestliže je auto příliš daleko od vysílačky, nemusí fungovat správně. Jestliže je anténa ohnutá, opatrně narovnejte jí.



Obrázek auta je pouze ilustrační a liší se od opravdového auta na dálkové ovládání.

## ZAČÍNÁME JEZDIT

- Pootočte kolečkem na autě v místě, kde je kryt na baterie. Otevřete kryt na baterie a vložte dovnitř 5x baterie AA správnou polaritou. Kryt zase zavřete.
- Vsuňte anténu do otvoru na vysílače a zašroubujte jí. Otevřete kryt na baterie vložte do něj 1x9V baterii. Kryt zase zavřete.
- Zapněte vysílačky – pozice ON a světlo se rozsvítí. Pak zapněte auto – pozice ON.
- Nastavte auto tak, aby jezdilo rovně.



## PÉČE A ÚDRŽBA

- Pokud si s hračkou nehrajete, vyjměte baterie
- Hračku jemně otřete čistou látkou.
- Nevystavujte hračku přímému horku.
- Uchovávejte hračku v suchu.
- Hračka nesmí být ponořena do vody. Poškodily by se elektronické komponenty.

## FREKVENCE

Od 26,957MHz do 27.283MHz

Od 40.660MHz do 40.700MHz

Maximální vysílací výkon (ERP): Ne více než 10mV.

## RADY A TIPY

- Různé typy baterií, nebo nové a použité baterie nesmí být používány současně (pouze vysílač).
- Dobíjecí baterie smí nabíjet pouze dospělá osoba.
- Vstupy napájení nesmí být zkratovány.
- Baterie musí být vloženy odpovídajícími póly.
- Baterie, které nejsou dobíjecí, nenabíjejte.
- Dobíjecí baterie musí být před zahájením nabíjení vyjmuty z vysílačky.
- Používat se smí pouze baterie stejného, nebo odpovídajícího typu, jaký je doporučen.
- Vybité baterie musí být z vysílače vyjmuty.
- Nepoužívejte současně staré a nové baterie.
- Baterie nikdy nevystavujte přímému slunci, ohni nebo vodě
- Jestliže tekutina z baterie zasáhne pokožku nebo oblečení, ihned dané místo opláchněte vodou.
- Vždy používejte nabíječku, která je určena k danému typu baterií
- Plastový obal není určen ke hraní a může zapříčinit udušení. Držte ho mimo dosah dětí
- Likvidujte baterie zodpovědně. Nikdy je nevhazujte do ohně!

# Obsah je uzamčen

**Dokončete, prosím, proces objednávky.**

**Následně budete mít přístup k celému dokumentu.**



**Proč je dokument uzamčen? Nahněvat Vás rozhodně nechceme. Jsou k tomu dva hlavní důvody:**

- 1) Vytvořit a udržovat obsáhlou databázi návodů stojí nejen spoustu úsilí a času, ale i finanční prostředky. Dělali byste to Vy zadarmo? Ne\*. Zakoupením této služby obdržíte úplný návod a podpoříte provoz a rozvoj našich stránek. Třeba se Vám to bude ještě někdy hodit.

*\*) Možná zpočátku ano. Ale vězte, že dotovat to dlouhodobě nelze. A rozhodně na tom nezbohatneme.*

- 2) Pak jsou tady „roboti“, kteří se přiživují na naší práci a „vysávají“ výsledky našeho úsilí pro svůj prospěch. Tímto krokem se jim to snažíme překazit.

A pokud nemáte zájem, respektujeme to. Urgujte svého prodejce. A když neuspějete, rádi Vás uvidíme!