

BEZDRÁTOVÝ VYPÍNAČ KLÍČENKA

CZ



Kombinace iNELS nástěnného, spínacího prvku a klíčenky pro univerzální použití. Slouží pro ovládání elektrických spotřebičů, světel, zásuvek, garážových vrat, apod.

Obsah



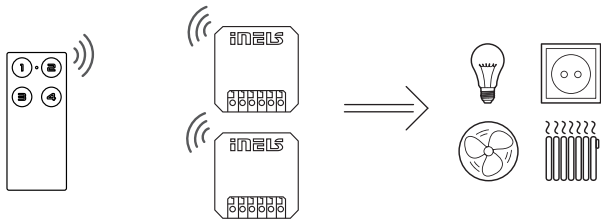
Ovladač-klíčenka RF KEY-40/B, RF KEY-40/W



Spínací prvek 1-kanálový RFSAI-11B-SL

EAN 8595188182997 (Ovladač-klíčenka bílá + 2x Spínací prvek 1-kanálový)

EAN 8595188182980 (Ovladač-klíčenka černá + 2x Spínací prvek 1-kanálový)



Jednotlivé **prvky v iNELS setu jsou spárovány** a jejich **funkce přednastaveny.**

iNELS set s klíčenkou umožňuje základní funkci ovládání elektrických spotřebičů – **sepnout / vypnout.**
Ovládat spotřebiče lze nezávisle nástěnnými ovladači klíčenkou.

sepnout 1. kanál
spínacího prvku



vypnout 1. kanál
spínacího prvku

sepnout 2. kanál
spínacího prvku

vypnout 2. kanál
spínacího prvku



Ovladač-klíčenko RF KEY-40

Podrobný manuál



RF KEY 40

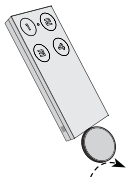
RF KEY 40/B - Ovladač-klíčenko, černá
RF KEY 40/W - Ovladač-klíčenko, bílá

Charakteristika

- Ovladač ve formě klíčenky - ovládání spínače světel, závor, vrat, žaluzií, apod.
- 4 tlačítka umožňují nezávisle ovládat až 4 prvky.
- Bateriové napájení (3V/CR2032 - součástí balení) s životností cca 5 let dle četnosti užívání.

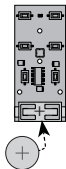
Výměna baterie ve 3 krocích

1



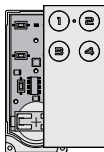
Pomocí mince rozevřete klíčenko a sundejte přední krytu. Opatrně vyklepnete přístroj ze spodního krytu.

2



Baterii CR2032 zasuňte do držáku baterie. Pozor na polaritu.

3



Přístroj vložte do spodního krytu. Přiložte přední díl krytu a zacvakněte.

Bezpečná manipulace s přístrojem



Při manipulaci s přístrojem bez krabičky je důležité zabránit kontaktu s tekutinami. Přístroj nikdy nepokládejte na vodivé podložky a předměty, nedotýkejte se zbytečně součástí na přístroji.

Obsah je uzamčen

Dokončete, prosím, proces objednávky.

Následně budete mít přístup k celému dokumentu.



Proč je dokument uzamčen? Nahněvat Vás rozhodně nechceme. Jsou k tomu dva hlavní důvody:

- 1) Vytvořit a udržovat obsáhlou databázi návodů stojí nejen spoustu úsilí a času, ale i finanční prostředky. Dělali byste to Vy zadarmo? Ne*. Zakoupením této služby obdržíte úplný návod a podpoříte provoz a rozvoj našich stránek. Třeba se Vám to bude ještě někdy hodit.

**) Možná zpočátku ano. Ale vězte, že dotovat to dlouhodobě nelze. A rozhodně na tom nezbohatneme.*

- 2) Pak jsou tady „roboti“, kteří se přiživují na naší práci a „vysávají“ výsledky našeho úsilí pro svůj prospěch. Tímto krokem se jim to snažíme překazit.

A pokud nemáte zájem, respektujeme to. Urgujte svého prodejce. A když neuspějete, rádi Vás uvidíme!