

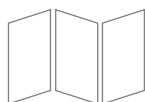


① Součásti výrobku

EarFun UBOOM



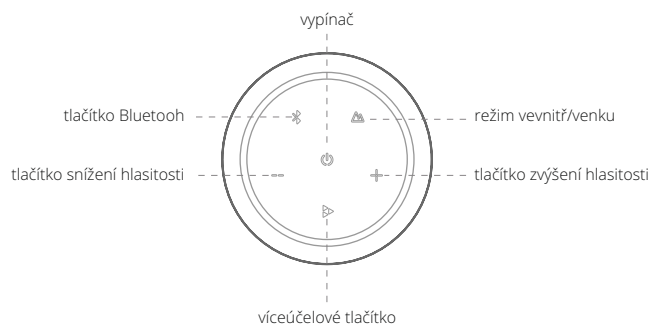
návod k použití



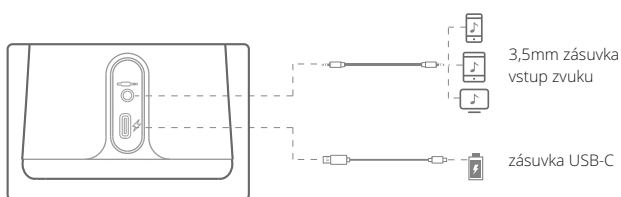
USB-C kabel



② Tlačítka a kontrolky



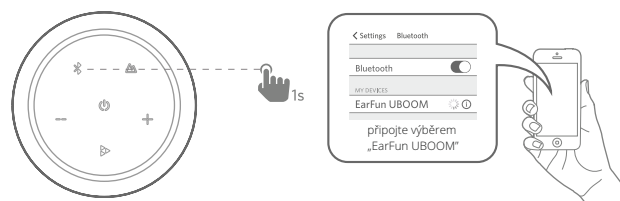
③ Zapojení



Poznámky:

Po připojení kabelu na vstup zvuku se reproduktor automaticky přepne do režimu přehrávání z vnějšího zdroje (AUX). V režimu přehrávání z vnějšího zdroje se zvuk řídí na přehrávači.

④ Párování Bluetooth



Poznámka:

Jestliže nedojde ke spárování reproduktoru s nějakým zařízením a reproduktor nebude po tuto dobu vykonávat žádnou činnost, automaticky se vypne.

⑤ Ukazatel stavu akumulátoru

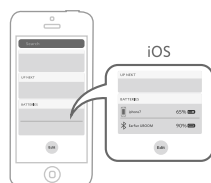
1. krok:

Klepněte na „Edit“ (upravit) a přidejte widget „Batteries“ (akumulátory).



2. krok:

Stav nabití akumulátoru lze sledovat na připojeném zařízení.



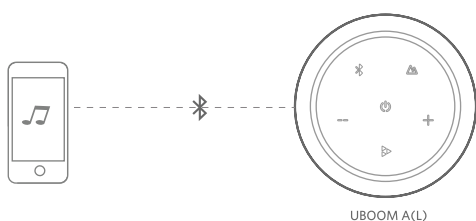
Přístroje s operačním systémem Android (podpora od verze 8.0): Záleží na typu zařízení. Podívejte se do návodu k jeho ovládní.

⑥ Kontrolky reproduktoru

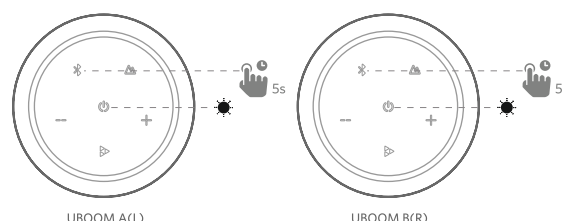
bliká modře	režim párování Bluetooth
svítí modře	připojeno k zařízení
stav akumulátoru	< 15 %: svítí červeně
nabíjení	< 2 %: bliká 8 sekund, pak se reproduktor vypne
plně nabit	svítí červeně
	svítí bíle

⑦ Opravdové stereo se dvěma UBOOM

1. krok: Spárujte a připojte UBOOM A k zařízení s Bluetooth.



2. krok: Zapněte UBOOM B, stiskněte a držte po dobu 5 sekund současně tlačítka Bluetooth na obou reproduktorech.



Obsah je uzamčen

Dokončete, prosím, proces objednávky.

Následně budete mít přístup k celému dokumentu.



Proč je dokument uzamčen? Nahněvat Vás rozhodně nechceme. Jsou k tomu dva hlavní důvody:

- 1) Vytvořit a udržovat obsáhlou databázi návodů stojí nejen spoustu úsilí a času, ale i finanční prostředky. Dělali byste to Vy zadarmo? Ne*. Zakoupením této služby obdržíte úplný návod a podpoříte provoz a rozvoj našich stránek. Třeba se Vám to bude ještě někdy hodit.

**) Možná zpočátku ano. Ale vězte, že dotovat to dlouhodobě nelze. A rozhodně na tom nezbohatneme.*

- 2) Pak jsou tady „roboti“, kteří se přiživují na naší práci a „vysávají“ výsledky našeho úsilí pro svůj prospěch. Tímto krokem se jim to snažíme překazit.

A pokud nemáte zájem, respektujeme to. Urgujte svého prodejce. A když neuspějete, rádi Vás uvidíme!