

TECHNICKÁ DOKUMENTACE

Senzoor Move

Výrobce

Senzoor s.r.o.
Cyrilská 508/7, 602 00 Brno
IČ 07753489

Distributor

Senzoor Czech, s.r.o
Cyrilská 508/7, 602 00 Brno
IČ 07753489

Produkt

Model: Senzoor Move

Kontakt

www.senzoor.cz
E-mail: info@senzoor.cz
Telefon +420 735 988 502

Datum vydání návodu 1. 8. 2022

Před uvedením do provozu si pečlivě přečtete tento dokument a uschovejte jej. Nevyhazovat. V případě dalšího předání čidla předejte návod novému uživateli. Výrobce ani distributor neručí za škody vzniklé nesprávným použitím nebo nesprávnou obsluhou.

2. CHARAKTERISTIKA A FUNKCE PRODUKTU

Senzoor Move je čidlo, které detekuje vlastní pohyb, čímž i pohyb předmětu, na kterém je umístěno.

2.1. Funkce produktu

- rozpoznání pohybu čidla
- světelná indikace při aktivaci čidla, chybových a změnových stavech

- odesílání informací o pohybu čidla k dalšímu zpracování do dohledového centra
- zasílání krátkých kontrolních zpráv

2.3. Princip fungování produktu Senzoor Move

- Čidlo odesílá informace v 10minutových intervalech, dokud pohyb trvá.
- Pokud čidlo během 10 minut nedetekuje pohyb, odešle informaci o konci pohybu, a to na konci 10minutového intervalu.
- Dohledové centrum zasílané informace pro vás zpracovává podle toho, jaký režim střežení čidla (HLÍDAT/NEHLÍDAT) máte zvolený. Režim si nastavujete ve svém účtu na adrese: www.senzoor.cz
- Dohledové centrum zajistí vaši informovanost některým z následujících způsobů: zasláním e-mail, SMS, telefonát z dohledového centra.
- Při užívání jednoho čidla více uživatelů lze v uživatelské sekci potvrzovat poplach tlačítkem VÍM O TOM a informovat tak ostatní uživatele o řešení problému.
- Přehled o nastavení čidla a o všech důležitých událostech najdete po přihlášení do klientské sekce na internetové adrese www.senzoor.cz.

POZN.: V uživatelské sekci se vlivem zpracování pokynů, informace zobrazí se zpožděním přibližně do 1 minutu.

- Pokud čidlo nedetekuje zaplavení po 12 hodin, zobrazí se v uživatelské sekci preventivní zpráva o správné funkčnosti čidla, tzv. automatický test čidla.
- Zařízení je napájeno alkalickými bateriemi typu AAA. Na baterie vydrží fungovat až 2 roky. Na nutnost výměny baterií je uživatel s předstihem informován dohledovým centrem. Pro výměnu baterií postupujte dle bodu 3.4.
- Více informací o fungování čidel Senzoor najdete na adrese www.senzoor.cz/cs/jak-to-funguje nebo dále na www.senzoor.cz/cs/faq

3. AKTIVACE A POUŽITÍ PRODUKTU

3.1. Aktivace

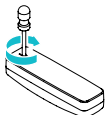
- Proces aktivace zařízení provádějte v místě, kde ho chcete umístit.
- Pro aktivaci zařízení je nutný přístup k internetu. Do webového prohlížeče zadejte:
www.senzoor.cz
- Dále postupujte podle pokynů, které se vám budou zobrazovat.

3.3. Použití čidla

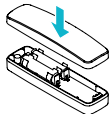
Čidlo po aktivaci funguje autonomně, stačí ho položit/připevnit na místo, které potřebujete hlídat. Typické příklady použití: vstupní či balkonové dveře, okna, garaž, chata, automobil, motocykl, lednice, zásuvka (šuplík) aj.

3.4. Výměna baterií

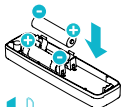
- K výměně baterií budete včas vyzváni dohledovým centrem.
- Pro výměnu baterií dodržujte následující postup:



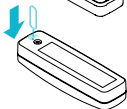
- 1** Křížovým šroubovákem odšroubujte šroub na spodní straně zařízení. Otevřete plastový kryt zařízení.



- 3** Zavřete kryt zařízení. Opětovně zašroubujte.



- 2** Vyměňte oba kusy baterií za nové.



- 4** Oživte čidlo pomocí sponky.

Obsah je uzamčen

**Dokončete, prosím, proces objednávky.
Následně budete mít přístup k celému dokumentu.**



Proč je dokument uzamčen? Nahněvat Vás rozhodně nechceme. Jsou k tomu dva hlavní důvody:

1) Vytvořit a udržovat obsáhlou databázi návodů stojí nejen spoustu úsilí a času, ale i finanční prostředky. Dělali byste to Vy zadarmo? Ne*. Zakoupením této služby obdržíte úplný návod a podpoříte provoz a rozvoj našich stránek. Třeba se Vám to bude ještě někdy hodit.

**) Možná zpočátku ano. Ale vězte, že dotovat to dlouhodobě nelze. A rozhodně na tom nezbohatneme.*

2) Pak jsou tady „roboti“, kteří se přiživují na naší práci a „vysávají“ výsledky našeho úsilí pro svůj prospěch. Tímto krokem se jim to snažíme překazit.

A pokud nemáte zájem, respektujeme to. Urgujte svého prodejce. A když neuspějete, rádi Vás uvidíme!