

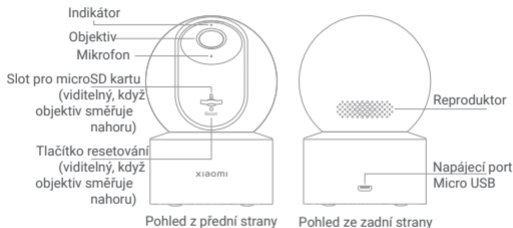
Xiaomi Smart Camera C200 Uživatelská příručka



Před použitím si pečlivě přečtěte tuto příručku a uschovejte si ji pro budoucí použití.

Přehled produktu

Výrobní štítek je označen na spodní straně kamery.



Poznámka: Vyobrazení výrobku, příslušenství a uživatelského rozhraní v uživatelské příručce slouží pouze pro referenční účely. Skutečný výrobek a funkce se mohou lišit v důsledku vylepšení výrobku.

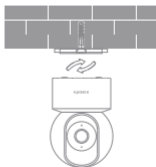
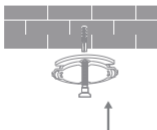
Obsah balení: Xiaomi Smart Camera C200, nabíjecí kabel, sada pro montáž na stěnu (základna, hmoždinka × 2, šroub × 2), uživatelská příručka, záruční list

Instalace

Kameru lze umístit na rovné povrchy, jako jsou pracovní stoly, jídelní stoly a konferenční stoly. Lze ji také připevnit na zeď.

Upevnění kamery na stěnu

1. Nejprve si tužkou označte pozice montážních otvorů základny na stěně a poté vyvrtejte dva otvory na označených místech. Průměr každého otvoru je přibližně 6 mm a hloubka přibližně 30 mm.
2. Do vyvrтанých otvorů vložte plastové hmoždinky.
3. Umístěte základnu stranou se šípkami směrem dopředu a poté zarovnejte otvory. Vložte šrouby a poté je utáhněte do hmoždinek křížovým šroubovákem.
4. Zarovnejte drážky na spodní straně kamery s vyvýšenou částí na základně a otáčejte s ní ve směru hodinových ručiček, dokud nezapadne na místo.



Obsah je uzamčen

Dokončete, prosím, proces objednávky.

Následně budete mít přístup k celému dokumentu.



Proč je dokument uzamčen? Nahněvat Vás rozhodně nechceme. Jsou k tomu dva hlavní důvody:

- 1) Vytvořit a udržovat obsáhlou databázi návodů stojí nejen spoustu úsilí a času, ale i finanční prostředky. Dělali byste to Vy zadarmo? Ne*. Zakoupením této služby obdržíte úplný návod a podpoříte provoz a rozvoj našich stránek. Třeba se Vám to bude ještě někdy hodit.

**) Možná zpočátku ano. Ale vězte, že dotovat to dlouhodobě nelze. A rozhodně na tom nezbohatneme.*

- 2) Pak jsou tady „roboti“, kteří se přiživují na naší práci a „vysávají“ výsledky našeho úsilí pro svůj prospěch. Tímto krokem se jim to snažíme překazit.

A pokud nemáte zájem, respektujeme to. Urgujte svého prodejce. A když neuspějete, rádi Vás uvidíme!