




Herní monitor Alienware 25 - AW2523HF

Uživatelská příručka

Model: AW2523HF
Model pro účely předpisů: AW2523HFt

A L I E N W A R E™ 

-  **POZNÁMKA: POZNÁMKA** označuje důležité informace, které vám pomohou lépe využít počítač.
-  **UPOZORNĚNÍ: UPOZORNĚNÍ** označuje riziko poškození hardwaru nebo ztráty dat v případě, že nebudou dodržovány pokyny.
-  **VAROVÁNÍ: VAROVÁNÍ** označuje riziko poškození majetku, zranění nebo smrti.

Copyright © 2022 Dell Inc. nebo pobočky. Všechna práva vyhrazena. Dell, EMC a ostatní ochranné známky jsou ochranné známky společnosti Dell Inc. nebo jejích poboček. Ostatní ochranné známky mohou být ochranné známky příslušných vlastníků.

2022 – 09

Rev. A01

Obsah

| | |
|---|-----------|
| Bezpečnostní pokyny | 5 |
| O tomto monitoru | 6 |
| Obsah balení | 6 |
| Vlastnosti produktu | 7 |
| Popis částí a ovládacích prvků | 8 |
| Pohled zepředu | 8 |
| Pohled zezadu | 9 |
| Pohled zesponu | 10 |
| Technické údaje monitoru | 12 |
| Specifikace rozlišení | 13 |
| Předvolené režimy zobrazení | 14 |
| Fyzické vlastnosti | 16 |
| Prostorové vlastnosti | 17 |
| Uspořádání kolíků | 18 |
| Plug-and-Play | 21 |
| Zásady kvality a obrazových bodů LCD monitoru | 21 |
| Ergonomie | 22 |
| Manipulace a přemístování monitoru | 23 |
| Pokyny pro údržbu | 25 |
| Čištění monitoru | 25 |
| Instalace monitoru | 26 |
| Připojení ke stojánku | 26 |
| Používání náklonu, otočení a svislého vysunutí | 29 |
| Naklonění, natočení a výškové nastavení | 29 |
| Otáčení displeje | 29 |
| Uspořádání kabelů | 30 |
| Připojení monitoru | 31 |
| Zabezpečení monitoru pomocí zámku Kensington (volitelné) .. | 32 |
| Odpojení stojánku monitoru | 33 |
| VESA Montáž na stěnu (volitelné) | 34 |

Obsah je uzamčen

**Dokončete, prosím, proces objednávky.
Následně budete mít přístup k celému dokumentu.**



Proč je dokument uzamčen? Nahněvat Vás rozhodně nechceme. Jsou k tomu dva hlavní důvody:

1) Vytvořit a udržovat obsáhlou databázi návodů stojí nejen spoustu úsilí a času, ale i finanční prostředky. Dělali byste to Vy zadarmo? Ne*. Zakoupením této služby obdržíte úplný návod a podpoříte provoz a rozvoj našich stránek. Třeba se Vám to bude ještě někdy hodit.

**) Možná zpočátku ano. Ale vězte, že dotovat to dlouhodobě nelze. A rozhodně na tom nezbohatneme.*

2) Pak jsou tady „roboti“, kteří se přiživují na naší práci a „vysávají“ výsledky našeho úsilí pro svůj prospěch. Tímto krokem se jim to snažíme překazit.

A pokud nemáte zájem, respektujeme to. Urgujte svého prodejce. A když neuspějete, rádi Vás uvidíme!