



Synology NAS DS1522+

Instalační příručka hardwaru

Obsah

Kapitola 1: Než začnete

Obsah balení.....	3
Stručné informace o zařízení Synology DS1522+.....	4
Režimy systému a kontrolky LED.....	5
Další kontrolky LED.....	7
Specifikace hardwaru.....	8
Náhradní díly.....	9
Volitelné příslušenství.....	9
Bezpečnostní pokyny.....	10

Kapitola 2: Příprava hardwaru

Nářadí a součástky k instalaci komponent.....	11
Instalace disků.....	11
Spuštění zařízení Synology NAS.....	13
Přidání paměťového modulu do zařízení Synology NAS.....	14
Přidání disku M.2 NVMe SSD do zařízení Synology NAS.....	16
Instalace modulu pro upgrade sítě.....	17

Kapitola 3: Instalace systému DSM do zařízení Synology NAS



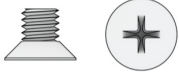
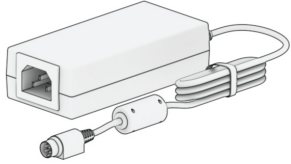


Instalace systému DSM pomocí nástroje Web Assistant.....	18
Další informace.....	18

Než začnete

Děkujeme, že jste si zakoupili tento produkt společnosti Synology! Než začnete s instalací zařízení Synology NAS, zkontrolujte obsah balení a ověřte, zda jste obdrželi níže uvedené položky. Pokud si nechcete způsobit zranění nebo zařízení Synology NAS poškodit, nezapomeňte si přečíst níže uvedené bezpečnostní pokyny.

Poznámka: Všechny níže uvedené obrázky jsou pouze orientační a mohou se od skutečného produktu lišit.

Obsah balení

<p>Hlavní jednotka x 1</p> 	<p>Napájecí kabel x 1</p> 
<p>Šrouby pro disky o velikosti 2,5" x 24</p> 	<p>Napájecí adaptér x 1</p> 
<p>Klíč přihrádky na pevný disk x 2</p> 	<p>Síťový kabel RJ-45 LAN x 2</p> 

Obsah je uzamčen

Dokončete, prosím, proces objednávky.

Následně budete mít přístup k celému dokumentu.



Proč je dokument uzamčen? Nahněvat Vás rozhodně nechceme. Jsou k tomu dva hlavní důvody:

- 1) Vytvořit a udržovat obsáhlou databázi návodů stojí nejen spoustu úsilí a času, ale i finanční prostředky. Dělali byste to Vy zadarmo? Ne*. Zakoupením této služby obdržíte úplný návod a podpoříte provoz a rozvoj našich stránek. Třeba se Vám to bude ještě někdy hodit.

**) Možná zpočátku ano. Ale vězte, že dotovat to dlouhodobě nelze. A rozhodně na tom nezbohatneme.*

- 2) Pak jsou tady „roboti“, kteří se přiživují na naší práci a „vysávají“ výsledky našeho úsilí pro svůj prospěch. Tímto krokem se jim to snažíme překazit.

A pokud nemáte zájem, respektujeme to. Urgujte svého prodejce. A když neuspějete, rádi Vás uvidíme!