



# **Synology NAS DS1621+**

**Instalační příručka hardwaru**

# Obsah

## Kapitola 1: Než začnete

Obsah balení.....	3
Stručné informace o zařízení Synology DS1621+.....	4
Tabulka kontrolky LED.....	5
Specifikace hardwaru.....	6
Volitelné příslušenství.....	7
Náhradní díly.....	8
Bezpečnostní pokyny.....	9

## Kapitola 2: Příprava hardwaru

Nářadí a součástky k instalaci komponent.....	10
Instalace disků.....	10
Spuštění zařízení Synology NAS.....	12
Přidání paměťového modulu do zařízení Synology NAS.....	13
Přidání disku M.2 NVMe SSD do zařízení Synology NAS.....	15
Přidání karty síťového rozhraní.....	17

## Kapitola 3: Údržba systému

Výměna systémového ventilátoru.....	18
Průvodce prvními kroky řešení problémů.....	21

## Kapitola 4: Instalace systému DSM do zařízení Synology NAS






Instalace systému DSM pomocí nástroje Web Assistant.....	22
Další informace.....	22

# Než začnete

Děkujeme, že jste si zakoupili tento produkt společnosti Synology! Než začnete s instalací zařízení Synology NAS, zkontrolujte obsah balení a ověřte, zda jste obdrželi níže uvedené položky. Pokud si nechcete způsobit zranění nebo zařízení Synology NAS poškodit, nezapomeňte si přečíst níže uvedené bezpečnostní pokyny.

**Poznámka:** Všechny níže uvedené obrázky jsou pouze orientační a mohou se od skutečného produktu lišit.

## Obsah balení

Hlavní jednotka x 1	Napájecí kabel x 1
	
	Síťový kabel RJ-45 LAN x 2
	
	Klíč přihrádky na pevný disk x 2
	
	Šrouby pro disky o velikosti 2,5" x 28
	

# Obsah je uzamčen

**Dokončete, prosím, proces objednávky.**

**Následně budete mít přístup k celému dokumentu.**



**Proč je dokument uzamčen? Nahněvat Vás rozhodně nechceme. Jsou k tomu dva hlavní důvody:**

1) Vytvořit a udržovat obsáhlou databázi návodů stojí nejen spoustu úsilí a času, ale i finanční prostředky. Dělali byste to Vy zadarmo? Ne\*. Zakoupením této služby obdržíte úplný návod a podpoříte provoz a rozvoj našich stránek. Třeba se Vám to bude ještě někdy hodit.

*\*) Možná zpočátku ano. Ale vězte, že dotovat to dlouhodobě nelze. A rozhodně na tom nezbohatneme.*

2) Pak jsou tady „roboti“, kteří se přiživují na naší práci a „vysávají“ výsledky našeho úsilí pro svůj prospěch. Tímto krokem se jim to snažíme překazit.

A pokud nemáte zájem, respektujeme to. Urgujte svého prodejce. A když neuspějete, rádi Vás uvidíme!