

Příručka produktu

DS723+



Obsah

Kapitola 1: Než začnete	2
1.1 Obsah balení	2
1.2 Stručné informace o zařízení Synology DS723+	3
1.3 Režimy systému a kontrolky LED	5
1.4 Další definice kontrolky LED	7
1.5 Specifikace hardwaru	8
1.6 Náhradní díly	9
1.7 Volitelné příslušenství	9
1.8 Bezpečnostní pokyny	9
Kapitola 2: Příprava hardwaru	11
2.1 Náradí a součástky k instalaci komponent	11
2.2 Instalace disků	11
2.3 Instalace modulu pro upgrade sítě	13
2.4 Přidání paměťového modulu do zařízení Synology NAS	14
2.5 Přidání disku M.2 NVMe SSD do zařízení Synology NAS	17
2.6 Spuštění zařízení Synology NAS	19
Kapitola 3: Instalace systému DSM do zařízení Synology NAS	20
3.1 Instalace systému DSM pomocí nástroje Web Assistant	20
3.2 Další informace	21
Kapitola 4: Údržba systému	22
4.1 Výměna vadného ventilátoru	22
Kapitola 5: Odstraňování potíží	31
5.1 Kontrolní seznam pro řešení problémů	31
5.2 Řešení běžných problémů	32
5.3 Než se obrátíte na technickou podporu Synology	38
5.4 Kontaktování technické podpory Synology	39
5.5 Získání informací, pomoci a servisních služeb	39

Kapitola 1: Než začnete

Děkujeme, že jste si zakoupili tento produkt společnosti Synology! Než začnete s instalací zařízení Synology NAS, zkontrolujte obsah balení a ověřte, zda jste obdrželi níže uvedené položky. Pokud si nechcete způsobit zranění nebo zařízení Synology NAS poškodit, nezapomeňte si přečíst níže uvedené bezpečnostní pokyny.

Poznámky:

- Všechny níže uvedené obrázky jsou pouze orientační a mohou se od skutečného produktu lišit.


1.1 Obsah balení

Pokud v balení chybí některá z následujících položek, obraťte se na svého prodejce:

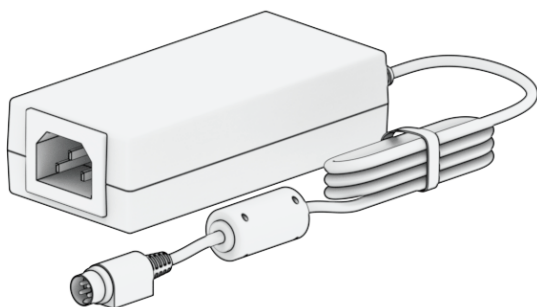
Hlavní jednotka x 1




Napájecí kabel x 1



Napájecí adaptér x 1



Síťový kabel RJ-45 LAN x 2



Obsah je uzamčen

Dokončete, prosím, proces objednávky.

Následně budete mít přístup k celému dokumentu.



Proč je dokument uzamčen? Nahněvat Vás rozhodně nechceme. Jsou k tomu dva hlavní důvody:

- 1) Vytvořit a udržovat obsáhlou databázi návodů stojí nejen spoustu úsilí a času, ale i finanční prostředky. Dělali byste to Vy zadarmo? Ne*. Zakoupením této služby obdržíte úplný návod a podpoříte provoz a rozvoj našich stránek. Třeba se Vám to bude ještě někdy hodit.

**) Možná zpočátku ano. Ale vězte, že dotovat to dlouhodobě nelze. A rozhodně na tom nezbohatneme.*

- 2) Pak jsou tady „roboti“, kteří se přiživují na naší práci a „vysávají“ výsledky našeho úsilí pro svůj prospěch. Tímto krokem se jim to snažíme překazit.

A pokud nemáte zájem, respektujeme to. Urgujte svého prodejce. A když neuspějete, rádi Vás uvidíme!