

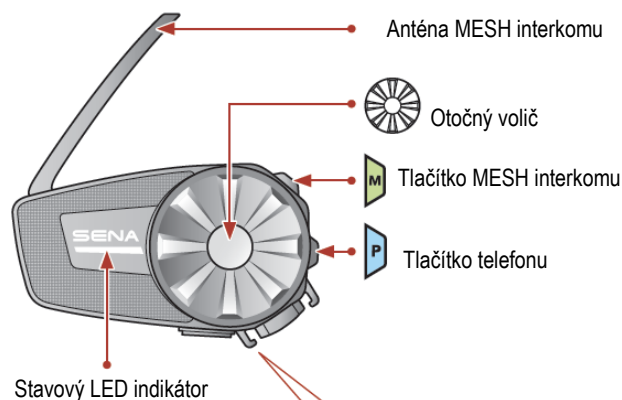
# Sena – SPIDER ST1

## Motocyklový MESH komunikační systém

### Rychlý návod k použití



#### Detaily produktu



**HD SPEAKERS**

#### Software Sena ke stažení

Stáhněte si aplikaci SENA MOTORCYCLES z Google Play nebo z App Store.

#### SENA MOTORCYCLES



Stáhněte si následující položky ze [sena.com](http://sena.com).



Firmware



Sena správce zařízení

- Aktualizace firmwaru
- Nastavení konfigurace zařízení



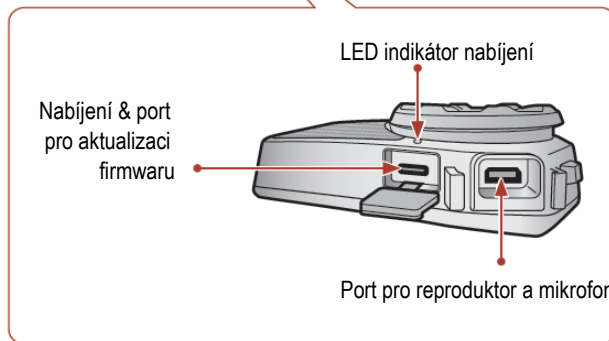
Návod k rychlému použití  
Návod k použití

Sledujte nás na Facebooku, YouTube, Twitteru a Instagramu pro získání posledních informací a užitečných tipů.

**SENA**



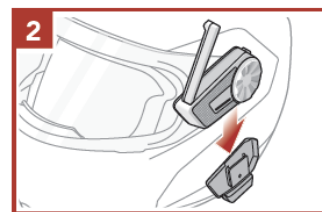
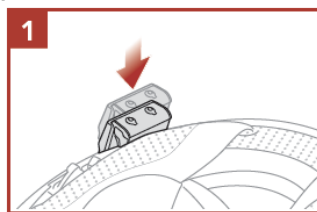
Sena Technologies, Inc.  
Zákaznická podpora: [sena.com](http://sena.com)



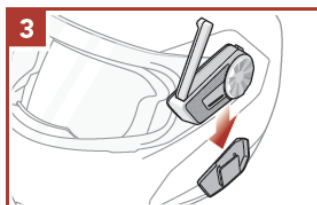
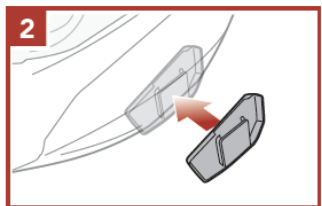
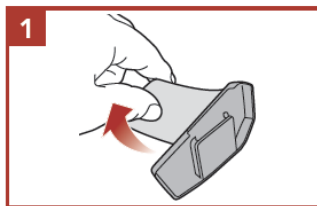
#### Instalace

- Pro více informací k instalaci viz. Návod k použití.

#### Použití klipu



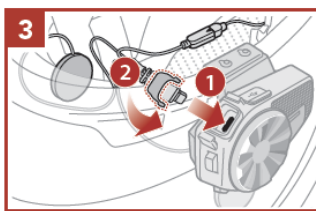
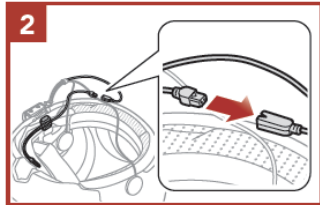
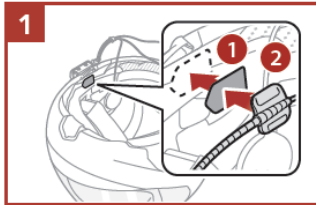
#### Instalace samolepicí montážní destičky



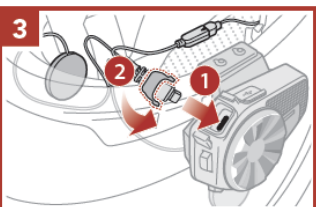
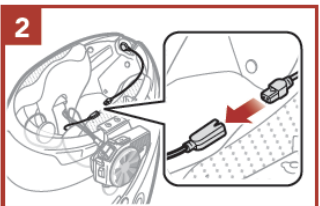
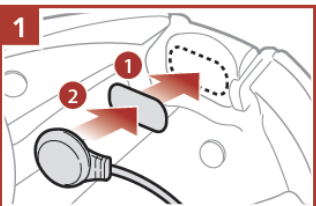
## Instalace reproduktorů



## Instalace drátového „boom“ mikrofonu

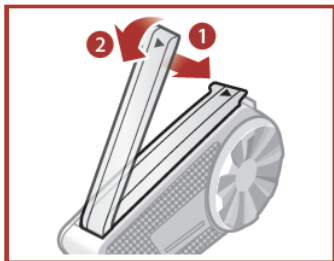


## Instalace drátového mikrofonu



## Anténa Mesh interkomu

Lehce zatáhněte za anténu Mesh interkomu směrem ven pro její roztažení.



## Význam ikon

**TAP 1x** Stiskněte tlačítko/otočný volič v uvedeném počtu.

**HOLD 10s** Stiskněte a podržte tlačítko/otočný volič na uvedený čas.

**ROTATE L** **ROTATE R** **ROTATE** Otáčejte otočným voličem doprava (R) nebo doleva (L).

**ROTATE L** **ROTATE R** **ROTATE** Otáčejte otočným voličem při jeho stisknutí doprava (R) nebo doleva (L).

**"Hello"** Hlasová informace.

## Základní ovládání

Zapnutí napájení



Vypnutí napájení



Zvýšení hlasitosti



Snížení hlasitosti



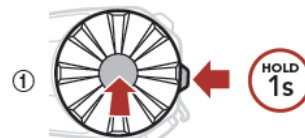
## Kontrola úrovně baterie

Zapnutí napájení



## Spárování telefonu

Když poprvé zapnete systém:



Bliká "Phone Pairing"

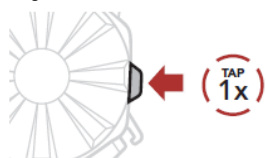
② V seznamu detekovaných Bluetooth zařízení vyberte **SPIDER ST1**.



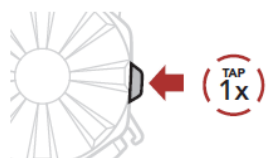
- Pro více informací o spárování telefonu viz. Návod k použití.

## Použití telefonu

### Přijetí hovoru



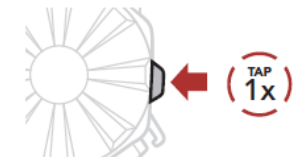
### Ukončení hovoru



### Odmítnutí hovoru



### Hlasové vytáčení



V pohotovostním režimu

## Ovládání hudby

### Přehrávání/pauza



### Následující skladba



### Předchozí skladba



## Mesh Interkom™

**Open Mesh™:** komunikuje na stejném kanále.

**Group Mesh™:** komunikuje ve stejné privátní skupině.

- Pro více informací o Mesh interkomu viz. Návod k použití.

### Zapnutí MESH Interkomu



### Vypnutí MESH Interkomu



### Poznámka:

Když je Mesh interkom zapnutý, SPIDER ST1 se automaticky připojí k blízkým uživatelům SPIDER ST1 a systém bude ve výchozím stavu v režimu Open Mesh (výchozí: kanál 1).

## Open Mesh

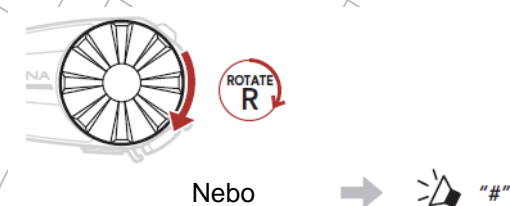
### Nastavení kanálu (výchozí: kanál 1) v režimu Open Mesh

(1) Vstupte do nastavení kanálu Channel Setting.



(2) Přepínejte mezi kanály.

(1 → 2 → ... → 8 → 9 → Konec → 1 → ...)



Nebo



(3) Uložte kanál.



### Poznámka:

Pro změnu kanálu můžete použít aplikaci SENA MOTORCYCLES.

## Group Mesh

Group Mesh je interkomová funkce uzavřené skupiny, která umožňuje uživatelům připojit se, opustit nebo se znovu připojit do skupinové interkomové konverzace bez nutnosti párování každého systému.


### 1) Vytvoření Group Mesh skupiny

Vytvoření Group Mesh vyžaduje dva nebo více Open Mesh uživatelů.

#### Open Mesh



#### Group Mesh



# Obsah je uzamčen

**Dokončete, prosím, proces objednávky.**

**Následně budete mít přístup k celému dokumentu.**



**Proč je dokument uzamčen? Nahněvat Vás rozhodně nechceme. Jsou k tomu dva hlavní důvody:**

- 1) Vytvořit a udržovat obsáhlou databázi návodů stojí nejen spoustu úsilí a času, ale i finanční prostředky. Dělali byste to Vy zadarmo? Ne\*. Zakoupením této služby obdržíte úplný návod a podpoříte provoz a rozvoj našich stránek. Třeba se Vám to bude ještě někdy hodit.

*\*) Možná zpočátku ano. Ale vězte, že dotovat to dlouhodobě nelze. A rozhodně na tom nezbohatneme.*

- 2) Pak jsou tady „roboti“, kteří se přiživují na naší práci a „vysávají“ výsledky našeho úsilí pro svůj prospěch. Tímto krokem se jim to snažíme překazit.

A pokud nemáte zájem, respektujeme to. Urgujte svého prodejce. A když neuspějete, rádi Vás uvidíme!