

- ⒸZ Digitální dechový alkohol tester
- ⒸK Digitálny dychový alkohol tester
- ⒸB Digital alcohol breath tester

„BLACK/WHITE“



item 01 901

COMPASS

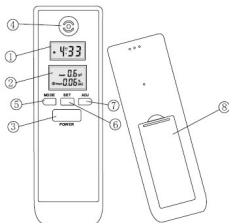
... a little bit different company



Digitální dechový alkohol tester „BLACK/WHITE“

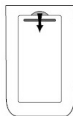
NÁVOD K POUŽITÍ

1. displej s hodinami
2. displej alkoholtesteru
3. tlačítko zapnutí
4. dechpový inhalátor
5. tlačítko MODE
6. tlačítko SET
7. tlačítko ADJ
8. prostor pro baterie



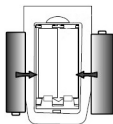
Vlastnosti

1. Dvojitý LCD displej
2. Digitální alkohol tester se zvukovou výstrahou
3. Rozsah 0,00 - 0,19% BA;C 0,0 - 1,9 g/l
4. Rychlá odezva a regenerace
5. Automatické vypnutí
6. Aktuální čas a budík
7. Měří teplotu
8. Odpočítávání času.
9. napájení 2x AAA baterie (nejsou součástí balení)



Vložení baterií

1. Vysunutím krytu otevřete prostor pro baterie na zadní straně jednotky.
2. Vložte dvě AAA baterie správně podle označené polaroty (nejsou přiloženy).
3. Nasadte kryt prostoru pro baterie.



Jak používat alkohol tester

Zahřátí

1. Stiskněte a držte tlačítko napájení 1 sekundu, displej alkoholtesteru se s pípnutím zapne.
2. Zobrazí se symbol "warm up (zahřívání)" a je zahájeno odpočítávání 10 až 00, které označuje, že je tester nastaven v zahřívacím režimu.




Poznámka:

Na povrchu alkohol testeru se vždy nachází velké množství plynů a nečistot, když se poprvé vybalí z obalu, nebo když nebyl tester delší dobu používán, proto čištění a zahřívání čidla trvá déle; doporučujeme opakovaně stisknout tlačítko napájení a zahřívání provést opakovaně, pokud je to možné.

Test

1. Po úspěšném dokončení zahřívání se zobrazí symbol "Blow (foukat)", zahájí se odpočítávání 10 až 00, které označuje, že je tester nastaven v režimu testu.



Obsah je uzamčen

Dokončete, prosím, proces objednávky.

Následně budete mít přístup k celému dokumentu.



Proč je dokument uzamčen? Nahněvat Vás rozhodně nechceme. Jsou k tomu dva hlavní důvody:

- 1) Vytvořit a udržovat obsáhlou databázi návodů stojí nejen spoustu úsilí a času, ale i finanční prostředky. Dělali byste to Vy zadarmo? Ne*. Zakoupením této služby obdržíte úplný návod a podpoříte provoz a rozvoj našich stránek. Třeba se Vám to bude ještě někdy hodit.

**) Možná zpočátku ano. Ale vězte, že dotovat to dlouhodobě nelze. A rozhodně na tom nezbohatneme.*

- 2) Pak jsou tady „roboti“, kteří se přiživují na naší práci a „vysávají“ výsledky našeho úsilí pro svůj prospěch. Tímto krokem se jim to snažíme překazit.

A pokud nemáte zájem, respektujeme to. Urgujte svého prodejce. A když neuspějete, rádi Vás uvidíme!