



## **Chłodziarko - Zamrażarki**

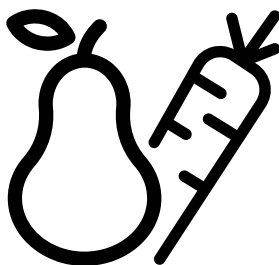
Instrukcja obsługi

**Chladnička**

Návod k použití

**Chladnička**

Používateľská príručka



**B5RCNA406HW**



PL-CZ-SK

Drogi kliencie,

Przed użyciem produktu dokładnie przeczytaj instrukcję obsługi.

Dziękujemy za wybranie produktu. Chcielibyśmy, abyś mógł wykorzystać optymalną wydajność tego wysokiej jakości produkt, który został wykonany przy użyciu najnowocześniejszej technologii. Aby to zrobić, przeczytaj uważnie niniejszą instrukcję i wszelkie inne dokumenty dostarczone z produktem, przed jego użyciem i zachowaj je.

Przestrzegaj wszystkich informacji i ostrzeżeń zawartych w instrukcji obsługi. W ten sposób zabezpieczysz siebie i swój produkt przed zagrożeniami, które mogą wystąpić.

Zachowaj instrukcję obsługi. W przypadku sprzedaży produktu należy dotychczas do niego instrukcję obsługi.

W tej instrukcji obsługi są używane następujące symbole:



Zagrożenie, które może spowodować śmierć lub obrażenia.






**UWAGA** Zagrożenie, które może spowodować uszkodzenie produktu lub jego otoczenia



Ważne informacje lub przydatne wskazówki dotyczące obsługi.



Przeczytaj instrukcję obsługi.

 <b>INFORMACJE</b>	
  SUPPLIER'S NAME MODEL IDENTIFIER (*)	Informacje o modelu zapisane w bazie danych produktów można uzyskać, wchodząc na następującą stronę internetową i wyszukując identyfikator modelu (*) znajdujący się na etykiecie efektywności energetycznej.
 	<a href="https://eprel.ec.europa.eu/">https://eprel.ec.europa.eu/</a>

<b>1. Instrukcje bezpieczeństwa</b>	<b>3</b>	<b>5. Przygotowanie</b>	<b>14</b>
 1.1 Zastosowanie .....	3	5.1 Co zrobić, aby oszczędzać energię .....	14
 1.2. Bezpieczeństwo dzieci, osób wymagających szczególnego traktowania i zwierząt domowych	3	5.2 Pierwsze uruchomienie .....	15
 1.3 .Bezpieczeństwo elektryczne .....	4	<b>6. Obsługa urządzenia</b>	<b>16</b>
 1.4. Bezpieczeństwo transportu .....	5	6.1. Oświetlenie wnętrza .....	19
 1.5. Bezpieczeństwo podczas instalacji .....	5	6.2. Alert otwarcia drzwi [opcjonalny] .....	19
 1.6. Bezpieczeństwo podczas użytkowania .....	6	6.3. Zmiana kierunku otwierania drzwi .....	19
 1.7. Bezpieczeństwo podczas konserwacji i czyszczenia .....	8	6.4. Niebieskie światło/ Vitamin Zone .....	19
 1.8. HomeWhiz .....	9	6.5. Pochłaniacz zapachów .....	20
 1.9. Oświetlenie .....	9	6.6. Zamrażanie świeżej żywności .....	21
<b>2. Instrukcje środowiska</b>	<b>10</b>	6.7. Zalecenia dotyczące przechowywania mrożonej żywności .....	22
2.1. Zgodność z dyrektywą WEEE i usuwanie odpadów: .....	10	6.8. Informacje o głębokim zamrażaniu .....	22
2.2. Zgodność z dyrektywą RoHS: 10		6.9. Rozmieszczanie żywności ....	22
2.3. Informacje o opakowaniu .....	10	6.10. Komora schładzania .....	23
<b>3. Lodówka</b>	<b>11</b>	6.11. Pojemnik na świeże warzywa .....	23
<b>4. Instalacja</b>	<b>12</b>	6.12. Pojemnik na świeże warzywa z kontrolowaną wilgotnością (FreSHelf) .....	23
4.1. Odpowiednie miejsce na instalację .....	12	6.13. Pojemnik na produkty mleczne (chłodnia) .....	24
4.2. Zakładanie klinów plastikowych .....	12	<b>7. Konserwacja i czyszczenie</b>	<b>25</b>
4.3. Regulacja nóżek .....	13	7.1. Unikanie nieprzyjemnych zapachów .....	25
4.4. Połączenie elektryczne .....	13	7.2. Ochrona powierzchni plastikowych .....	25
		<b>8. Rozwiązywanie problemów</b>	<b>26</b>

# Obsah je uzamčen

**Dokončete, prosím, proces objednávky.**

**Následně budete mít přístup k celému dokumentu.**



**Proč je dokument uzamčen? Nahněvat Vás rozhodně nechceme. Jsou k tomu dva hlavní důvody:**

- 1) Vytvořit a udržovat obsáhlou databázi návodů stojí nejen spoustu úsilí a času, ale i finanční prostředky. Dělali byste to Vy zadarmo? Ne\*. Zakoupením této služby obdržíte úplný návod a podpoříte provoz a rozvoj našich stránek. Třeba se Vám to bude ještě někdy hodit.

*\*) Možná zpočátku ano. Ale vězte, že dotovat to dlouhodobě nelze. A rozhodně na tom nezbohatneme.*

- 2) Pak jsou tady „roboti“, kteří se přiživují na naší práci a „vysávají“ výsledky našeho úsilí pro svůj prospěch. Tímto krokem se jim to snažíme překazit.

A pokud nemáte zájem, respektujeme to. Urgujte svého prodejce. A když neuspějete, rádi Vás uvidíme!