


MOTOROVÁ ŘETĚZOVÁ PILA
PŘEKLAD NÁVODU
NÁVOD K OBSLUZE
KD10611



CE

NEJDŘÍVE BEZPEČNOST

Pokyny obsažené v upozorněních v tomto návodu jsou označené tímto symbolem  Týkají se kritických bodů, které je třeba vzít v úvahu, aby se zabránilo vážným zraněním, a proto je nutné pečlivě přečíst všechny pokyny a postupovat v souladu s nimi.

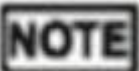
UPOZORNĚNÍ TÝKAJÍCÍ SE TYPŮ VAROVÁNÍ V TOMTO NÁVODU



Tato značka označuje pokyny, které je třeba dodržovat, aby se zabránilo nehodám, které by mohly vést k vážnému zranění nebo smrti.



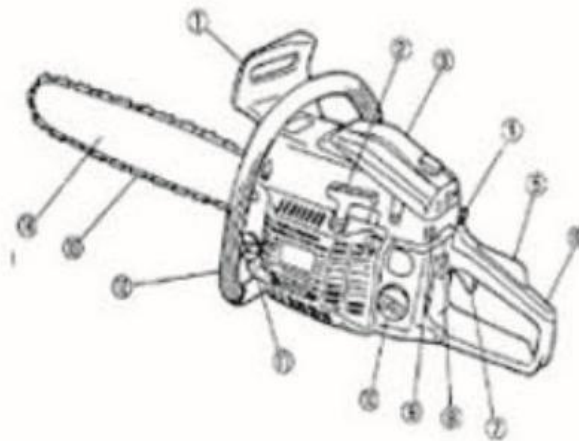
Tato značka označuje pokyny, v souladu s kterými je třeba postupovat, aby nedošlo k mechanickému poškození, poruše nebo zničení.



Tato značka označuje doporučení nebo užitečné rady při používání výrobku.

1. ROZMÍSTĚNÍ ČÁSTI

1. Přední kryt
2. Startér
3. Vzduchový filtr
4. Knoflík sytiče
5. Západka škrticí klapky
6. Zadní rukojeť
7. Spoušť škrticí klapky
8. Západka škrticí klapky
9. Vypínač motoru
10. Palivová nádrž
11. Olejová nádrž
12. Přední rukojeť
13. Řezací řetěz
14. Lišta



2. VAROVNÉ SAMOLEPKY NA STROJI

(1) Před zahájením práce si přečtěte návod k obsluze

(2) Nasaďte si ochranu hlavy, oči a uši

(3) Při práci s pilou používejte obě ruce

(4) Varování! Zpětný ráz je nebezpečný

(5) Varování / Upozornění



IMPORTANT

Pokud se varovné samolepky odlepí, zašpiní nebo se stanou nečitelné, kontaktujte prodejce, od kterého jste výrobek zakoupili a objednejte si nové samolepky a umístěte je na vyznačených místech.

▲ WARNING

Nikdy výrobek neupravujte. Neposkytujeme záruku na stroj, pokud byl upraven nebo pokud není používán v souladu s tímto návodem.

3. SYMBOLY NA STROJI

Za účelem bezpečnosti používání a údržby jsou symboly na zařízení vyraženy.

V souvislosti s těmito pokyny buďte opatrní, abyste se nedopustili chyby.

Obsah je uzamčen

Dokončete, prosím, proces objednávky.

Následně budete mít přístup k celému dokumentu.



Proč je dokument uzamčen? Nahněvat Vás rozhodně nechceme. Jsou k tomu dva hlavní důvody:

- 1) Vytvořit a udržovat obsáhlou databázi návodů stojí nejen spoustu úsilí a času, ale i finanční prostředky. Dělali byste to Vy zadarmo? Ne*. Zakoupením této služby obdržíte úplný návod a podpoříte provoz a rozvoj našich stránek. Třeba se Vám to bude ještě někdy hodit.

**) Možná zpočátku ano. Ale vězte, že dotovat to dlouhodobě nelze. A rozhodně na tom nezbohatneme.*

- 2) Pak jsou tady „roboti“, kteří se přiživují na naší práci a „vysávají“ výsledky našeho úsilí pro svůj prospěch. Tímto krokem se jim to snažíme překazit.

A pokud nemáte zájem, respektujeme to. Urgujte svého prodejce. A když neuspějete, rádi Vás uvidíme!