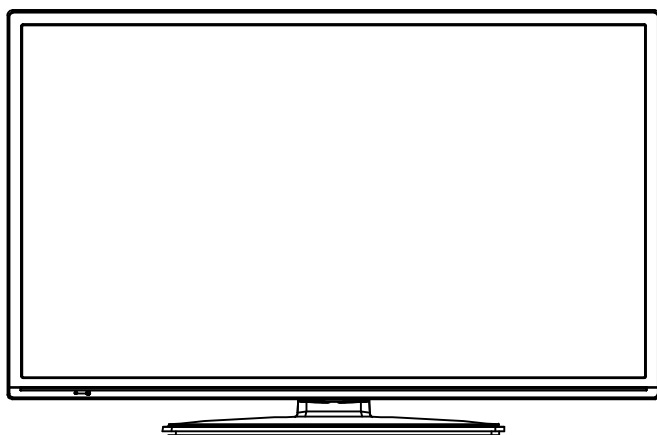




**GoGEN**

**TVH32A225**

**NÁVOD K POUŽITÍ  
NÁVOD NA POUŽITIE  
INSTRUKCJA UŻYTKOWNIKA  
HASZNÁLATI UTASÍTÁS**



**CZ**

**SK**

**PL**



**HU**

**BAREVNÝ TELEVIZNÍ PŘÍJÍMAČ S DÁLKOVÝM OVLÁDÁNÍM  
FAREBNÝ TELEVÍZNY PRIJÍMAČ S DIALKOVÝM OVLÁDÁNÍM  
TELEWIZOR KOLOROWY Z PILOTEM  
SZÍNES TELEVÍZÍÓ TÁVSZABÁLYOZÓVAL**

## Obsah

Bezpečnostní informace .....	1
Začínáme.....	3
Upozornění, funkce a příslušenství .....	3
Vlastnosti.....	3
Připojení napájení .....	4
Dálkové ovládání .....	5
Připojení .....	6
Menu Procházet média.....	8
Menu Funkce a vlastnosti.....	9
Obsluha TV.....	12
Ovládání seznamu kanálů .....	12
Konfigurace Rodičovského nastavení .....	12
Elektronický průvodce programy (EPG).....	12
Aktualizace softwaru.....	12
Řešení problémů a rady .....	13
PC vstup typické zobrazovací režimy .....	14
Podporované formáty souborů pro USB režim.....	14
Kompatibilita AV a HDMI .....	14

## Bezpečnostní informace

	<b>VAROVÁNÍ</b> NEBEZPEČÍ ÚRAZU ELEKTRINOU NEOTEVÍRAT	
<b>UPOZORNĚNÍ:</b> PRO SNÍŽENÍ RIZIKA ÚRAZU ELEKTRINOU NEODSTRAŇUJTE KRYT (NEBO ZADNÍ ČÁST) UVNITŘ PŘÍSTROJE SE NENACHÁZEJÍ ŽÁDNÉ DÍLY, KTERÉ SI MŮŽE UŽIVATEL SÁM OPRAVIT. PRO OPRAVU KONTAKTUJTE KVALIFIKOVANÝ SERVIS.		

### Pro obsluhu vaší TV v extrémních podmínkách prostředí může způsobit poškození vašeho přístroje.



TV vypojte z elektřiny v případě bouřky nebo pokud nebudete TV po delší dobu používat (dovolená). Síťová zástrčka slouží k odpojení TV ze sítě, a proto musí zůstat snadno přístupná.

Symbol vykičnicku v rovnostranném trojúhelníku má za úkol upozornit uživatele zařízení na přítomnost důležitých informací o provozu a údržbě v dokumentaci, která je přiložena k zařízení.








**Poznámka :** K obsluze souvisejících funkcí následujte pokyny na obrazovce.

## Před zahájením instalace a používáním si prosím pečlivě přečtěte návod k použití.

**UPOZORNĚNÍ:** Tento přístroj není určen pro použití osobami (včetně dětí) se sníženými fyzickými, smyslovými či duševními schopnostmi nebo osobami bez zkušeností a znalostí použití kromě těch, nad kterými je dohlíženo nebo kteří jsou naváděni osobou zodpovědnou za jejich bezpečnost.

- Po všech stranách přístroje nechte nejméně 10 cm volného prostoru pro ventilaci.
- Neblokujte** větrací otvory.
- Nepokládejte** na nakloněné nebo vratké povrchy, TV může přepadnout.
- Používejte toto zařízení v průměrných klimatických podmínkách.
- Síťový kabel by měl být snadno přístupný. Na síťový kabel **nepokládejte** nábytek, TV nebo jiné věci. Poškozený síťový kabel může způsobit požár, nebo elektrický šok. Kabel **odpojte** vytažením za zástrčku, nikoli zatažením za kabel. Nikdy nesahejte na síťový kabel mokrou rukou, může to způsobit zkrat nebo elektrický šok. Nikdy kabel neuzlujzte nebo nevažte s jinými kabely. Pokud je kabel poškozený musí být vyměněn kvalifikovanou osobou. Takovou TV nepoužívejte na vlhkém místě. Nevystavujte TV jakékoli kapalině. Pokud spadne nějaký předmět nebo kapalina na kryt, vypojte TV ze zásuvky, a před dalším použitím nechte zkontrolovat oprávněnou osobou.
- Nevystavujte** přímému slunečnímu svitu ani zdrojům tepla.
- Neumisťujte TV blízko otevřeného ohně a zdrojů tepla, jako třeba elektrické topení.
- Nadměrná hladina zvuku ze sluchátek může způsobit ztrátu sluchu.
- Ujistěte se, že žádné zdroje otevřeného ohně, jako třeba zapálené svíčky, neleží na povrchu TV.
- Pokud chcete připevnit zařízení na stěnu, pro zabránění úrazu je nutno následovat montážní pokyny.
- Někdy se může stát, že se na obrazovce objeví několik stálých pixelů v barvě modré, zelené nebo červené. Toto neovlivní výkon vašeho výrobku. Dbejte na to, abyste nepoškrábali obrazovku nehtem nebo jiným tvrdým předmětem.
- Před čištěním odpojte přístroj z elektrické zásuvky ve zdi. Používejte měkký, suchý hadřík.



 Varování	Nebezpečí vážného poranění či smrti.
 Nebezpečí zranění elektrickým proudem	Nebezpečí poranění vysokým napětím
 Upozornění:	Nebezpečí zranění nebo poškození majetku
 Důležité	Systém funguje správně
 Upozornění!	Další poznámky

## Označení na Produktu

Následující symboly jsou použity na produktu jako označení omezení, bezpečnostních opatření a bezpečnostních pokynů. Každé vysvětlení je platné pouze pro dané místo označené na produktu. Dbejte na tyto informace z bezpečnostních důvodů.



**Produkt Třídy II:** Tento spotřebič je navržen takovým způsobem, že nevyžaduje bezpečnostní elektrické uzemnění.



**Produkt Třídy II s funkčním uzemněním:** Tento spotřebič je navržen takovým způsobem, že nevyžaduje bezpečnostní elektrické uzemnění, toto uzemnění je použito pro funkční účely.



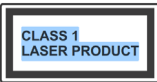
**Ochranné uzemnění:** Označená část, vodič, nebo svorka je určena pro připojení ochranného uzemňovacího vodiče spojeného s napájecím vedením.



**Nebezpečná část, vodič, nebo svorka pod proudem:** Označená část, vodič, nebo svorka je za normálních provozních podmínek pod proudem a je životu nebezpečná.



**Upozornění, viz. návod k obsluze:** V označeném prostoru(ech) se nachází knoflíkové baterie vyměnitelné uživatelem.



**VÝROBEK LASEROVÉ TŘÍDY 1**

Výrobek Laserové třídy 1: Tento výrobek obsahuje laserový zdroj Třídy 1, který je bezpečný při používání v přiměřeně předvídatelných podmínkách.

## VAROVÁNÍ

Při spolknutí baterií hrozí nebezpečí chemického popálení (Baterie mohou být součástí balení výrobku).

Tento výrobek může obsahovat knoflíkové baterie. Spolknutí knoflíkových baterií, může způsobit vážné vnitřní popáleniny během 2 hodin a to může vést ke smrti.

Uchovávejte nové a použité baterie mimo dosah dětí.

Pokud není možné bezpečně uzavřít prostor s baterií, přestaňte výrobek používat a odložte ho mimo dosah dětí.

Pokud si myslíte, že došlo ke spolknutí baterií nebo vložení baterií do jakékoliv části těla, okamžitě vyhledejte lékařskou pomoc.

## VAROVÁNÍ

Nikdy nepokládejte televizoru na nestabilní místa. Televizor může spadnout a způsobit vážné zranění nebo smrt. Mnohým zraněním, zejména dětí, se lze vyhnout dodržováním následujících jednoduchých opatření:

- Používáním skříně nebo stojanu doporučené výrobcem televizoru.
- Používáním pouze takového nábytku, který poskytuje bezpečnou oporu pro televizor.
- Umístěním televizoru tak, aby nepřesahoval přes hrany nábytku, na kterém je televizor umístěn.
- Umístěním televizoru na nábytek, který je postaven na rovné ploše.
- Upozorněním dětí na nebezpečí, které hrozí, pokud vylezou na nábytek, na kterém je umístěn televizor, při snaze dosáhnout na ovládací prvky televizoru.

Při přemístění vašeho televizoru na jiné místo dbejte na výše uvedené opatření.

# Obsah je uzamčen

**Dokončete, prosím, proces objednávky.**

**Následně budete mít přístup k celému dokumentu.**



**Proč je dokument uzamčen? Nahněvat Vás rozhodně nechceme. Jsou k tomu dva hlavní důvody:**

- 1) Vytvořit a udržovat obsáhlou databázi návodů stojí nejen spoustu úsilí a času, ale i finanční prostředky. Dělali byste to Vy zadarmo? Ne\*. Zakoupením této služby obdržíte úplný návod a podpoříte provoz a rozvoj našich stránek. Třeba se Vám to bude ještě někdy hodit.

*\*) Možná zpočátku ano. Ale vězte, že dotovat to dlouhodobě nelze. A rozhodně na tom nezbohatneme.*

- 2) Pak jsou tady „roboti“, kteří se přiživují na naší práci a „vysávají“ výsledky našeho úsilí pro svůj prospěch. Tímto krokem se jim to snažíme překazit.

A pokud nemáte zájem, respektujeme to. Urgujte svého prodejce. A když neuspějete, rádi Vás uvidíme!