

Moulinex
home bread



www.moulinex.com

FR

EN

DE

ES

IT

PL

CS

SK

HU

BG

TR

RO

A - couvercle avec hublot

B - tableau de bord

C - cuve à pain

D - mélangeurs

E - gobelet gradué

F - dosette double

G - accessoire "crochet"
pour retirer les mélangeurs

b1 - écran de visualisation

b6 - choix des programmes


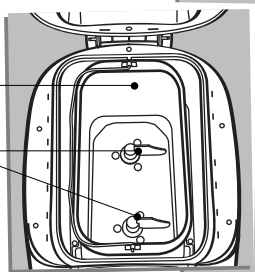
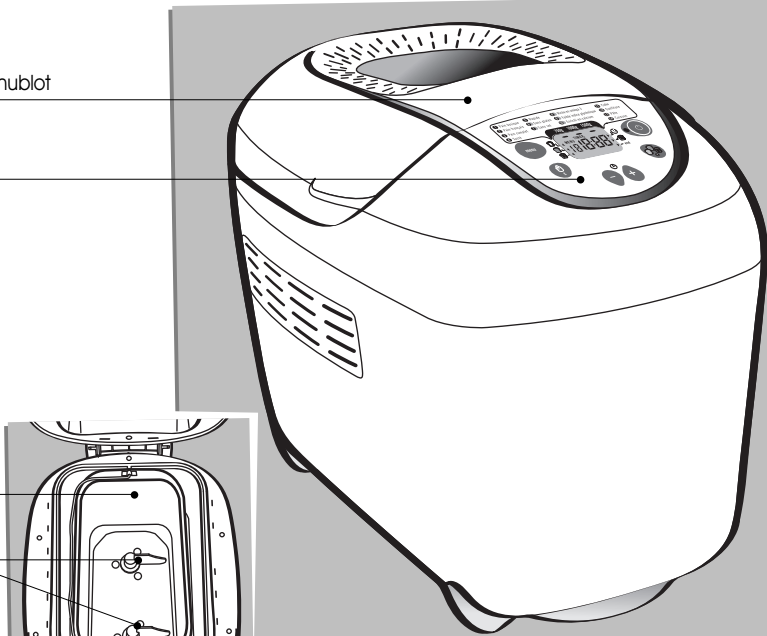
b3 - sélection du poids

b4 - touches de réglage
du départ différé
et du réglage de temps
pour le programme 14

b2- bouton
départ/arrêt

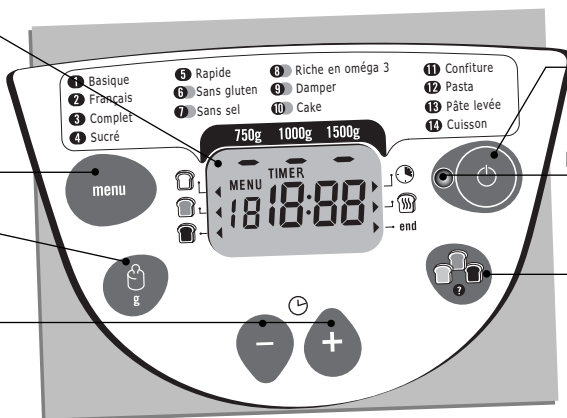
b7- voyant de
fonctionnement

b5- sélection
de la couleur
de la croûte



f1 - cuillère à soupe

f2 - cuillère à café



Obsah je uzamčen

Dokončete, prosím, proces objednávky.

Následně budete mít přístup k celému dokumentu.



Proč je dokument uzamčen? Nahněvat Vás rozhodně nechceme. Jsou k tomu dva hlavní důvody:

- 1) Vytvořit a udržovat obsáhlou databázi návodů stojí nejen spoustu úsilí a času, ale i finanční prostředky. Dělali byste to Vy zadarmo? Ne*. Zakoupením této služby obdržíte úplný návod a podpoříte provoz a rozvoj našich stránek. Třeba se Vám to bude ještě někdy hodit.

**) Možná zpočátku ano. Ale vězte, že dotovat to dlouhodobě nelze. A rozhodně na tom nezbohatneme.*

- 2) Pak jsou tady „roboti“, kteří se přiživují na naší práci a „vysávají“ výsledky našeho úsilí pro svůj prospěch. Tímto krokem se jim to snažíme překazit.

A pokud nemáte zájem, respektujeme to. Urgujte svého prodejce. A když neuspějete, rádi Vás uvidíme!